

Wien / Vienna: RevPAR ¹⁾ in €

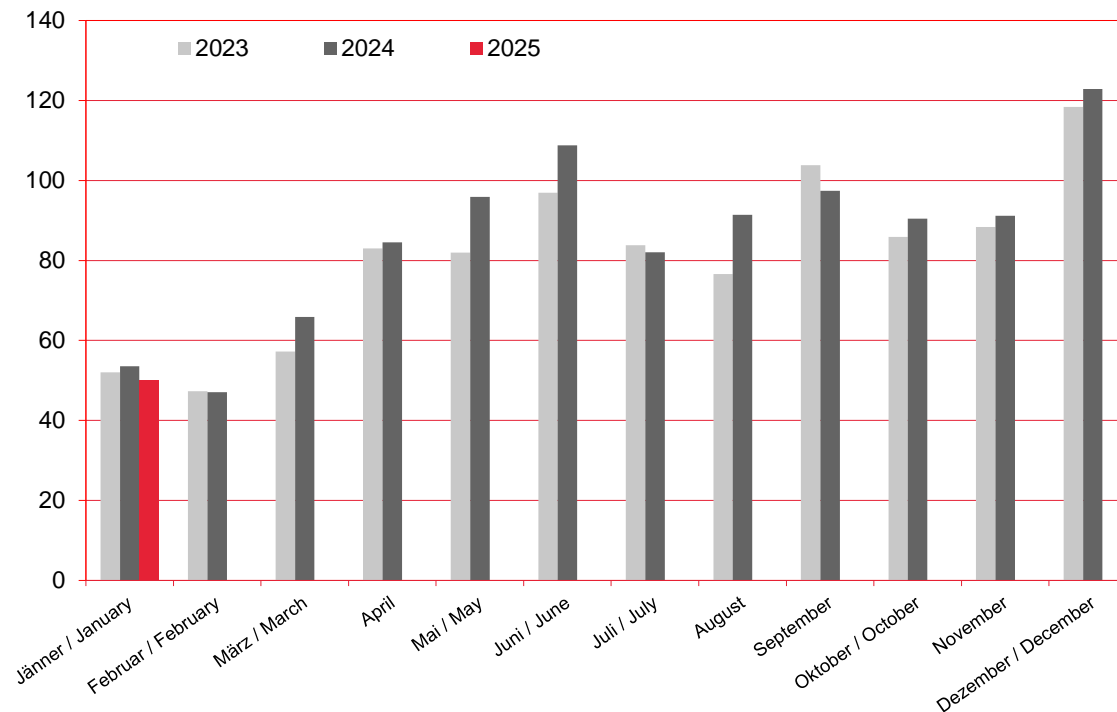
Umsatz pro verfügbarem Zimmer / Revenue per available room

Hotels und Pensionen / Hotels & pensions

Hochrechnung / provisional figures

WIEN

Monat / Month	2023	2024	2025
Jänner / January	52,0	53,5	50,2
Februar / February	47,3	47,1	
März / March	57,3	65,9	
April	83,0	84,5	
Mai / May	82,0	95,9	
Juni / June	97,0	108,8	
Juli / July	83,8	82,1	
August	76,6	91,4	
September	103,8	97,4	
Oktober / October	85,9	90,5	
November	88,4	91,2	
Dezember / December	118,4	122,9	
Jänner-Dezember / January-December	81,8	86,6	



1) ohne Frühstück und Umsatzsteuer / without breakfast and VAT

Quelle / Data source: MA 6 & MA 23 – Dezernat Statistik Wien
 Herausgeber: WienTourismus / Published by: Vienna Tourist Board
 Angela Zettel, Tel. +43-1-21114-125
 angela.zettel@wien.info

Diese und andere Statistiken finden Sie unter:
www.B2B.wien.info (Kapitel: Statistik & Marktforschung)

These and other figures can be found on:
www.B2B.vienna.info (Section: Statistics & Market Research)

Wien / Vienna: RevPAR ¹⁾ in €

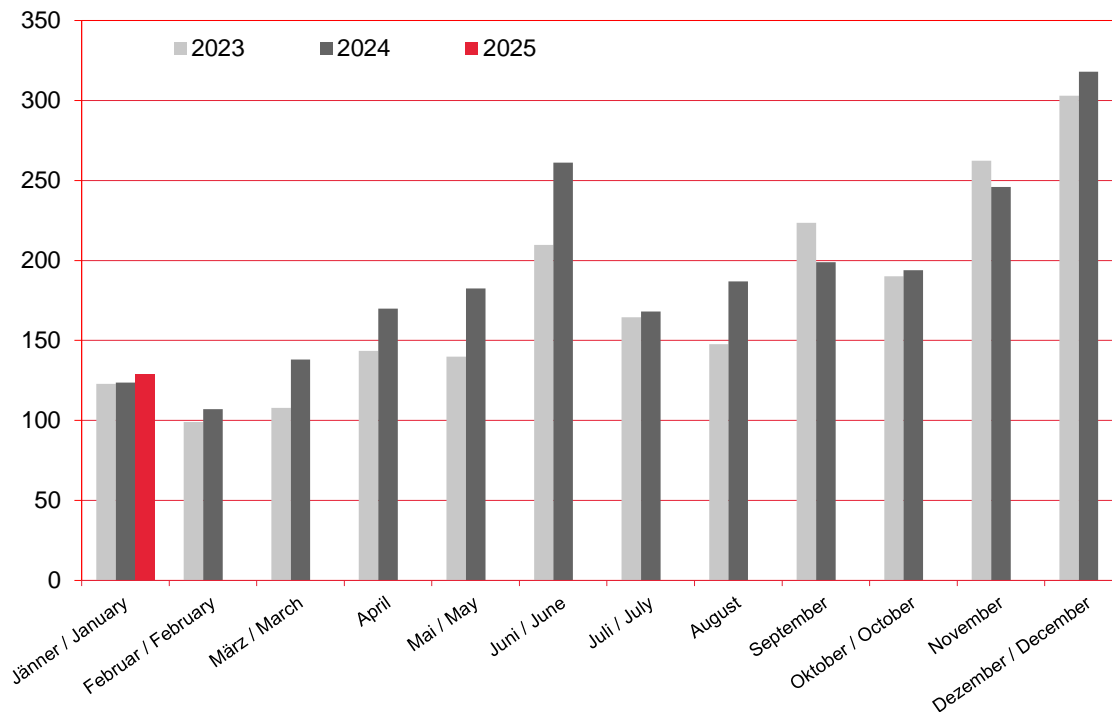
Umsatz pro verfügbarem Zimmer / Revenue per available room

5*-Hotels / 5*-hotels

Hochrechnung / provisional figures

WIEN

Monat / Month	2023	2024	2025
Jänner / January	122,9	123,7	129,3
Februar / February	99,1	107,1	
März / March	107,9	138,1	
April	143,4	169,9	
Mai / May	139,9	182,5	
Juni / June	209,6	261,2	
Juli / July	164,5	168,1	
August	147,7	187,0	
September	223,5	198,9	
Oktober / October	190,1	193,9	
November	262,3	245,9	
Dezember / December	303,1	318,0	
Jänner-Dezember / January-December	176,8	191,0	



1) ohne Frühstück und Umsatzsteuer / without breakfast and VAT

Quelle / Data source: MA 6 & MA 23 – Dezernat Statistik Wien
 Herausgeber: WienTourismus / Published by: Vienna Tourist Board
 Angela Zettel, Tel. +43-1-21114-125
 angela.zettel@wien.info

Diese und andere Statistiken finden Sie unter:
www.B2B.wien.info (Kapitel: Statistik & Marktforschung)

These and other figures can be found on:
www.B2B.vienna.info (Section: Statistics & Market Research)

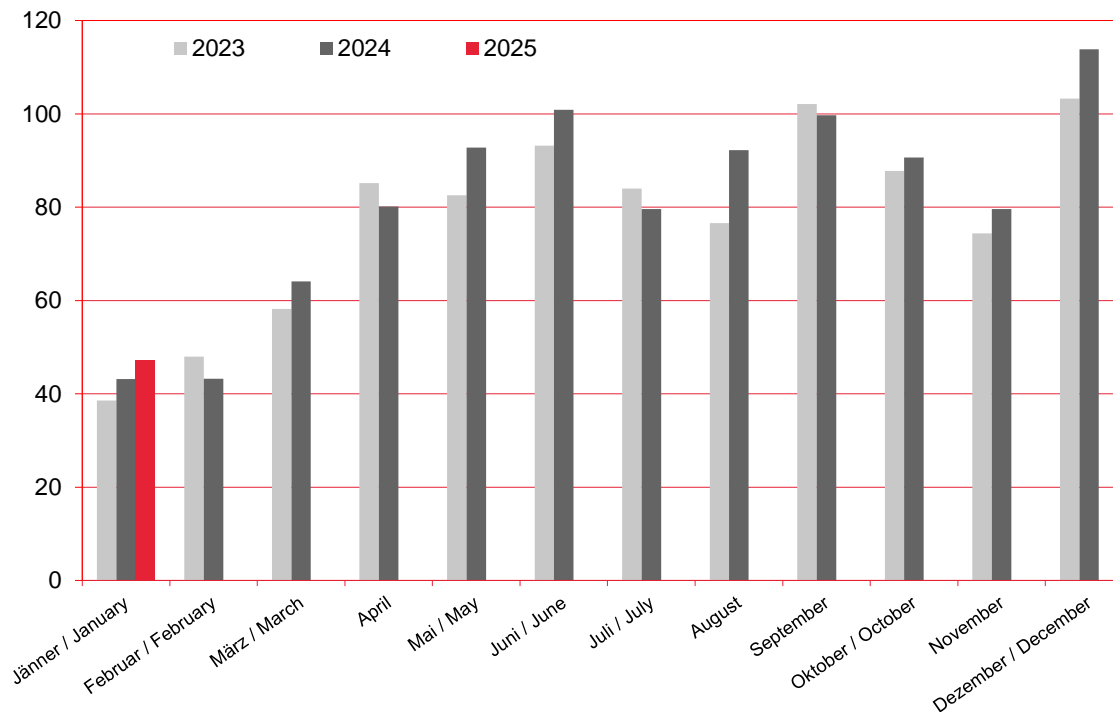
Wien / Vienna: RevPAR ¹⁾ in €

Umsatz pro verfügbarem Zimmer / Revenue per available room
4*-Hotels und Pensionen / 4*-hotels & pensions

Hochrechnung / provisional figures

WIEN

Monat / Month	2023	2024	2025
Jänner / January	38,5	43,2	47,1
Februar / February	48,0	43,2	
März / March	58,2	64,1	
April	85,1	80,2	
Mai / May	82,5	92,8	
Juni / June	93,2	100,9	
Juli / July	84,0	79,6	
August	76,6	92,2	
September	102,1	99,7	
Oktober / October	87,8	90,6	
November	74,4	79,6	
Dezember / December	103,2	113,8	
Jänner-Dezember / January-December	78,2	82,4	



1) ohne Frühstück und Umsatzsteuer / without breakfast and VAT

Quelle / Data source: MA 6 & MA 23 – Dezernat Statistik Wien
Herausgeber: WienTourismus / Published by: Vienna Tourist Board
Angela Zettel, Tel. +43-1-21114-125
angela.zettel@wien.info

Diese und andere Statistiken finden Sie unter:
www.B2B.wien.info (Kapitel: Statistik & Marktforschung)

These and other figures can be found on:
www.B2B.vienna.info (Section: Statistics & Market Research)

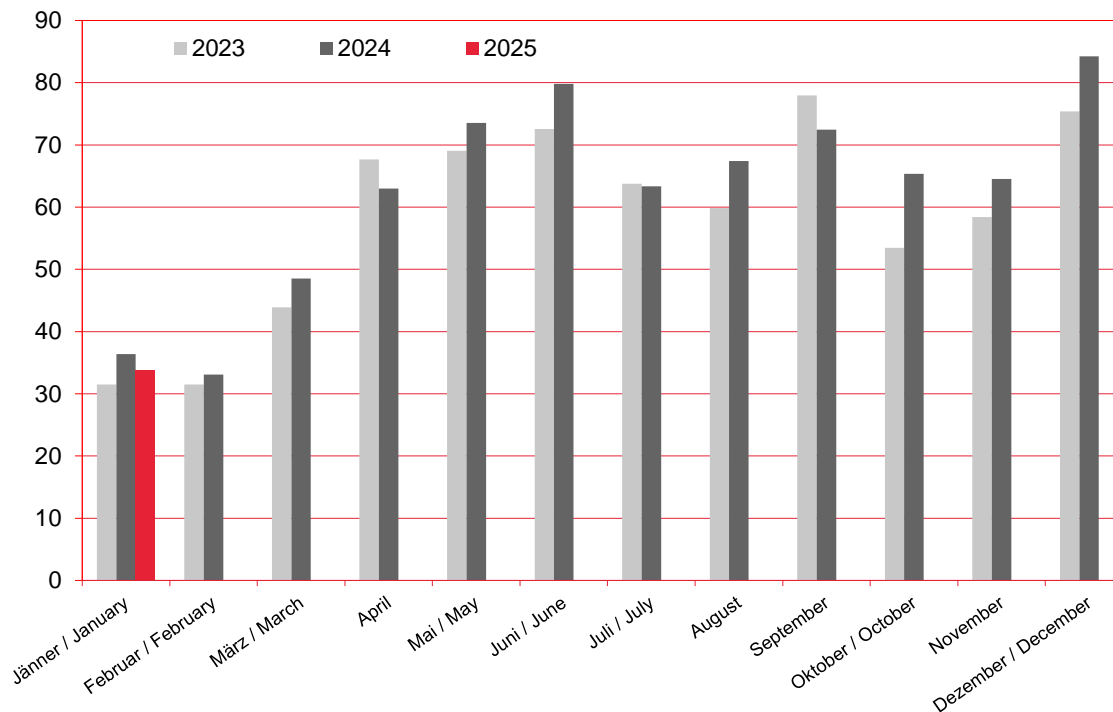
Wien / Vienna: RevPAR ¹⁾ in €

Umsatz pro verfügbarem Zimmer / Revenue per available room
 3*-Hotels und Pensionen / 3*-hotels & pensions

Hochrechnung / provisional figures

W I E N

Monat / Month	2023	2024	2025
Jänner / January	31,5	36,4	33,8
Februar / February	31,5	33,1	
März / March	43,9	48,5	
April	67,7	63,0	
Mai / May	69,0	73,6	
Juni / June	72,6	79,8	
Juli / July	63,7	63,4	
August	59,8	67,4	
September	77,9	72,4	
Oktober / October	53,5	65,3	
November	58,4	64,5	
Dezember / December	75,4	84,3	
Jänner-Dezember / January-December	59,1	63,3	



1) ohne Frühstück und Umsatzsteuer / without breakfast and VAT

Quelle / Data source: MA 6 & MA 23 – Dezernat Statistik Wien
 Herausgeber: WienTourismus / Published by: Vienna Tourist Board
 Angela Zettel, Tel. +43-1-21114-125
 angela.zettel@wien.info

Diese und andere Statistiken finden Sie unter:
www.B2B.wien.info (Kapitel: Statistik & Marktforschung)

These and other figures can be found on:
www.B2B.vienna.info (Section: Statistics & Market Research)

Wien / Vienna: RevPAR ¹⁾ in €

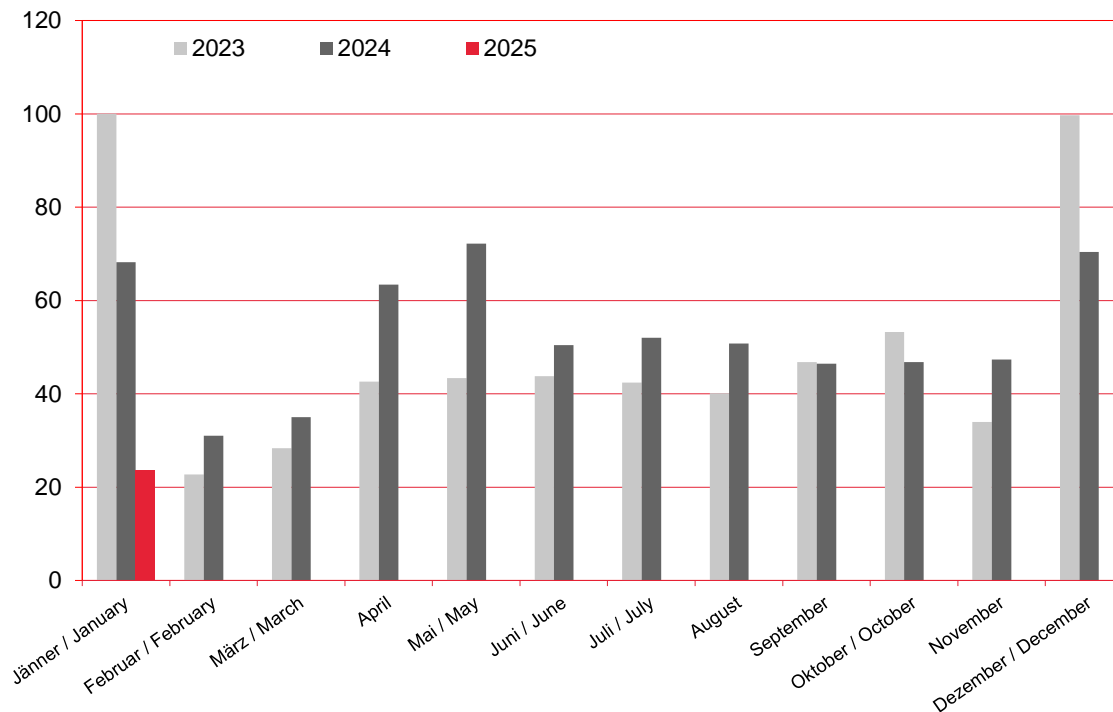
Umsatz pro verfügbarem Zimmer / Revenue per available room

2&1*-Hotels und Pensionen / 2&1*-hotels & pensions

Hochrechnung / provisional figures

WIEN

Monat / Month	2023	2024	2025
Jänner / January	100,0	68,2	23,8
Februar / February	22,7	31,0	
März / March	28,4	35,0	
April	42,6	63,4	
Mai / May	43,4	72,2	
Juni / June	43,8	50,4	
Juli / July	42,4	52,0	
August	40,1	50,8	
September	46,8	46,5	
Oktober / October	53,2	46,8	
November	34,0	47,4	
Dezember / December	99,7	70,4	
Jänner-Dezember / January-December	50,0	52,9	



1) ohne Frühstück und Umsatzsteuer / without breakfast and VAT

Quelle / Data source: MA 6 & MA 23 – Dezernat Statistik Wien
 Herausgeber: WienTourismus / Published by: Vienna Tourist Board
 Angela Zettel, Tel. +43-1-21114-125
 angela.zettel@wien.info

Diese und andere Statistiken finden Sie unter:
www.B2B.wien.info (Kapitel: Statistik & Marktforschung)

These and other figures can be found on:
www.B2B.vienna.info (Section: Statistics & Market Research)