

Wien / Vienna: RevPAR ¹⁾ in €

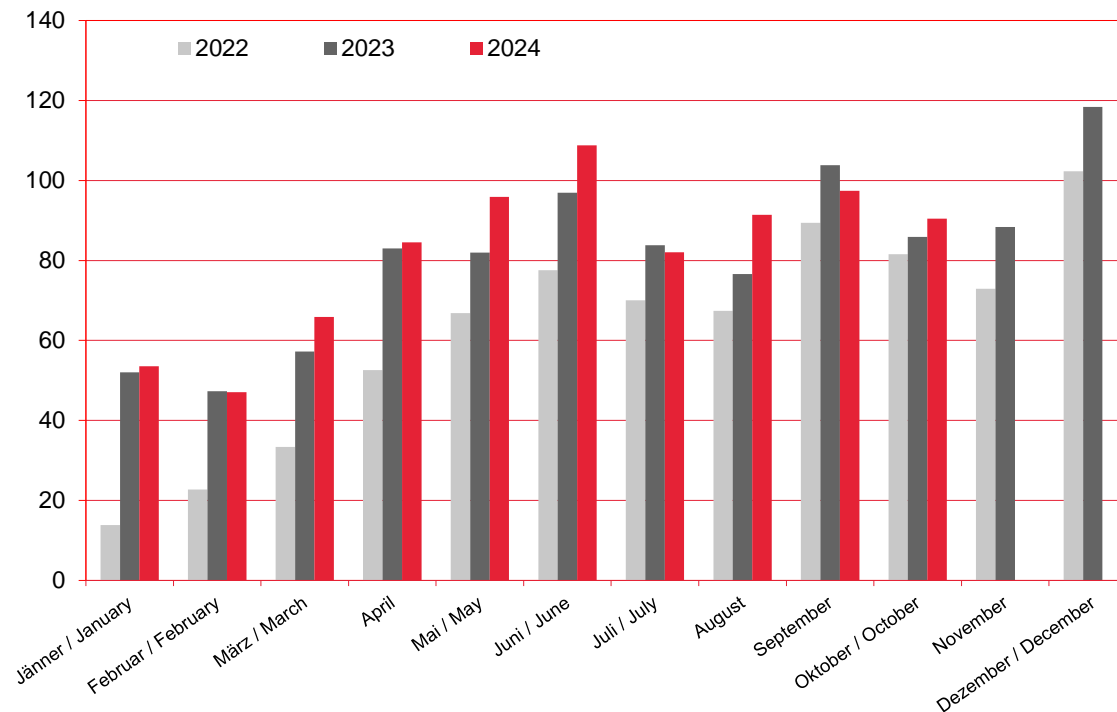
Umsatz pro verfügbarem Zimmer / Revenue per available room

Hotels und Pensionen / Hotels & pensions

Hochrechnung / provisional figures

WIEN

Monat / Month	2022	2023	2024
Jänner / January	13,9	52,0	53,5
Februar / February	22,7	47,3	47,1
März / March	33,4	57,3	65,9
April	52,6	83,0	84,5
Mai / May	66,9	82,0	95,9
Juni / June	77,5	97,0	108,8
Juli / July	70,0	83,8	82,1
August	67,4	76,6	91,4
September	89,4	103,8	97,4
Oktober / October	81,5	85,9	90,5
November	72,9	88,4	
Dezember / December	102,3	118,4	
Jänner-Oktober / January-October	59,0	77,3	82,3
Jänner-Dezember / January-December	64,1	81,8	



1) ohne Frühstück und Umsatzsteuer / without breakfast and VAT

Quelle / Data source: MA 6 & MA 23 – Dezernat Statistik Wien
 Herausgeber: WienTourismus / Published by: Vienna Tourist Board
 Angela Zettel, Tel. +43-1-21114-125
 angela.zettel@wien.info

Diese und andere Statistiken finden Sie unter:
www.B2B.wien.info (Kapitel: Statistik & Marktforschung)

These and other figures can be found on:
www.B2B.vienna.info (Section: Statistics & Market Research)

Wien / Vienna: RevPAR ¹⁾ in €

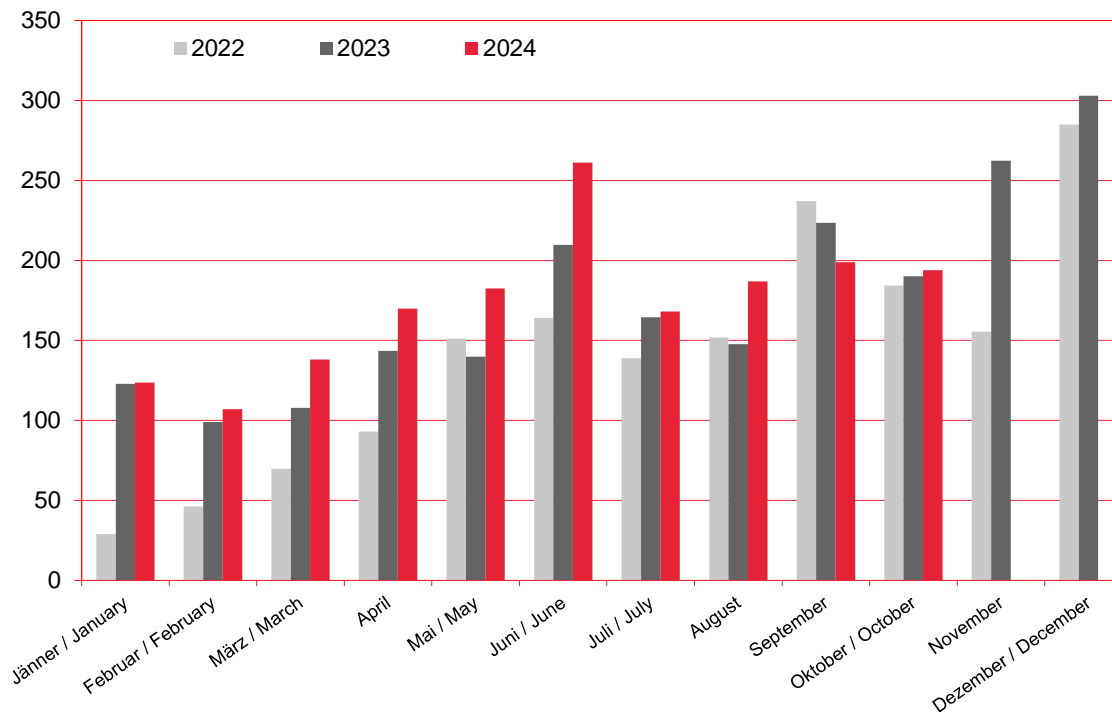
Umsatz pro verfügbarem Zimmer / Revenue per available room

5*-Hotels / 5*-hotels

Hochrechnung / provisional figures

W I E N

Monat / Month	2022	2023	2024
Jänner / January	29,1	122,9	123,7
Februar / February	46,2	99,1	107,1
März / March	69,8	107,9	138,1
April	93,1	143,4	169,9
Mai / May	151,1	139,9	182,5
Juni / June	164,0	209,6	261,2
Juli / July	138,9	164,5	168,1
August	151,9	147,7	187,0
September	237,2	223,5	198,9
Oktober / October	184,4	190,1	193,9
November	155,4	262,3	
Dezember / December	285,0	303,1	
Jänner-Oktober / January-October	128,2	155,3	173,2
Jänner-Dezember / January-December	143,7	176,8	



1) ohne Frühstück und Umsatzsteuer / without breakfast and VAT

Quelle / Data source: MA 6 & MA 23 – Dezernat Statistik Wien
 Herausgeber: WienTourismus / Published by: Vienna Tourist Board
 Angela Zettel, Tel. +43-1-21114-125
 angela.zettel@wien.info

Diese und andere Statistiken finden Sie unter:
www.B2B.wien.info (Kapitel: Statistik & Marktforschung)

These and other figures can be found on:
www.B2B.vienna.info (Section: Statistics & Market Research)

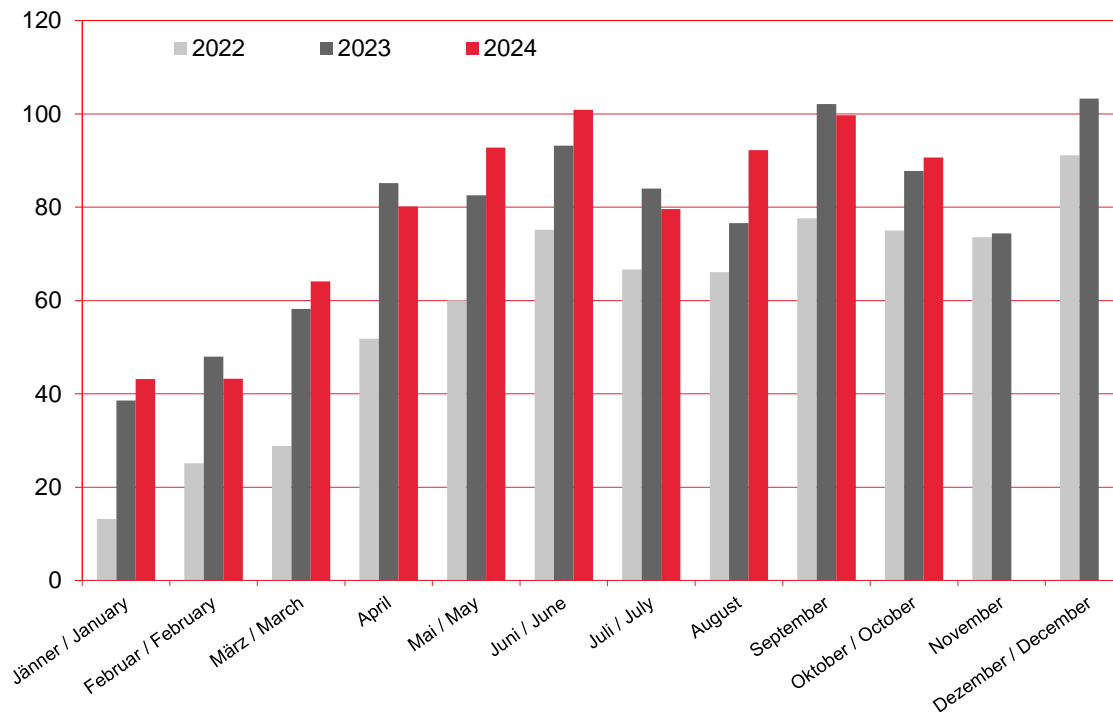
Wien / Vienna: RevPAR ¹⁾ in €

Umsatz pro verfügbarem Zimmer / Revenue per available room
4*-Hotels und Pensionen / 4*-hotels & pensions

Hochrechnung / provisional figures

W I E N

Monat / Month	2022	2023	2024
Jänner / January	13,1	38,5	43,2
Februar / February	25,1	48,0	43,2
März / March	28,8	58,2	64,1
April	51,8	85,1	80,2
Mai / May	60,1	82,5	92,8
Juni / June	75,2	93,2	100,9
Juli / July	66,6	84,0	79,6
August	66,0	76,6	92,2
September	77,6	102,1	99,7
Oktober / October	75,0	87,8	90,6
November	73,5	74,4	
Dezember / December	91,1	103,2	
Jänner-Oktober / January-October	55,2	75,9	79,3
Jänner-Dezember / January-December	60,1	78,2	



1) ohne Frühstück und Umsatzsteuer / without breakfast and VAT

Quelle / Data source: MA 6 & MA 23 – Dezernat Statistik Wien
Herausgeber: WienTourismus / Published by: Vienna Tourist Board
Angela Zettel, Tel. +43-1-21114-125
angela.zettel@wien.info

Diese und andere Statistiken finden Sie unter:
www.B2B.wien.info (Kapitel: Statistik & Marktforschung)

These and other figures can be found on:
www.B2B.vienna.info (Section: Statistics & Market Research)

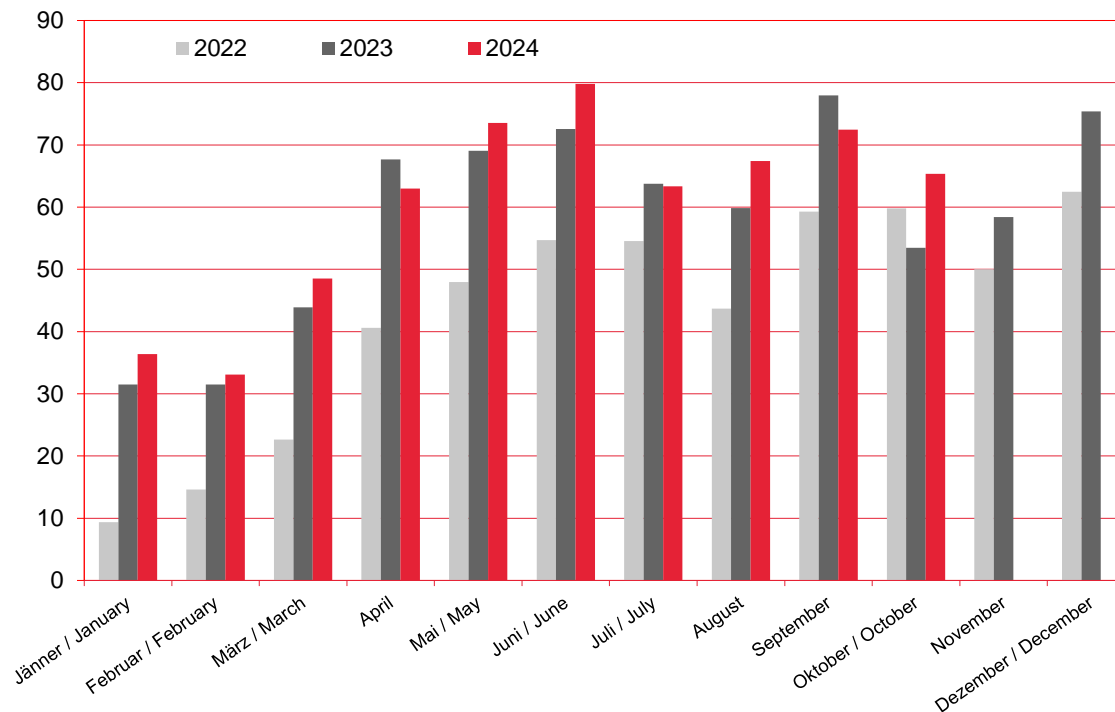
Wien / Vienna: RevPAR ¹⁾ in €

Umsatz pro verfügbarem Zimmer / Revenue per available room
3*-Hotels und Pensionen / 3*-hotels & pensions

Hochrechnung / provisional figures

WIEN

Monat / Month	2022	2023	2024
Jänner / January	9,4	31,5	36,4
Februar / February	14,6	31,5	33,1
März / March	22,6	43,9	48,5
April	40,6	67,7	63,0
Mai / May	47,9	69,0	73,6
Juni / June	54,7	72,6	79,8
Juli / July	54,5	63,7	63,4
August	43,7	59,8	67,4
September	59,3	77,9	72,4
Oktober / October	59,8	53,5	65,3
November	50,0	58,4	
Dezember / December	62,4	75,4	
Jänner-Oktober / January-October	41,8	57,4	60,9
Jänner-Dezember / January-December	44,3	59,1	



1) ohne Frühstück und Umsatzsteuer / without breakfast and VAT

Quelle / Data source: MA 6 & MA 23 – Dezernat Statistik Wien
Herausgeber: WienTourismus / Published by: Vienna Tourist Board
Angela Zettel, Tel. +43-1-21114-125
angela.zettel@wien.info

Diese und andere Statistiken finden Sie unter:
www.B2B.wien.info (Kapitel: Statistik & Marktforschung)

These and other figures can be found on:
www.B2B.vienna.info (Section: Statistics & Market Research)

Wien / Vienna: RevPAR ¹⁾ in €

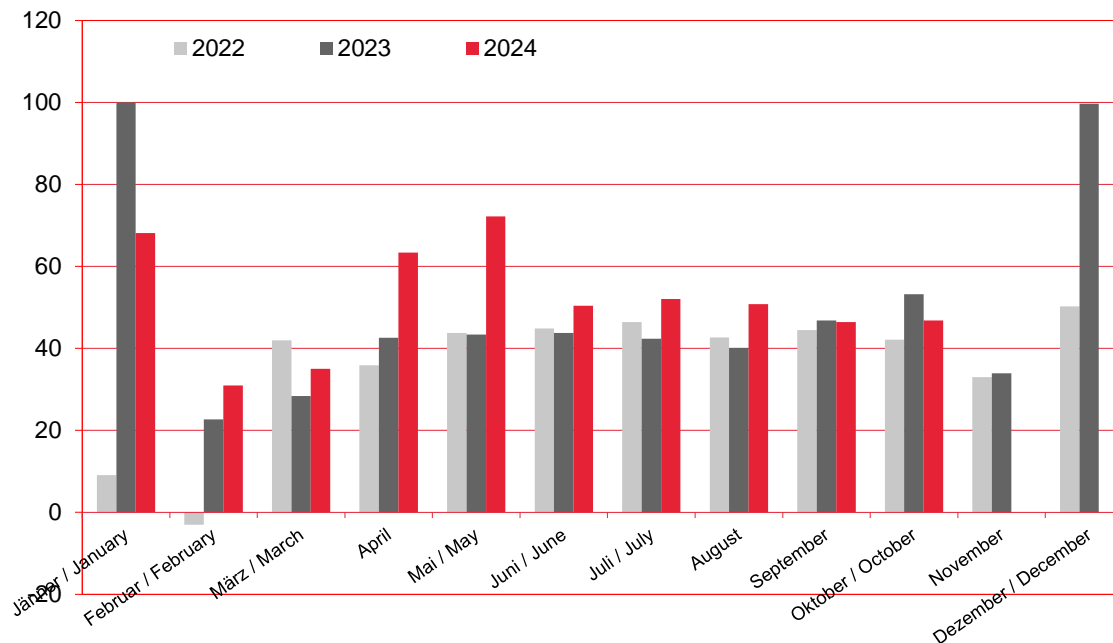
Umsatz pro verfügbarem Zimmer / Revenue per available room

2&1*-Hotels und Pensionen / 2&1*-hotels & pensions

Hochrechnung / provisional figures

WIEN

Monat / Month	2022	2023	2024
Jänner / January	9,1	100,0	68,2
Februar / February	-3,0	22,7	31,0
März / March	42,0	28,4	35,0
April	35,9	42,6	63,4
Mai / May	43,7	43,4	72,2
Juni / June	44,8	43,8	50,4
Juli / July	46,4	42,4	52,0
August	42,7	40,1	50,8
September	44,5	46,8	46,5
Oktober / October	42,1	53,2	46,8
November	33,0	34,0	
Dezember / December	50,2	99,7	
Jänner-Oktober / January-October	36,6	46,2	51,6
Jänner-Dezember / January-December	37,6	50,0	



1) ohne Frühstück und Umsatzsteuer / without breakfast and VAT

Quelle / Data source: MA 6 & MA 23 – Dezernat Statistik Wien
 Herausgeber: WienTourismus / Published by: Vienna Tourist Board
 Angela Zettel, Tel. +43-1-21114-125
 angela.zettel@wien.info

Diese und andere Statistiken finden Sie unter:
www.B2B.wien.info (Kapitel: Statistik & Marktforschung)

These and other figures can be found on:
www.B2B.vienna.info (Section: Statistics & Market Research)