

# Wien / Vienna: RevPAR <sup>1)</sup> in €

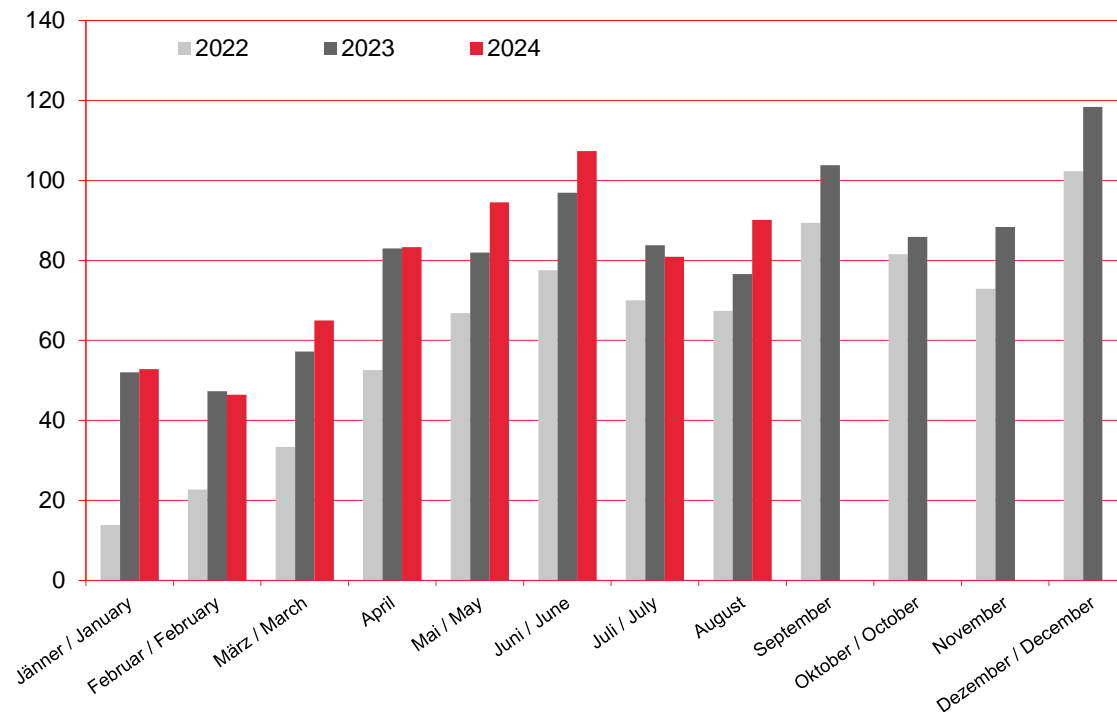
Umsatz pro verfügbarem Zimmer / Revenue per available room

Hotels und Pensionen / Hotels & pensions

Hochrechnung / provisional figures

# WIEN

Monat / Month	2022	2023	2024
Jänner / January	13,9	52,0	52,8
Februar / February	22,7	47,3	46,4
März / March	33,4	57,3	65,0
April	52,6	83,0	83,4
Mai / May	66,9	82,0	94,6
Juni / June	77,5	97,0	107,3
Juli / July	70,0	83,8	81,0
August	67,4	76,6	90,2
September	89,4	103,8	
Oktober / October	81,5	85,9	
November	72,9	88,4	
Dezember / December	102,3	118,4	
Jänner-August / January-August	52,0	72,7	78,2
<b>Jänner-Dezember / January-December</b>	<b>64,1</b>	<b>81,8</b>	



1) ohne Frühstück und Umsatzsteuer / without breakfast and VAT

Quelle / Data source: MA 6 & MA 23 – Dezernat Statistik Wien  
 Herausgeber: WienTourismus / Published by: Vienna Tourist Board  
 Angela Zettel, Tel. +43-1-21114-125  
 angela.zettel@wien.info

Diese und andere Statistiken finden Sie unter:  
[www.B2B.wien.info](http://www.B2B.wien.info) (Kapitel: Statistik & Marktforschung)

These and other figures can be found on:  
[www.B2B.vienna.info](http://www.B2B.vienna.info) (Section: Statistics & Market Research)

# Wien / Vienna: RevPAR <sup>1)</sup> in €

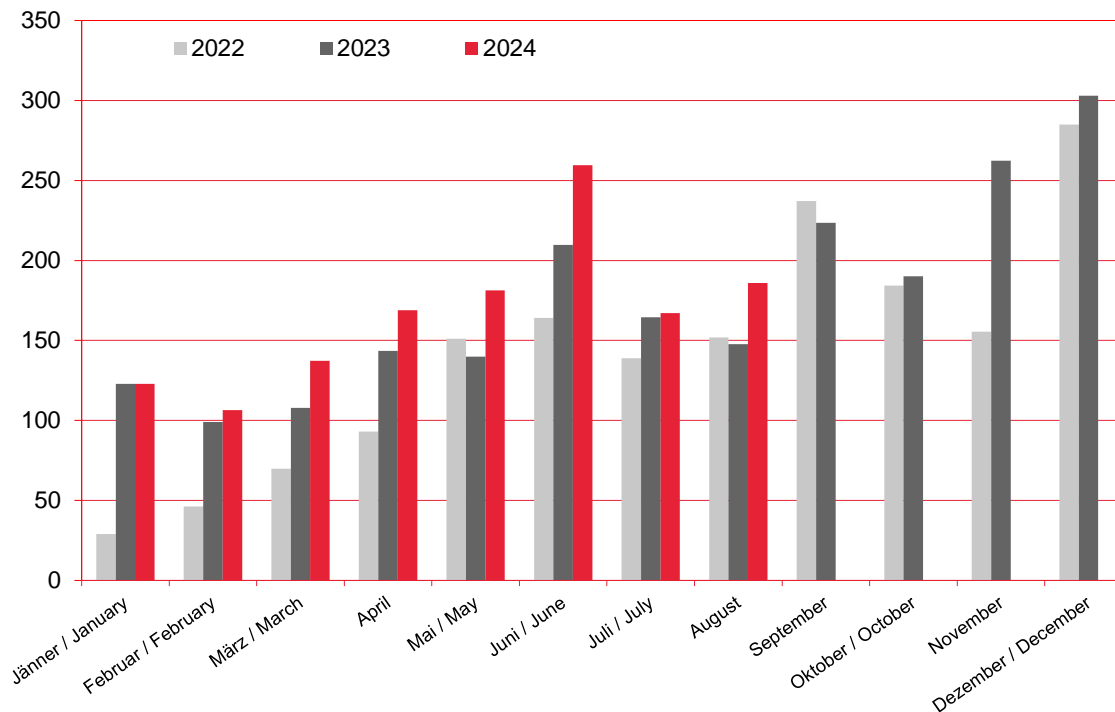
Umsatz pro verfügbarem Zimmer / Revenue per available room

5\*-Hotels / 5\*-hotels

Hochrechnung / provisional figures

# W I E N

Monat / Month	2022	2023	2024
Jänner / January	29,1	122,9	123,0
Februar / February	46,2	99,1	106,5
März / March	69,8	107,9	137,2
April	93,1	143,4	168,9
Mai / May	151,1	139,9	181,3
Juni / June	164,0	209,6	259,6
Juli / July	138,9	164,5	167,0
August	151,9	147,7	185,8
September	237,2	223,5	
Oktober / October	184,4	190,1	
November	155,4	262,3	
Dezember / December	285,0	303,1	
Jänner-August / January-August	106,6	142,3	166,4
<b>Jänner-Dezember / January-December</b>	<b>143,7</b>	<b>176,8</b>	



1) ohne Frühstück und Umsatzsteuer / without breakfast and VAT

Quelle / Data source: MA 6 & MA 23 – Dezernat Statistik Wien  
 Herausgeber: WienTourismus / Published by: Vienna Tourist Board  
 Angela Zettel, Tel. +43-1-21114-125  
 angela.zettel@wien.info

Diese und andere Statistiken finden Sie unter:  
[www.B2B.wien.info](http://www.B2B.wien.info) (Kapitel: Statistik & Marktforschung)

These and other figures can be found on:  
[www.B2B.vienna.info](http://www.B2B.vienna.info) (Section: Statistics & Market Research)

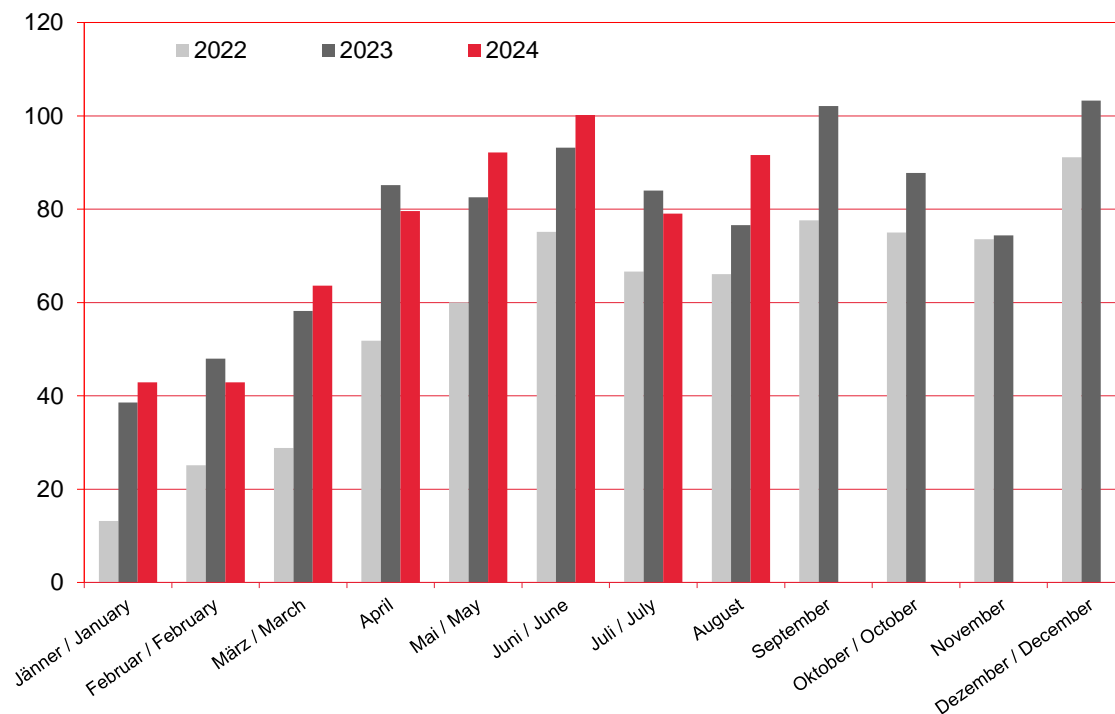
## Wien / Vienna: RevPAR <sup>1)</sup> in €

Umsatz pro verfügbarem Zimmer / Revenue per available room  
4\*-Hotels und Pensionen / 4\*-hotels & pensions

Hochrechnung / provisional figures

# WIEN

Monat / Month	2022	2023	2024
Jänner / January	13,1	38,5	42,9
Februar / February	25,1	48,0	42,9
März / March	28,8	58,2	63,6
April	51,8	85,1	79,6
Mai / May	60,1	82,5	92,1
Juni / June	75,2	93,2	100,2
Juli / July	66,6	84,0	79,0
August	66,0	76,6	91,6
September	77,6	102,1	
Oktober / October	75,0	87,8	
November	73,5	74,4	
Dezember / December	91,1	103,2	
Jänner-August / January-August	49,6	71,0	74,8
<b>Jänner-Dezember / January-December</b>	<b>60,1</b>	<b>78,2</b>	



1) ohne Frühstück und Umsatzsteuer / without breakfast and VAT

Quelle / Data source: MA 6 & MA 23 – Dezernat Statistik Wien  
Herausgeber: WienTourismus / Published by: Vienna Tourist Board  
Angela Zettel, Tel. +43-1-21114-125  
angela.zettel@wien.info

Diese und andere Statistiken finden Sie unter:  
[www.B2B.wien.info](http://www.B2B.wien.info) (Kapitel: Statistik & Marktforschung)

These and other figures can be found on:  
[www.B2B.vienna.info](http://www.B2B.vienna.info) (Section: Statistics & Market Research)

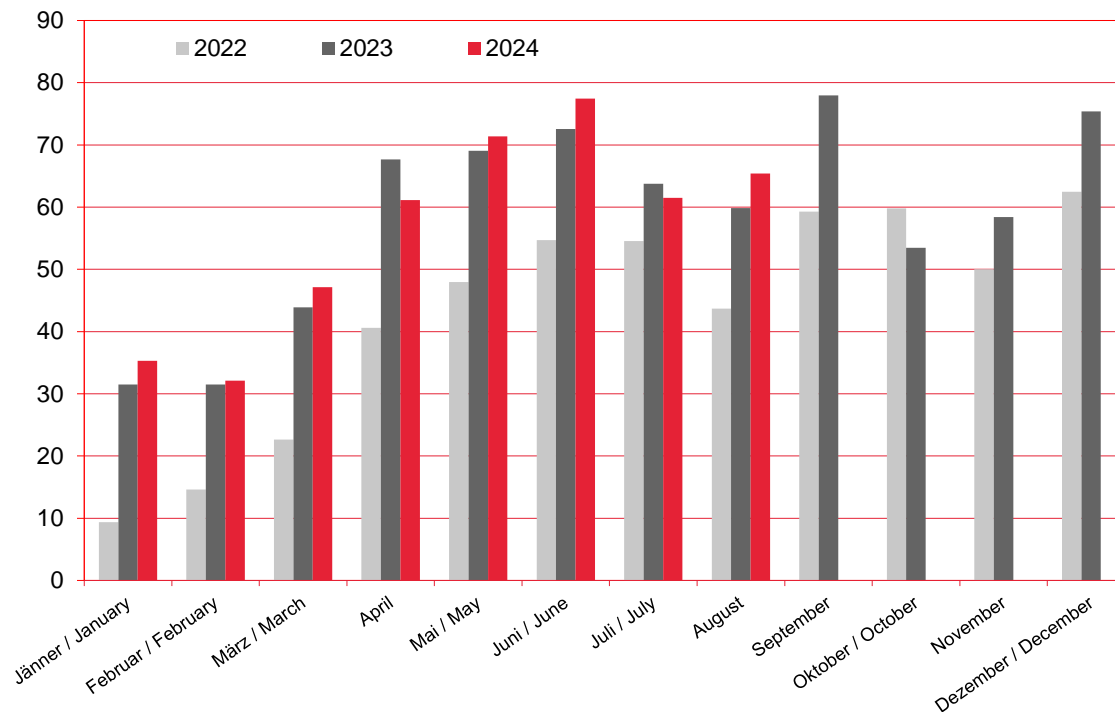
## Wien / Vienna: RevPAR <sup>1)</sup> in €

Umsatz pro verfügbarem Zimmer / Revenue per available room  
3\*-Hotels und Pensionen / 3\*-hotels & pensions

Hochrechnung / provisional figures

# WIEN

Monat / Month	2022	2023	2024
Jänner / January	9,4	31,5	35,3
Februar / February	14,6	31,5	32,1
März / March	22,6	43,9	47,1
April	40,6	67,7	61,1
Mai / May	47,9	69,0	71,4
Juni / June	54,7	72,6	77,5
Juli / July	54,5	63,7	61,5
August	43,7	59,8	65,4
September	59,3	77,9	
Oktober / October	59,8	53,5	
November	50,0	58,4	
Dezember / December	62,4	75,4	
Jänner-August / January-August	37,1	55,3	57,0
<b>Jänner-Dezember / January-December</b>	<b>44,3</b>	<b>59,1</b>	



1) ohne Frühstück und Umsatzsteuer / without breakfast and VAT

Quelle / Data source: MA 6 & MA 23 – Dezernat Statistik Wien  
Herausgeber: WienTourismus / Published by: Vienna Tourist Board  
Angela Zettel, Tel. +43-1-21114-125  
angela.zettel@wien.info

Diese und andere Statistiken finden Sie unter:  
[www.B2B.wien.info](http://www.B2B.wien.info) (Kapitel: Statistik & Marktforschung)

These and other figures can be found on:  
[www.B2B.vienna.info](http://www.B2B.vienna.info) (Section: Statistics & Market Research)

# Wien / Vienna: RevPAR <sup>1)</sup> in €

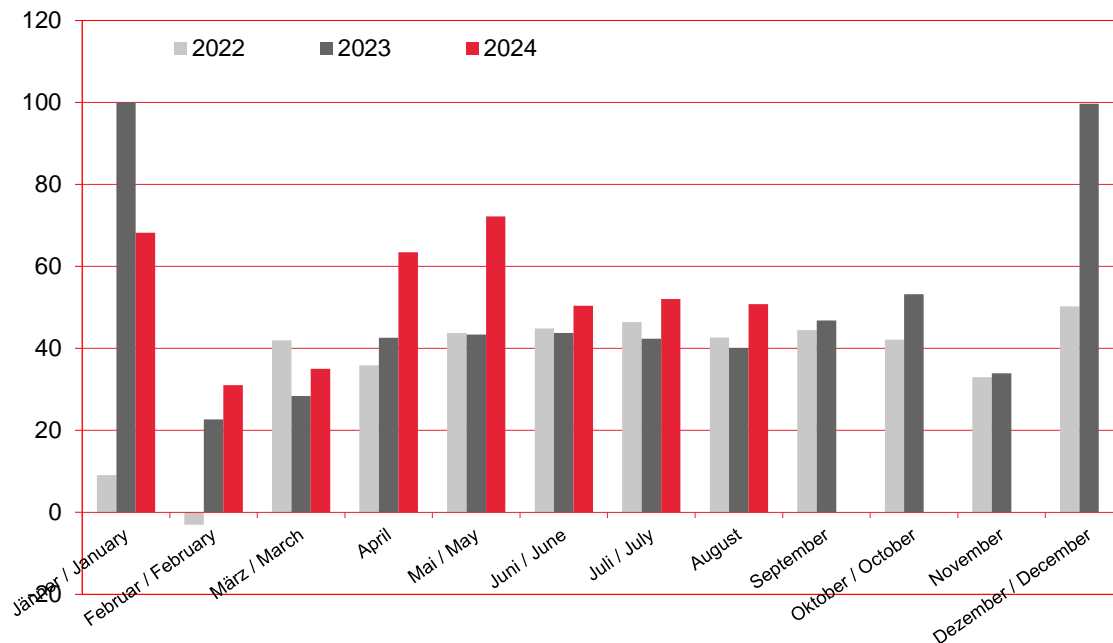
Umsatz pro verfügbarem Zimmer / Revenue per available room

2&1\*-Hotels und Pensionen / 2&1\*-hotels & pensions

Hochrechnung / provisional figures

# WIEN

Monat / Month	2022	2023	2024
Jänner / January	9,1	100,0	68,2
Februar / February	-3,0	22,7	31,0
März / March	42,0	28,4	35,0
April	35,9	42,6	63,4
Mai / May	43,7	43,4	72,2
Juni / June	44,8	43,8	50,4
Juli / July	46,4	42,4	52,0
August	42,7	40,1	50,8
September	44,5	46,8	
Oktober / October	42,1	53,2	
November	33,0	34,0	
Dezember / December	50,2	99,7	
Jänner-August / January-August	34,6	45,1	53,0
<b>Jänner-Dezember / January-December</b>	<b>37,6</b>	<b>50,0</b>	



1) ohne Frühstück und Umsatzsteuer / without breakfast and VAT

Quelle / Data source: MA 6 & MA 23 – Dezernat Statistik Wien  
 Herausgeber: WienTourismus / Published by: Vienna Tourist Board  
 Angela Zettel, Tel. +43-1-21114-125  
 angela.zettel@wien.info

Diese und andere Statistiken finden Sie unter:  
[www.B2B.wien.info](http://www.B2B.wien.info) (Kapitel: Statistik & Marktforschung)

These and other figures can be found on:  
[www.B2B.vienna.info](http://www.B2B.vienna.info) (Section: Statistics & Market Research)