

Wien / Vienna: RevPAR ¹⁾ in €

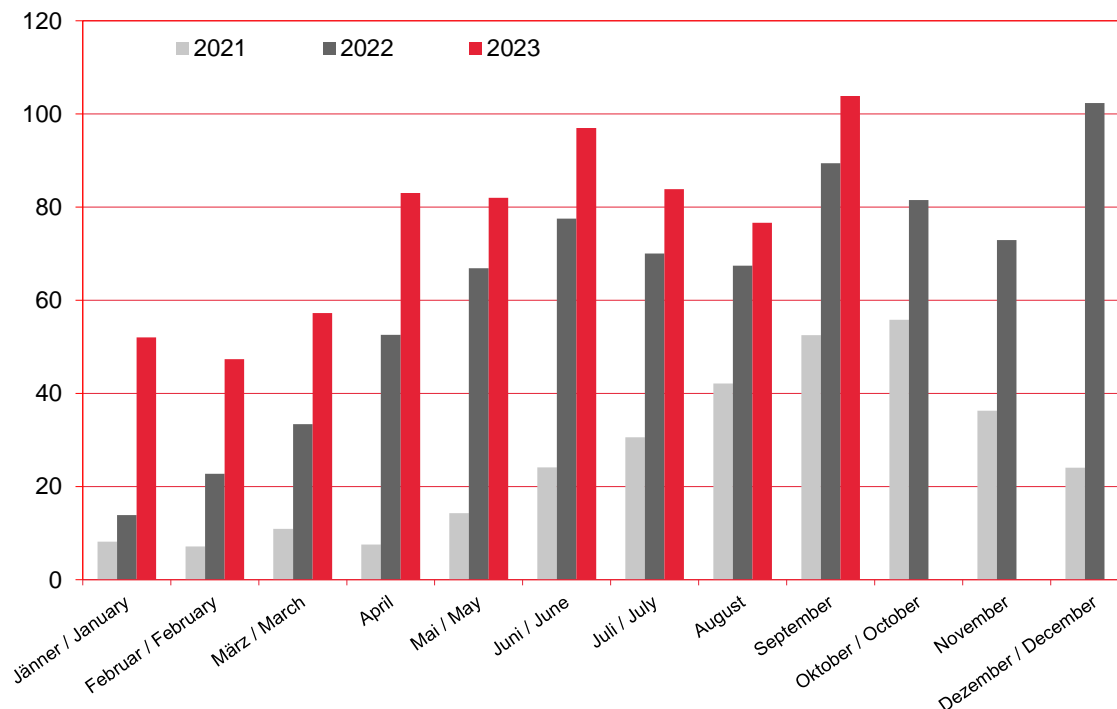
Umsatz pro verfügbarem Zimmer / Revenue per available room

Hotels und Pensionen / Hotels & pensions

Hochrechnung / provisional figures

W I E N

Monat / Month	2021	2022	2023
Jänner / January	8,2	13,9	52,0
Februar / February	7,1	22,7	47,3
März / March	10,9	33,4	57,3
April	7,5	52,6	83,0
Mai / May	14,3	66,9	82,0
Juni / June	24,1	77,5	97,0
Juli / July	30,6	70,0	83,8
August	42,1	67,4	76,6
September	52,5	89,4	103,8
Oktober / October	55,8	81,5	
November	36,3	72,9	
Dezember / December	24,1	102,3	
Jänner-September / January-September	25,7	56,3	76,3
Jänner-Dezember / January-December	29,9	64,1	



1) ohne Frühstück und Umsatzsteuer / without breakfast and VAT

Quelle / Data source: MA 6 & MA 23 – Dezernat Statistik Wien
 Herausgeber: WienTourismus / Published by: Vienna Tourist Board
 Angela Zettel, Tel. +43-1-21114-125
 angela.zettel@wien.info

Diese und andere Statistiken finden Sie unter:
www.B2B.wien.info (Kapitel: Statistik & Marktforschung)

These and other figures can be found on:
www.B2B.vienna.info (Section: Statistics & Market Research)

Wien / Vienna: RevPAR ¹⁾ in €

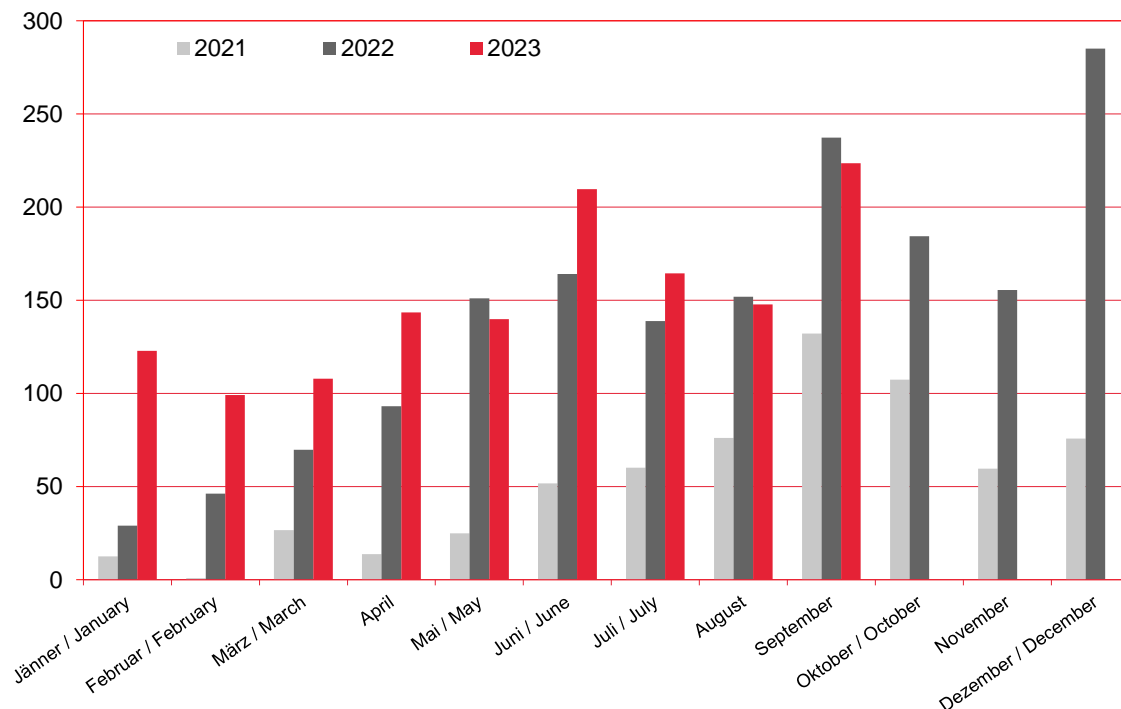
Umsatz pro verfügbarem Zimmer / Revenue per available room

5*-Hotels / 5*-hotels

Hochrechnung / provisional figures

W I E N

Monat / Month	2021	2022	2023
Jänner / January	12,5	29,1	122,9
Februar / February	0,8	46,2	99,1
März / March	26,5	69,8	107,9
April	13,7	93,1	143,4
Mai / May	24,9	151,1	139,9
Juni / June	51,7	164,0	209,6
Juli / July	60,2	138,9	164,5
August	76,1	151,9	147,7
September	132,1	237,2	223,5
Oktober / October	107,5	184,4	
November	59,6	155,4	
Dezember / December	75,8	285,0	
Jänner-September / January-September	48,6	121,5	151,3
Jänner-Dezember / January-December	57,6	143,7	



1) ohne Frühstück und Umsatzsteuer / without breakfast and VAT

Quelle / Data source: MA 6 & MA 23 – Dezernat Statistik Wien
 Herausgeber: WienTourismus / Published by: Vienna Tourist Board
 Angela Zettel, Tel. +43-1-21114-125
 angela.zettel@wien.info

Diese und andere Statistiken finden Sie unter:
www.B2B.wien.info (Kapitel: Statistik & Marktforschung)

These and other figures can be found on:
www.B2B.vienna.info (Section: Statistics & Market Research)

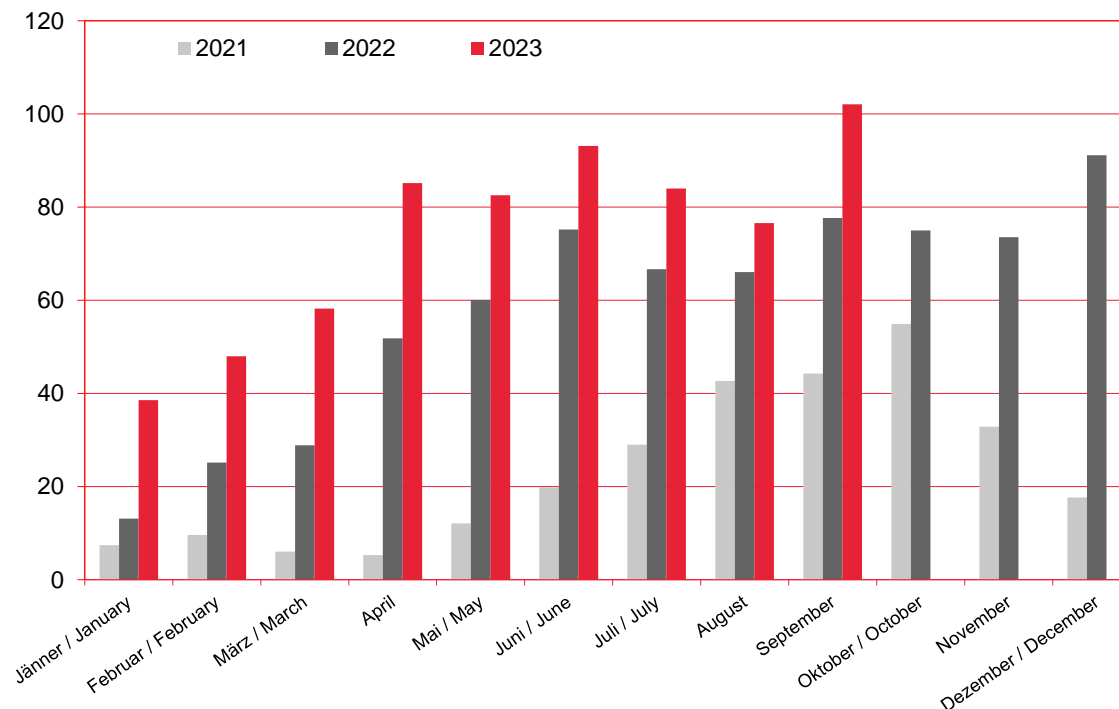
Wien / Vienna: RevPAR ¹⁾ in €

Umsatz pro verfügbarem Zimmer / Revenue per available room
4*-Hotels und Pensionen / 4*-hotels & pensions

Hochrechnung / provisional figures

W I E N

Monat / Month	2021	2022	2023
Jänner / January	7,4	13,1	38,5
Februar / February	9,6	25,1	48,0
März / March	6,1	28,8	58,2
April	5,3	51,8	85,1
Mai / May	12,1	60,1	82,5
Juni / June	19,8	75,2	93,2
Juli / July	29,0	66,6	84,0
August	42,7	66,0	76,6
September	44,2	77,6	102,1
Oktober / October	54,9	75,0	
November	32,9	73,5	
Dezember / December	17,6	91,1	
Jänner-September / January-September	23,2	52,9	74,5
Jänner-Dezember / January-December	27,1	60,1	



1) ohne Frühstück und Umsatzsteuer / without breakfast and VAT

Quelle / Data source: MA 6 & MA 23 – Dezernat Statistik Wien
Herausgeber: WienTourismus / Published by: Vienna Tourist Board
Angela Zettel, Tel. +43-1-21114-125
angela.zettel@wien.info

Diese und andere Statistiken finden Sie unter:
www.B2B.wien.info (Kapitel: Statistik & Marktforschung)

These and other figures can be found on:
www.B2B.vienna.info (Section: Statistics & Market Research)

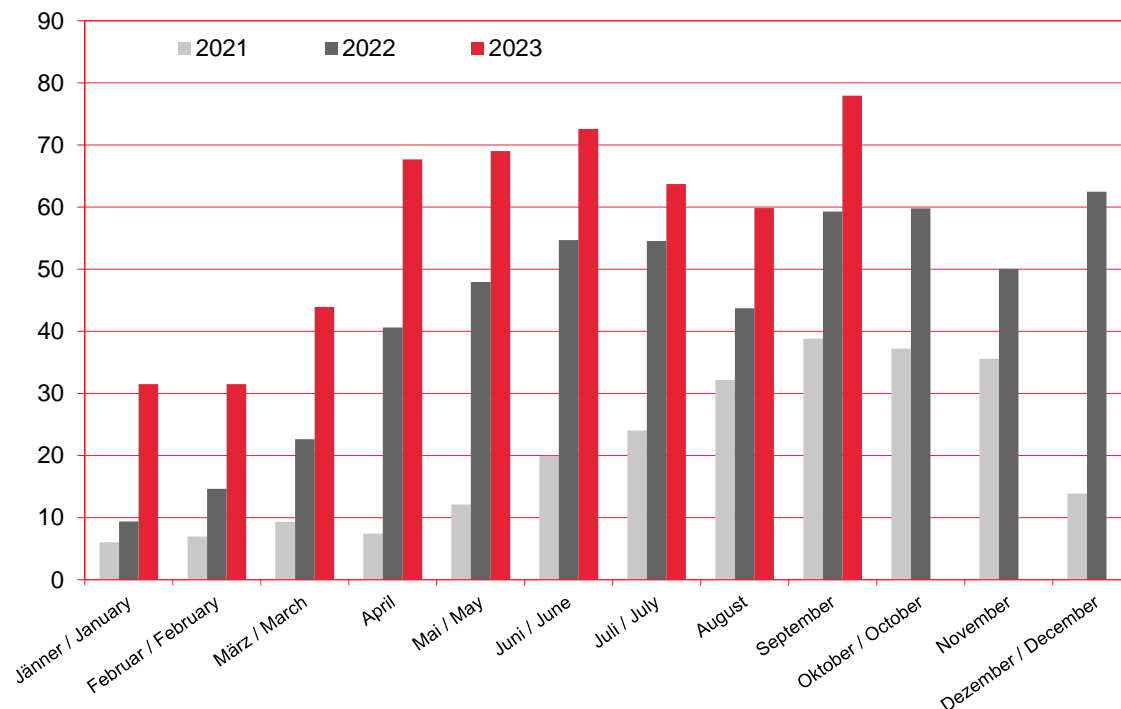
Wien / Vienna: RevPAR ¹⁾ in €

Umsatz pro verfügbarem Zimmer / Revenue per available room
3*-Hotels und Pensionen / 3*-hotels & pensions

Hochrechnung / provisional figures

W I E N

Monat / Month	2021	2022	2023
Jänner / January	6,0	9,4	31,5
Februar / February	6,9	14,6	31,5
März / March	9,3	22,6	43,9
April	7,4	40,6	67,7
Mai / May	12,1	47,9	69,0
Juni / June	19,9	54,7	72,6
Juli / July	24,0	54,5	63,7
August	32,2	43,7	59,8
September	38,8	59,3	77,9
Oktober / October	37,2	59,8	
November	35,6	50,0	
Dezember / December	13,8	62,4	
Jänner-September / January-September	19,8	39,6	57,9
Jänner-Dezember / January-December	22,7	44,3	



1) ohne Frühstück und Umsatzsteuer / without breakfast and VAT

Quelle / Data source: MA 6 & MA 23 – Dezernat Statistik Wien
Herausgeber: WienTourismus / Published by: Vienna Tourist Board
Angela Zettel, Tel. +43-1-21114-125
angela.zettel@wien.info

Diese und andere Statistiken finden Sie unter:
www.B2B.wien.info (Kapitel: Statistik & Marktforschung)

These and other figures can be found on:
www.B2B.vienna.info (Section: Statistics & Market Research)

Wien / Vienna: RevPAR ¹⁾ in €

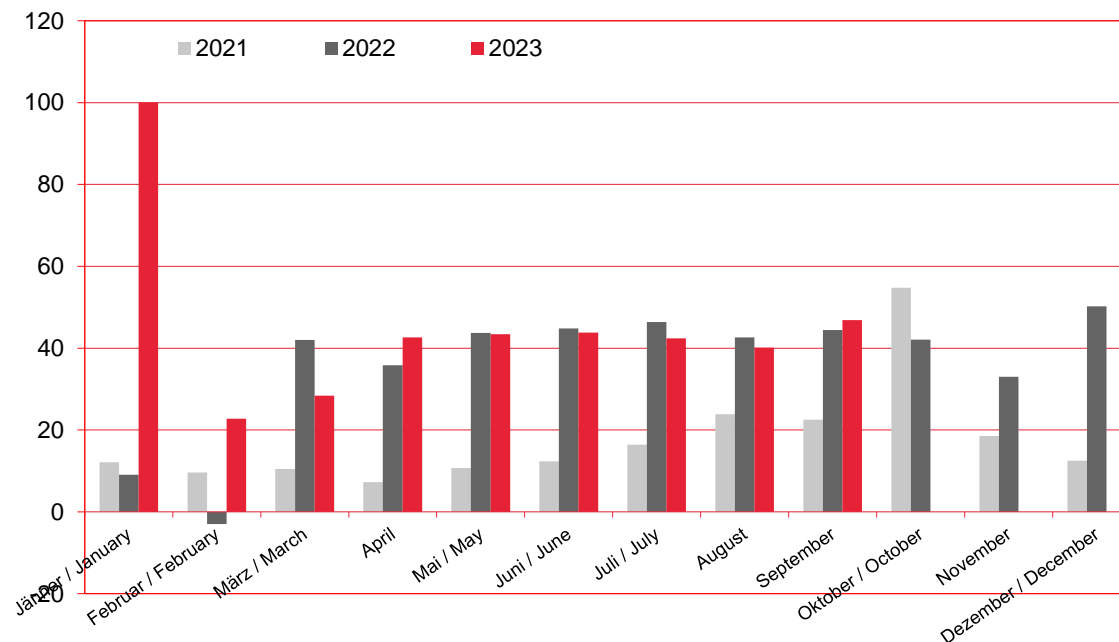
Umsatz pro verfügbarem Zimmer / Revenue per available room

2&1*-Hotels und Pensionen / 2&1*-hotels & pensions

Hochrechnung / provisional figures

WIEN

Monat / Month	2021	2022	2023
Jänner / January	12,1	9,1	100,0
Februar / February	9,6	-3,0	22,7
März / March	10,4	42,0	28,4
April	7,2	35,9	42,6
Mai / May	10,7	43,7	43,4
Juni / June	12,4	44,8	43,8
Juli / July	16,4	46,4	42,4
August	23,8	42,7	40,1
September	22,5	44,5	46,8
Oktober / October	54,7	42,1	
November	18,5	33,0	
Dezember / December	12,5	50,2	
Jänner-September / January-September	16,6	35,9	45,3
Jänner-Dezember / January-December	21,4	37,6	



1) ohne Frühstück und Umsatzsteuer / without breakfast and VAT

Quelle / Data source: MA 6 & MA 23 – Dezernat Statistik Wien
 Herausgeber: WienTourismus / Published by: Vienna Tourist Board
 Angela Zettel, Tel. +43-1-21114-125
 angela.zettel@wien.info

Diese und andere Statistiken finden Sie unter:
www.B2B.wien.info (Kapitel: Statistik & Marktforschung)

These and other figures can be found on:
www.B2B.vienna.info (Section: Statistics & Market Research)