

Wien / Vienna: RevPAR ¹⁾ in €

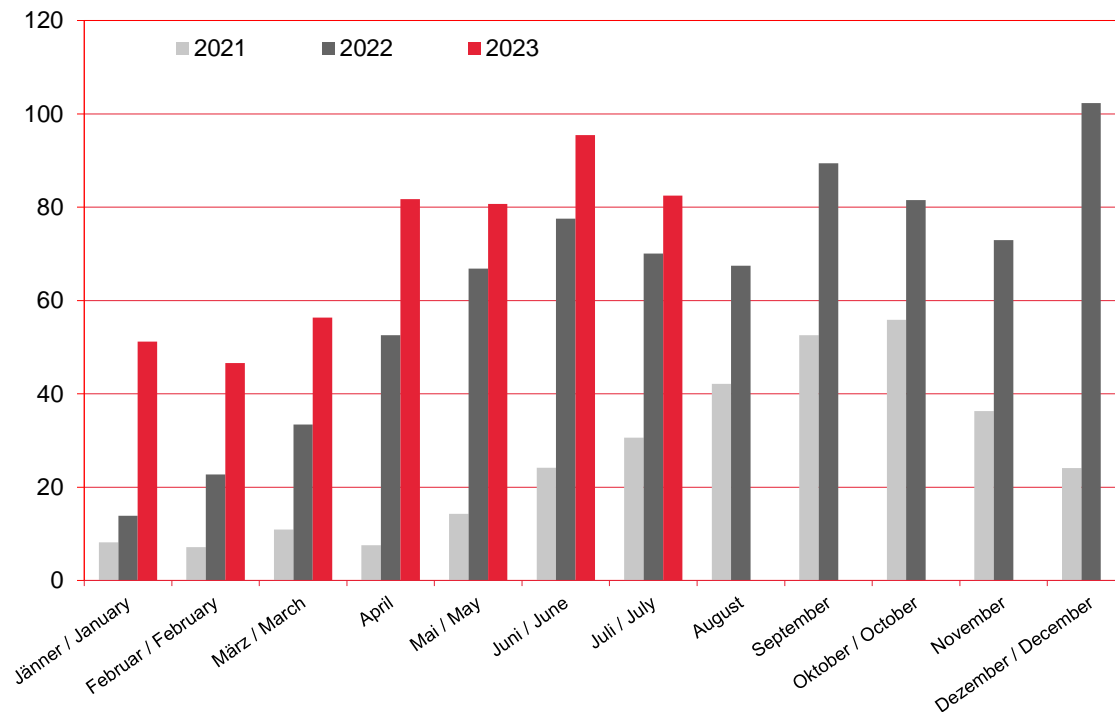
Umsatz pro verfügbarem Zimmer / Revenue per available room

Hotels und Pensionen / Hotels & pensions

Hochrechnung / provisional figures

W I E N

Monat / Month	2021	2022	2023
Jänner / January	8,2	13,9	51,2
Februar / February	7,1	22,7	46,6
März / March	10,9	33,4	56,4
April	7,5	52,6	81,7
Mai / May	14,3	66,9	80,7
Juni / June	24,1	77,5	95,4
Juli / July	30,6	70,0	82,5
August	42,1	67,4	
September	52,5	89,4	
Oktober / October	55,8	81,5	
November	36,3	72,9	
Dezember / December	24,1	102,3	
Jänner-Juli / January-July	16,5	49,5	71,0
Jänner-Dezember / January-December	29,9	64,1	



1) ohne Frühstück und Umsatzsteuer / without breakfast and VAT

Quelle / Data source: MA 6 & MA 23 – Dezernat Statistik Wien
Herausgeber: WienTourismus / Published by: Vienna Tourist Board
Angela Zettel, Tel. +43-1-21114-125
angela.zettel@wien.info

Diese und andere Statistiken finden Sie unter:
www.B2B.wien.info (Kapitel: Statistik & Marktforschung)

These and other figures can be found on:
www.B2B.vienna.info (Section: Statistics & Market Research)

Wien / Vienna: RevPAR ¹⁾ in €

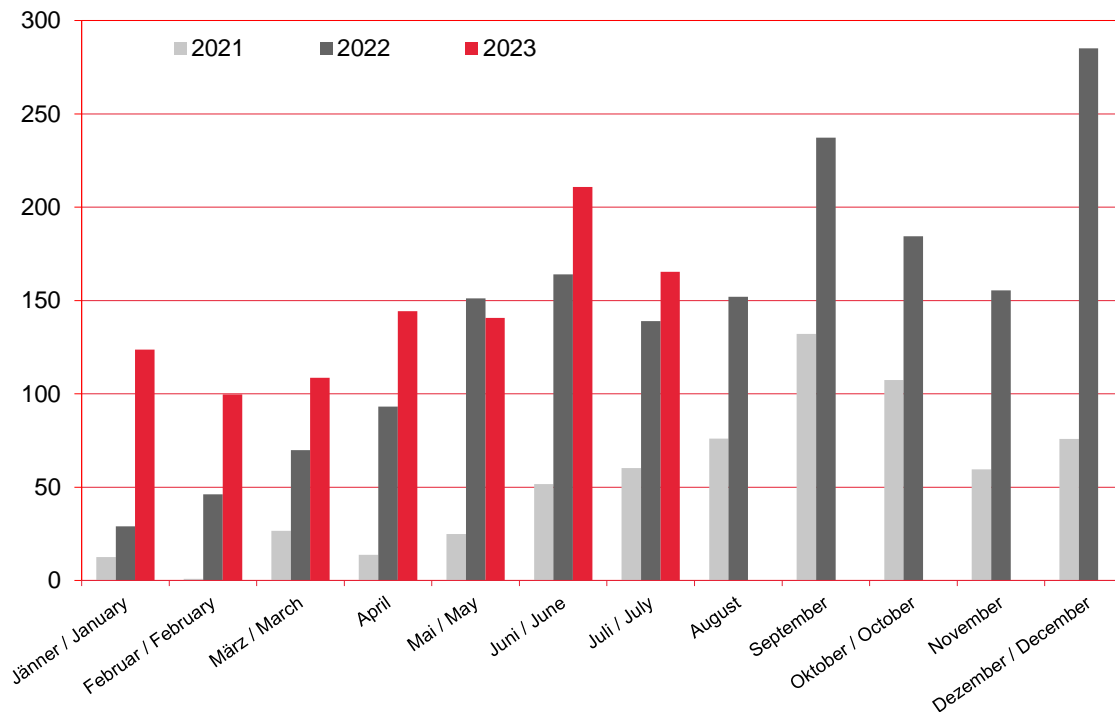
Umsatz pro verfügbarem Zimmer / Revenue per available room

5*-Hotels / 5*-hotels

Hochrechnung / provisional figures

W I E N

Monat / Month	2021	2022	2023
Jänner / January	12,5	29,1	123,6
Februar / February	0,8	46,2	99,6
März / March	26,5	69,8	108,6
April	13,7	93,1	144,3
Mai / May	24,9	151,1	140,7
Juni / June	51,7	164,0	210,9
Juli / July	60,2	138,9	165,4
August	76,1	151,9	
September	132,1	237,2	
Oktober / October	107,5	184,4	
November	59,6	155,4	
Dezember / December	75,8	285,0	
Jänner-Juli / January-July	29,1	100,0	142,3
Jänner-Dezember / January-December	57,6	143,7	



1) ohne Frühstück und Umsatzsteuer / without breakfast and VAT

Quelle / Data source: MA 6 & MA 23 – Dezernat Statistik Wien
 Herausgeber: WienTourismus / Published by: Vienna Tourist Board
 Angela Zettel, Tel. +43-1-21114-125
 angela.zettel@wien.info

Diese und andere Statistiken finden Sie unter:
www.B2B.wien.info (Kapitel: Statistik & Marktforschung)

These and other figures can be found on:
www.B2B.vienna.info (Section: Statistics & Market Research)

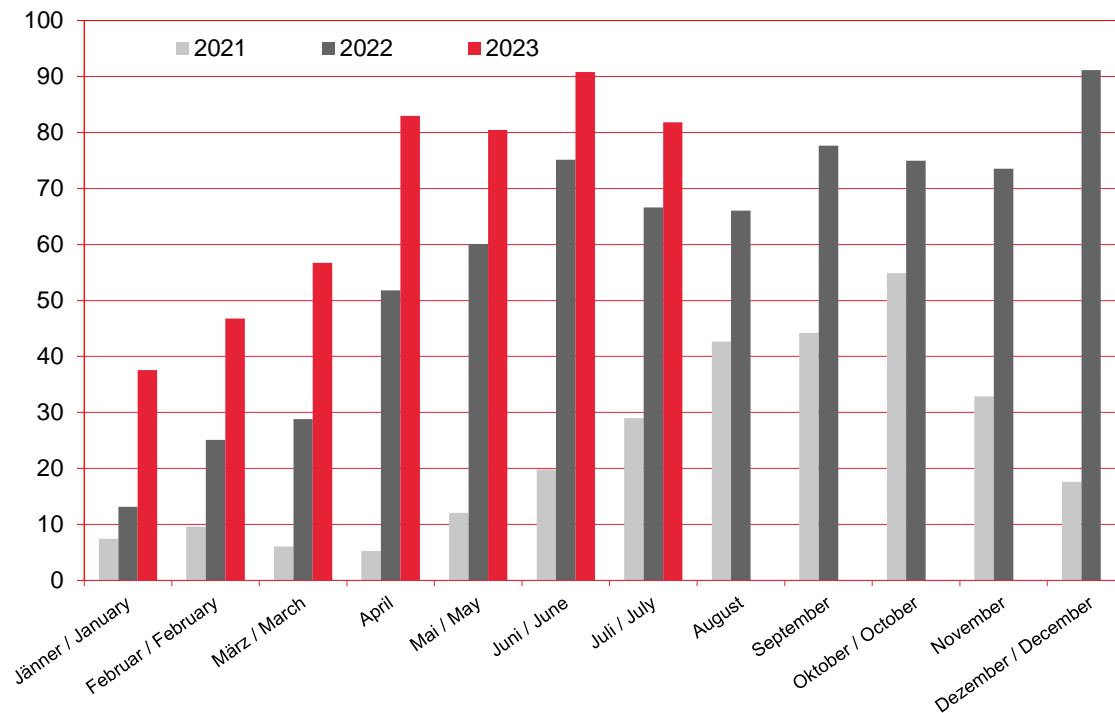
Wien / Vienna: RevPAR ¹⁾ in €

Umsatz pro verfügbarem Zimmer / Revenue per available room
4*-Hotels und Pensionen / 4*-hotels & pensions

Hochrechnung / provisional figures

WIEN

Monat / Month	2021	2022	2023
Jänner / January	7,4	13,1	37,6
Februar / February	9,6	25,1	46,8
März / March	6,1	28,8	56,7
April	5,3	51,8	83,0
Mai / May	12,1	60,1	80,4
Juni / June	19,8	75,2	90,8
Juli / July	29,0	66,6	81,8
August	42,7	66,0	
September	44,2	77,6	
Oktober / October	54,9	75,0	
November	32,9	73,5	
Dezember / December	17,6	91,1	
Jänner-Juli / January-July	14,6	47,1	68,4
Jänner-Dezember / January-December	27,1	60,1	



1) ohne Frühstück und Umsatzsteuer / without breakfast and VAT

Quelle / Data source: MA 6 & MA 23 – Dezernat Statistik Wien
Herausgeber: WienTourismus / Published by: Vienna Tourist Board
Angela Zettel, Tel. +43-1-21114-125
angela.zettel@wien.info

Diese und andere Statistiken finden Sie unter:
www.B2B.wien.info (Kapitel: Statistik & Marktforschung)

These and other figures can be found on:
www.B2B.vienna.info (Section: Statistics & Market Research)

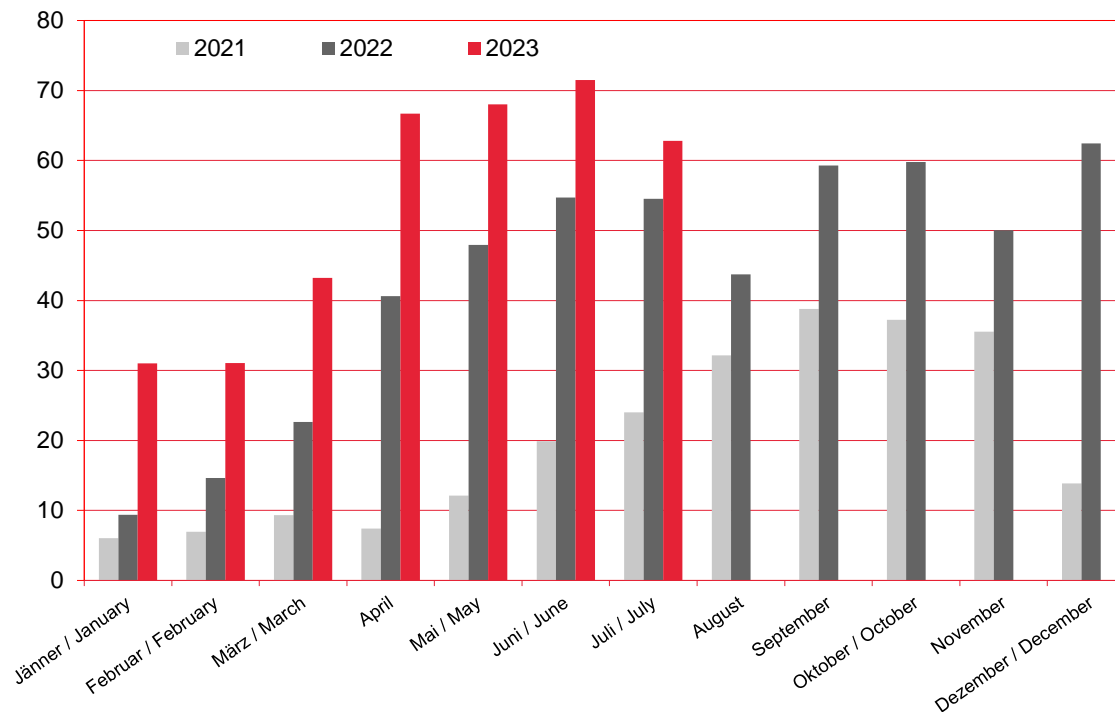
Wien / Vienna: RevPAR ¹⁾ in €

Umsatz pro verfügbarem Zimmer / Revenue per available room
3*-Hotels und Pensionen / 3*-hotels & pensions

Hochrechnung / provisional figures

W I E N

Monat / Month	2021	2022	2023
Jänner / January	6,0	9,4	31,0
Februar / February	6,9	14,6	31,0
März / March	9,3	22,6	43,2
April	7,4	40,6	66,7
Mai / May	12,1	47,9	68,0
Juni / June	19,9	54,7	71,5
Juli / July	24,0	54,5	62,8
August	32,2	43,7	
September	38,8	59,3	
Oktober / October	37,2	59,8	
November	35,6	50,0	
Dezember / December	13,8	62,4	
Jänner-Juli / January-July	13,4	36,0	53,8
Jänner-Dezember / January-December	22,7	44,3	



1) ohne Frühstück und Umsatzsteuer / without breakfast and VAT

Quelle / Data source: MA 6 & MA 23 – Dezernat Statistik Wien
Herausgeber: WienTourismus / Published by: Vienna Tourist Board
Angela Zettel, Tel. +43-1-21114-125
angela.zettel@wien.info

Diese und andere Statistiken finden Sie unter:
www.B2B.wien.info (Kapitel: Statistik & Marktforschung)

These and other figures can be found on:
www.B2B.vienna.info (Section: Statistics & Market Research)

Wien / Vienna: RevPAR ¹⁾ in €

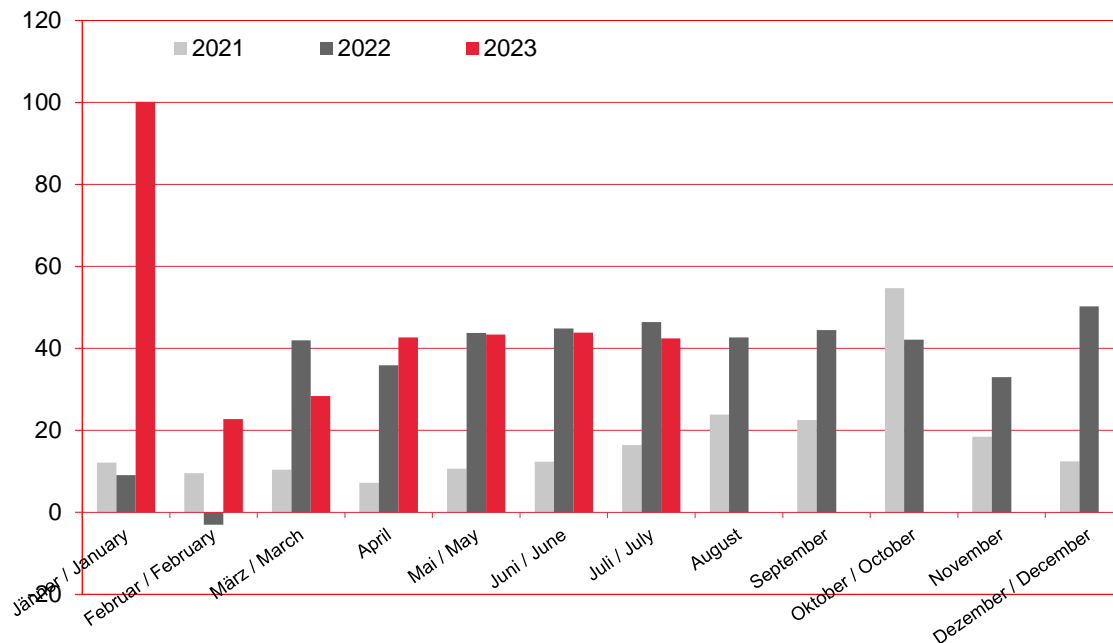
Umsatz pro verfügbarem Zimmer / Revenue per available room

2&1*-Hotels und Pensionen / 2&1*-hotels & pensions

Hochrechnung / provisional figures

WIEN

Monat / Month	2021	2022	2023
Jänner / January	12,1	9,1	100,1
Februar / February	9,6	-3,0	22,7
März / March	10,4	42,0	28,4
April	7,2	35,9	42,6
Mai / May	10,7	43,7	43,4
Juni / June	12,4	44,8	43,8
Juli / July	16,4	46,4	42,4
August	23,8	42,7	
September	22,5	44,5	
Oktober / October	54,7	42,1	
November	18,5	33,0	
Dezember / December	12,5	50,2	
Jänner-Juli / January-July	12,3	33,2	46,0
Jänner-Dezember / January-December	21,4	37,6	



1) ohne Frühstück und Umsatzsteuer / without breakfast and VAT

Quelle / Data source: MA 6 & MA 23 – Dezernat Statistik Wien
 Herausgeber: WienTourismus / Published by: Vienna Tourist Board
 Angela Zettel, Tel. +43-1-21114-125
 angela.zettel@wien.info

Diese und andere Statistiken finden Sie unter:
www.B2B.wien.info (Kapitel: Statistik & Marktforschung)

These and other figures can be found on:
www.B2B.vienna.info (Section: Statistics & Market Research)