

Wien / Vienna: RevPAR ¹⁾ in €

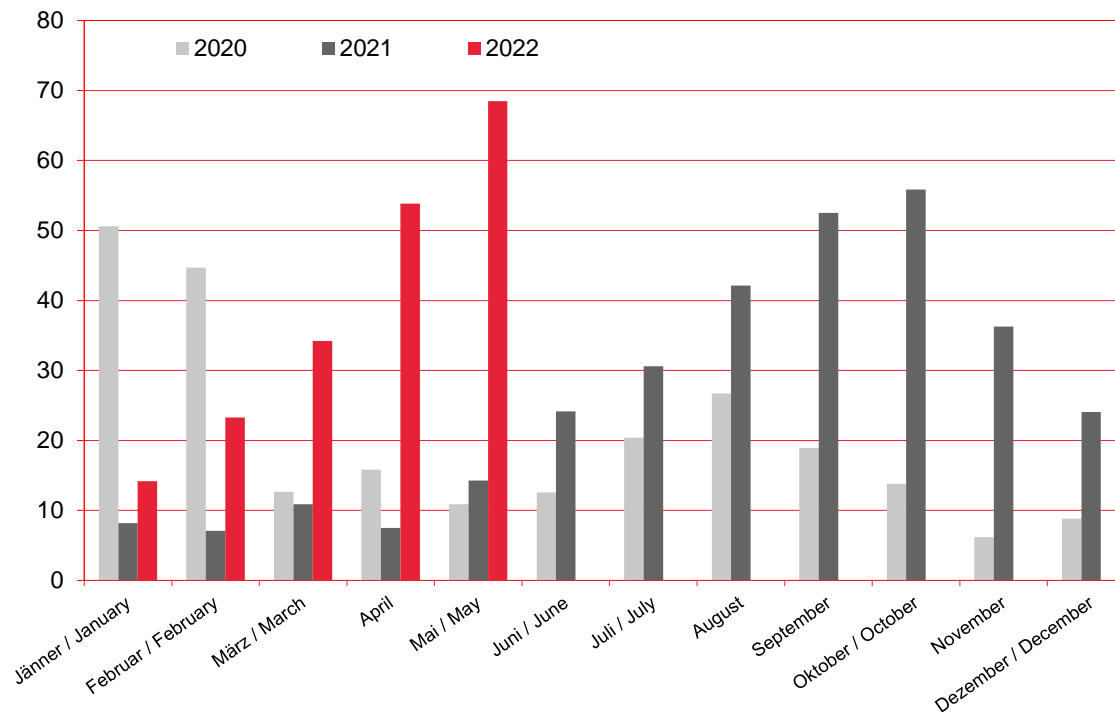
Umsatz pro verfügbarem Zimmer / Revenue per available room

Hotels und Pensionen / Hotels & pensions

Hochrechnung / provisional figures

W I E N

Monat / Month	2020	2021	2022
Jänner / January	50,6	8,2	14,2
Februar / February	44,7	7,1	23,3
März / March	12,7	10,9	34,2
April	15,8	7,5	53,8
Mai / May	10,9	14,3	68,5
Juni / June	12,6	24,1	
Juli / July	20,4	30,6	
August	26,7	42,1	
September	18,9	52,5	
Oktober / October	13,8	55,8	
November	6,2	36,3	
Dezember / December	8,8	24,1	
Jänner-Mai / January-May	33,0	9,8	39,9
Jänner-Dezember / January-December	22,8	29,9	



1) ohne Frühstück und Umsatzsteuer / without breakfast and VAT

Quelle / Data source: MA 6 & MA 23 – Dezernat Statistik Wien
 Herausgeber: WienTourismus / Published by: Vienna Tourist Board
 Angela Zettel, Tel. +43-1-21114-125
 angela.zettel@wien.info

Diese und andere Statistiken finden Sie unter:
www.B2B.wien.info (Kapitel: Statistik & Marktforschung)

These and other figures can be found on:
www.B2B.vienna.info (Section: Statistics & Market Research)

Wien / Vienna: RevPAR ¹⁾ in €

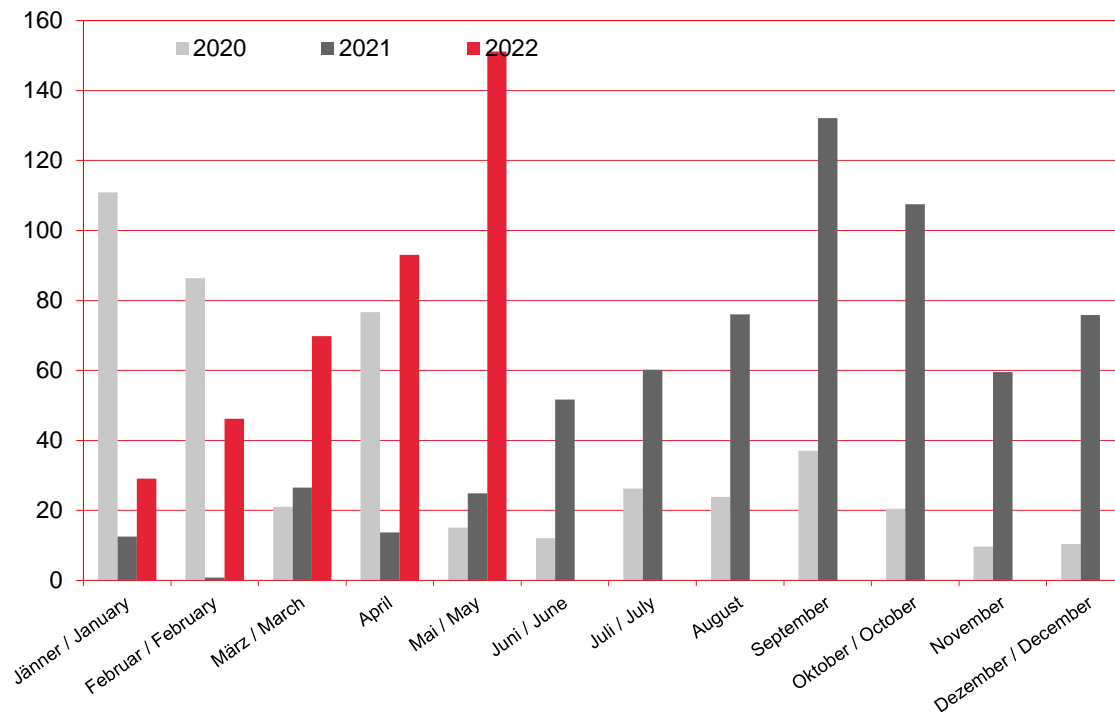
Umsatz pro verfügbarem Zimmer / Revenue per available room

5*-Hotels / 5*-hotels

Hochrechnung / provisional figures

W I E N

Monat / Month	2020	2021	2022
Jänner / January	110,9	12,5	29,1
Februar / February	86,3	0,8	46,2
März / March	21,1	26,5	69,8
April	76,7	13,7	93,1
Mai / May	15,1	24,9	151,1
Juni / June	12,1	51,7	
Juli / July	26,3	60,2	
August	23,9	76,1	
September	37,1	132,1	
Oktober / October	20,5	107,5	
November	9,7	59,6	
Dezember / December	10,5	75,8	
Jänner-Mai / January-May	68,8	16,1	78,8
Jänner-Dezember / January-December	37,6	57,6	



1) ohne Frühstück und Umsatzsteuer / without breakfast and VAT

Quelle / Data source: MA 6 & MA 23 – Dezernat Statistik Wien
 Herausgeber: WienTourismus / Published by: Vienna Tourist Board
 Angela Zettel, Tel. +43-1-21114-125
 angela.zettel@wien.info

Diese und andere Statistiken finden Sie unter:
www.B2B.wien.info (Kapitel: Statistik & Marktforschung)

These and other figures can be found on:
www.B2B.vienna.info (Section: Statistics & Market Research)

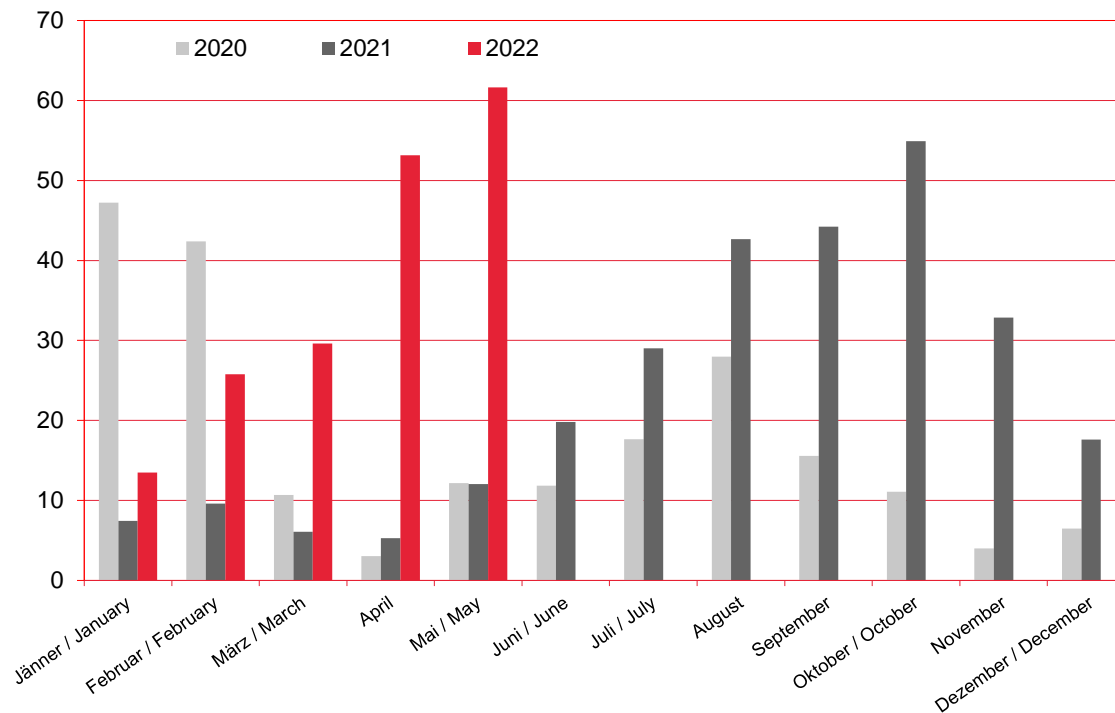
Wien / Vienna: RevPAR ¹⁾ in €

Umsatz pro verfügbarem Zimmer / Revenue per available room
4*-Hotels und Pensionen / 4*-hotels & pensions

Hochrechnung / provisional figures

W I E N

Monat / Month	2020	2021	2022
Jänner / January	47,2	7,4	13,5
Februar / February	42,4	9,6	25,8
März / March	10,7	6,1	29,6
April	3,0	5,3	53,2
Mai / May	12,2	12,1	61,7
Juni / June	11,9	19,8	
Juli / July	17,7	29,0	
August	28,0	42,7	
September	15,6	44,2	
Oktober / October	11,1	54,9	
November	4,0	32,9	
Dezember / December	6,5	17,6	
Jänner-Mai / January-May	31,0	8,1	37,9
Jänner-Dezember / January-December	21,0	27,1	



1) ohne Frühstück und Umsatzsteuer / without breakfast and VAT

Quelle / Data source: MA 6 & MA 23 – Dezernat Statistik Wien
Herausgeber: WienTourismus / Published by: Vienna Tourist Board
Angela Zettel, Tel. +43-1-21114-125
angela.zettel@wien.info

Diese und andere Statistiken finden Sie unter:
www.B2B.wien.info (Kapitel: Statistik & Marktforschung)

These and other figures can be found on:
www.B2B.vienna.info (Section: Statistics & Market Research)

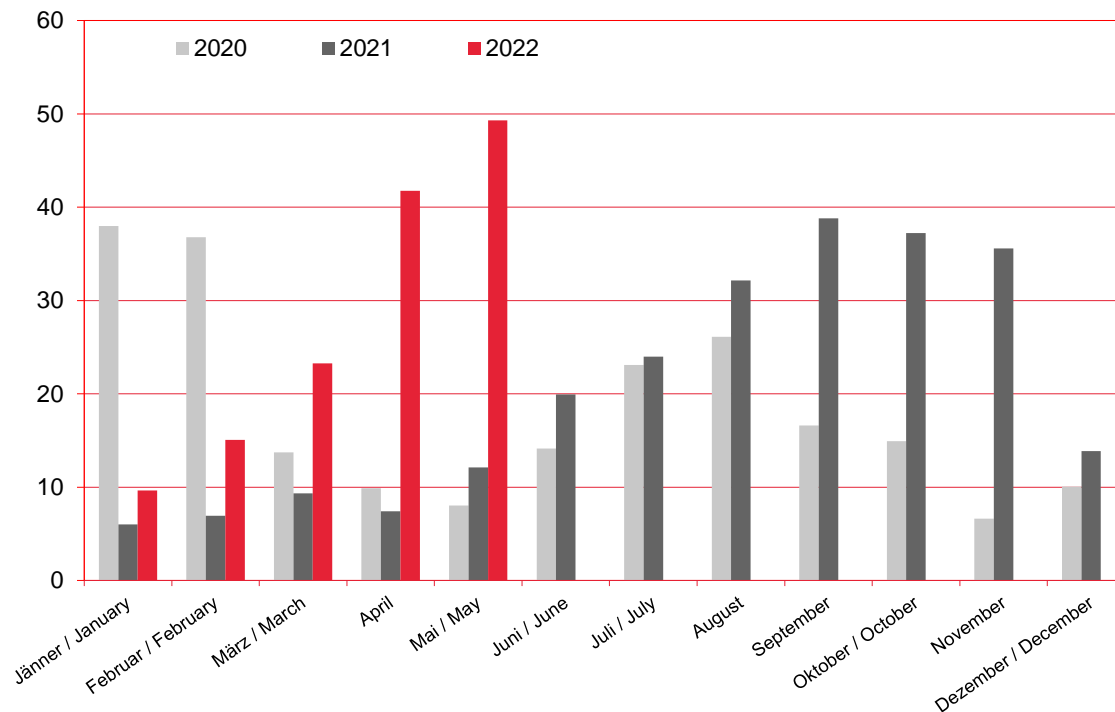
Wien / Vienna: RevPAR ¹⁾ in €

Umsatz pro verfügbarem Zimmer / Revenue per available room
3*-Hotels und Pensionen / 3*-hotels & pensions

Hochrechnung / provisional figures

W I E N

Monat / Month	2020	2021	2022
Jänner / January	38,0	6,0	9,6
Februar / February	36,8	6,9	15,1
März / March	13,7	9,3	23,3
April	9,9	7,4	41,7
Mai / May	8,0	12,1	49,3
Juni / June	14,2	19,9	
Juli / July	23,1	24,0	
August	26,1	32,2	
September	16,6	38,8	
Oktober / October	14,9	37,2	
November	6,6	35,6	
Dezember / December	10,1	13,8	
Jänner-Mai / January-May	25,6	8,5	28,5
Jänner-Dezember / January-December	20,1	22,7	



1) ohne Frühstück und Umsatzsteuer / without breakfast and VAT

Quelle / Data source: MA 6 & MA 23 – Dezernat Statistik Wien
Herausgeber: WienTourismus / Published by: Vienna Tourist Board
Angela Zettel, Tel. +43-1-21114-125
angela.zettel@wien.info

Diese und andere Statistiken finden Sie unter:
www.B2B.wien.info (Kapitel: Statistik & Marktforschung)

These and other figures can be found on:
www.B2B.vienna.info (Section: Statistics & Market Research)

Wien / Vienna: RevPAR ¹⁾ in €

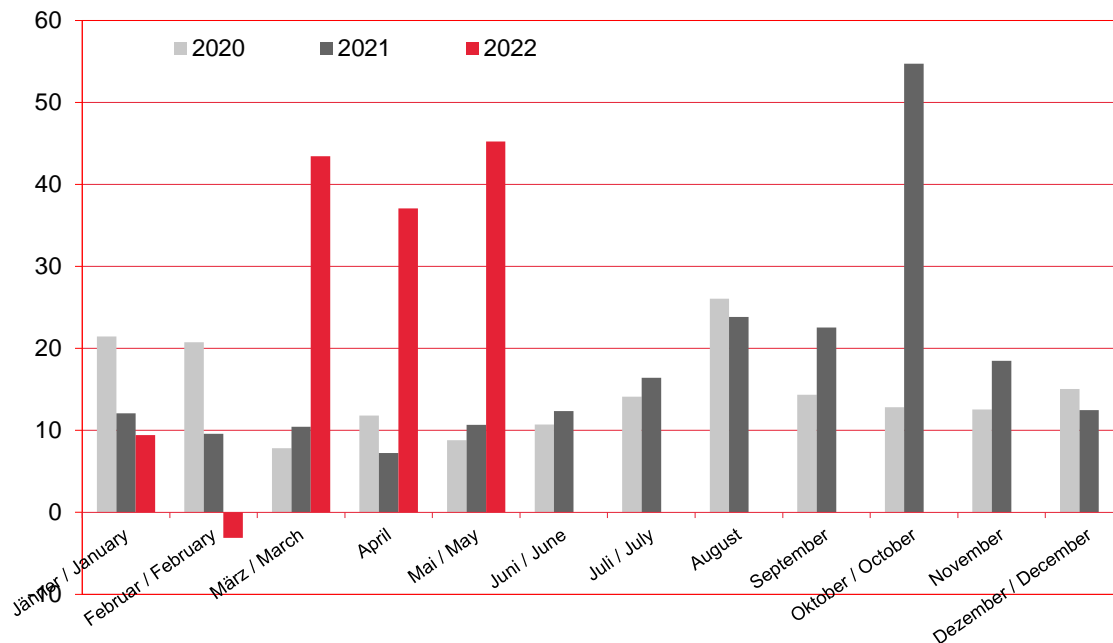
Umsatz pro verfügbarem Zimmer / Revenue per available room

2&1*-Hotels und Pensionen / 2&1*-hotels & pensions

Hochrechnung / provisional figures

WIEN

Monat / Month	2020	2021	2022
Jänner / January	21,5	12,1	9,4
Februar / February	20,7	9,6	-3,1
März / March	7,8	10,4	43,4
April	11,8	7,2	37,1
Mai / May	8,8	10,7	45,3
Juni / June	10,7	12,4	
Juli / July	14,1	16,4	
August	26,1	23,8	
September	14,3	22,5	
Oktober / October	12,8	54,7	
November	12,5	18,5	
Dezember / December	15,1	12,5	
Jänner-Mai / January-May	15,8	9,8	27,7
Jänner-Dezember / January-December	15,6	21,4	



1) ohne Frühstück und Umsatzsteuer / without breakfast and VAT

Quelle / Data source: MA 6 & MA 23 – Dezernat Statistik Wien

Herausgeber: WienTourismus / Published by: Vienna Tourist Board

Angela Zettel, Tel. +43-1-21114-125

angela.zettel@wien.info

Diese und andere Statistiken finden Sie unter:

www.B2B.wien.info (Kapitel: Statistik & Marktforschung)

These and other figures can be found on:

www.B2B.vienna.info (Section: Statistics & Market Research)