

# Wien / Vienna: RevPAR <sup>1)</sup> in €

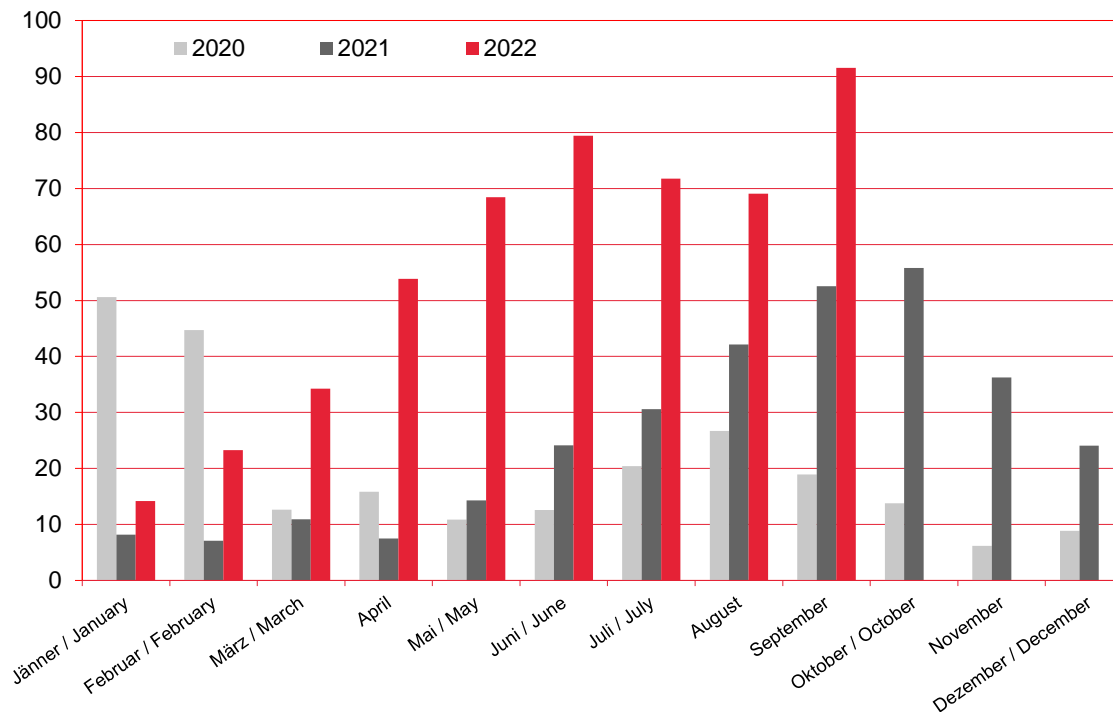
Umsatz pro verfügbarem Zimmer / Revenue per available room

Hotels und Pensionen / Hotels & pensions

Hochrechnung / provisional figures

# W I E N

Monat / Month	2020	2021	2022
Jänner / January	50,6	8,2	14,2
Februar / February	44,7	7,1	23,3
März / March	12,7	10,9	34,2
April	15,8	7,5	53,8
Mai / May	10,9	14,3	68,5
Juni / June	12,6	24,1	79,4
Juli / July	20,4	30,6	71,7
August	26,7	42,1	69,1
September	18,9	52,5	91,6
Oktober / October	13,8	55,8	
November	6,2	36,3	
Dezember / December	8,8	24,1	
<b>Jänner-September / January-September</b>	<b>27,0</b>	<b>25,7</b>	<b>57,7</b>
<b>Jänner-Dezember / January-December</b>	<b>22,8</b>	<b>29,9</b>	



1) ohne Frühstück und Umsatzsteuer / without breakfast and VAT

Quelle / Data source: MA 6 & MA 23 – Dezernat Statistik Wien  
 Herausgeber: WienTourismus / Published by: Vienna Tourist Board  
 Angela Zettel, Tel. +43-1-21114-125  
 angela.zettel@wien.info

Diese und andere Statistiken finden Sie unter:  
[www.B2B.wien.info](http://www.B2B.wien.info) (Kapitel: Statistik & Marktforschung)

These and other figures can be found on:  
[www.B2B.vienna.info](http://www.B2B.vienna.info) (Section: Statistics & Market Research)

# Wien / Vienna: RevPAR <sup>1)</sup> in €

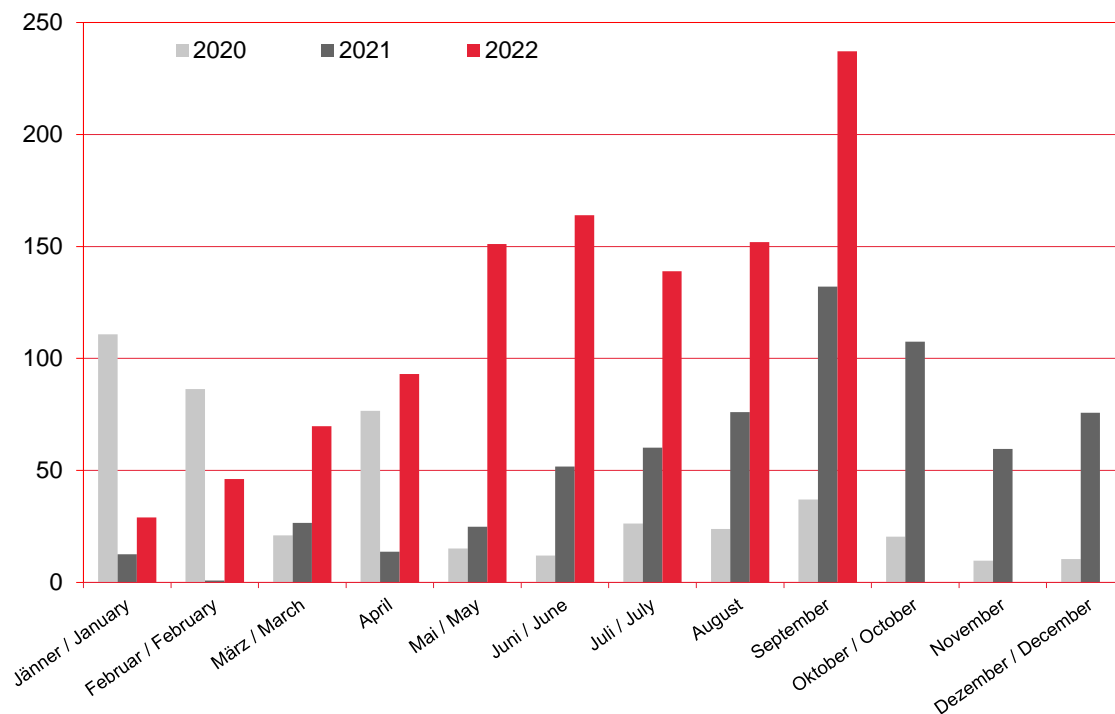
Umsatz pro verfügbarem Zimmer / Revenue per available room

5\*-Hotels / 5\*-hotels

Hochrechnung / provisional figures

# W I E N

Monat / Month	2020	2021	2022
Jänner / January	110,9	12,5	29,1
Februar / February	86,3	0,8	46,2
März / March	21,1	26,5	69,8
April	76,7	13,7	93,1
Mai / May	15,1	24,9	151,1
Juni / June	12,1	51,7	164,0
Juli / July	26,3	60,2	138,9
August	23,9	76,1	151,9
September	37,1	132,1	237,2
Oktober / October	20,5	107,5	
November	9,7	59,6	
Dezember / December	10,5	75,8	
<b>Jänner-September / January-September</b>	<b>46,7</b>	<b>48,6</b>	<b>121,5</b>
<b>Jänner-Dezember / January-December</b>	<b>37,6</b>	<b>57,6</b>	



1) ohne Frühstück und Umsatzsteuer / without breakfast and VAT

Quelle / Data source: MA 6 & MA 23 – Dezernat Statistik Wien  
 Herausgeber: WienTourismus / Published by: Vienna Tourist Board  
 Angela Zettel, Tel. +43-1-21114-125  
 angela.zettel@wien.info

Diese und andere Statistiken finden Sie unter:  
[www.B2B.wien.info](http://www.B2B.wien.info) (Kapitel: Statistik & Marktforschung)

These and other figures can be found on:  
[www.B2B.vienna.info](http://www.B2B.vienna.info) (Section: Statistics & Market Research)

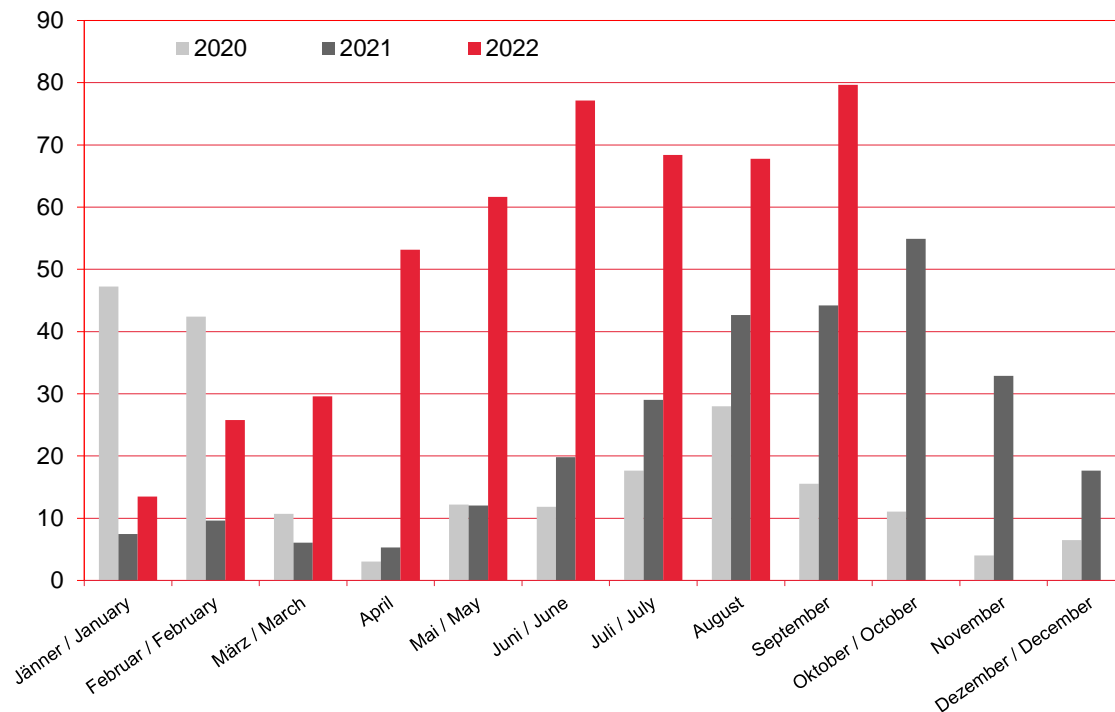
## Wien / Vienna: RevPAR <sup>1)</sup> in €

Umsatz pro verfügbarem Zimmer / Revenue per available room  
4\*-Hotels und Pensionen / 4\*-hotels & pensions

Hochrechnung / provisional figures

# W I E N

Monat / Month	2020	2021	2022
Jänner / January	47,2	7,4	13,5
Februar / February	42,4	9,6	25,8
März / March	10,7	6,1	29,6
April	3,0	5,3	53,2
Mai / May	12,2	12,1	61,7
Juni / June	11,9	19,8	77,1
Juli / July	17,7	29,0	68,4
August	28,0	42,7	67,8
September	15,6	44,2	79,7
Oktober / October	11,1	54,9	
November	4,0	32,9	
Dezember / December	6,5	17,6	
<b>Jänner-September / January-September</b>	<b>25,2</b>	<b>23,2</b>	<b>54,3</b>
<b>Jänner-Dezember / January-December</b>	<b>21,0</b>	<b>27,1</b>	



1) ohne Frühstück und Umsatzsteuer / without breakfast and VAT

Quelle / Data source: MA 6 & MA 23 – Dezernat Statistik Wien  
Herausgeber: WienTourismus / Published by: Vienna Tourist Board  
Angela Zettel, Tel. +43-1-21114-125  
angela.zettel@wien.info

Diese und andere Statistiken finden Sie unter:  
[www.B2B.wien.info](http://www.B2B.wien.info) (Kapitel: Statistik & Marktforschung)

These and other figures can be found on:  
[www.B2B.vienna.info](http://www.B2B.vienna.info) (Section: Statistics & Market Research)

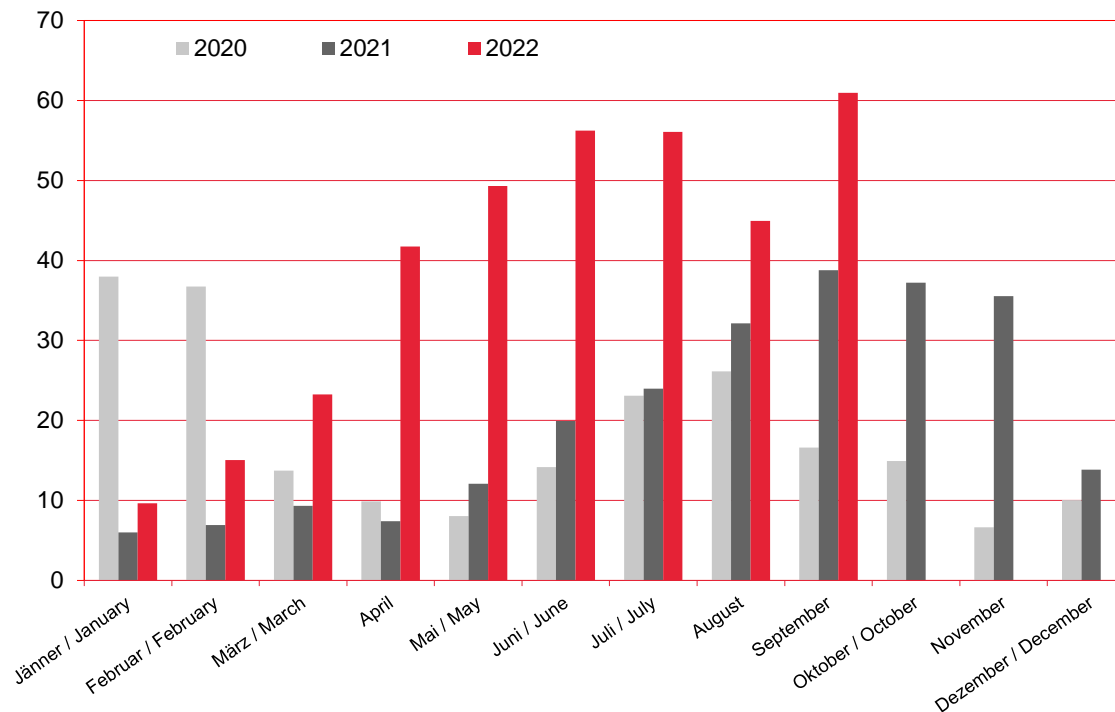
# Wien / Vienna: RevPAR <sup>1)</sup> in €

Umsatz pro verfügbarem Zimmer / Revenue per available room  
3\*-Hotels und Pensionen / 3\*-hotels & pensions

Hochrechnung / provisional figures

# W I E N

Monat / Month	2020	2021	2022
Jänner / January	38,0	6,0	9,6
Februar / February	36,8	6,9	15,1
März / March	13,7	9,3	23,3
April	9,9	7,4	41,7
Mai / May	8,0	12,1	49,3
Juni / June	14,2	19,9	56,2
Juli / July	23,1	24,0	56,1
August	26,1	32,2	44,9
September	16,6	38,8	60,9
Oktober / October	14,9	37,2	
November	6,6	35,6	
Dezember / December	10,1	13,8	
<b>Jänner-September / January-September</b>	<b>23,1</b>	<b>19,8</b>	<b>40,7</b>
<b>Jänner-Dezember / January-December</b>	<b>20,1</b>	<b>22,7</b>	



1) ohne Frühstück und Umsatzsteuer / without breakfast and VAT

Quelle / Data source: MA 6 & MA 23 – Dezernat Statistik Wien  
Herausgeber: WienTourismus / Published by: Vienna Tourist Board  
Angela Zettel, Tel. +43-1-21114-125  
angela.zettel@wien.info

Diese und andere Statistiken finden Sie unter:  
[www.B2B.wien.info](http://www.B2B.wien.info) (Kapitel: Statistik & Marktforschung)

These and other figures can be found on:  
[www.B2B.vienna.info](http://www.B2B.vienna.info) (Section: Statistics & Market Research)

## Wien / Vienna: RevPAR <sup>1)</sup> in €

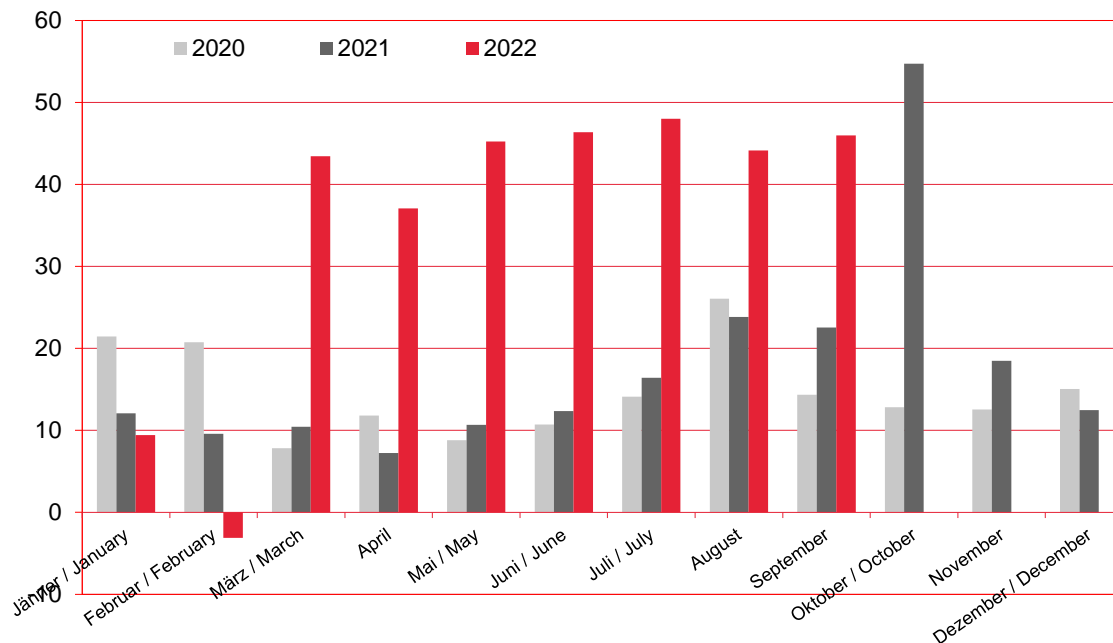
Umsatz pro verfügbarem Zimmer / Revenue per available room

2&1\*-Hotels und Pensionen / 2&1\*-hotels & pensions

Hochrechnung / provisional figures

# WIEN

Monat / Month	2020	2021	2022
Jänner / January	21,5	12,1	9,4
Februar / February	20,7	9,6	-3,1
März / March	7,8	10,4	43,4
April	11,8	7,2	37,1
Mai / May	8,8	10,7	45,3
Juni / June	10,7	12,4	46,4
Juli / July	14,1	16,4	48,0
August	26,1	23,8	44,1
September	14,3	22,5	46,0
Oktober / October	12,8	54,7	
November	12,5	18,5	
Dezember / December	15,1	12,5	
<b>Jänner-September / January-September</b>	<b>16,1</b>	<b>16,6</b>	<b>37,1</b>
<b>Jänner-Dezember / January-December</b>	<b>15,6</b>	<b>21,4</b>	



1) ohne Frühstück und Umsatzsteuer / without breakfast and VAT

Quelle / Data source: MA 6 & MA 23 – Dezernat Statistik Wien  
 Herausgeber: WienTourismus / Published by: Vienna Tourist Board  
 Angela Zettel, Tel. +43-1-21114-125  
 angela.zettel@wien.info

Diese und andere Statistiken finden Sie unter:  
[www.B2B.wien.info](http://www.B2B.wien.info) (Kapitel: Statistik & Marktforschung)

These and other figures can be found on:  
[www.B2B.vienna.info](http://www.B2B.vienna.info) (Section: Statistics & Market Research)