

# Wien / Vienna: RevPAR <sup>1)</sup> in €

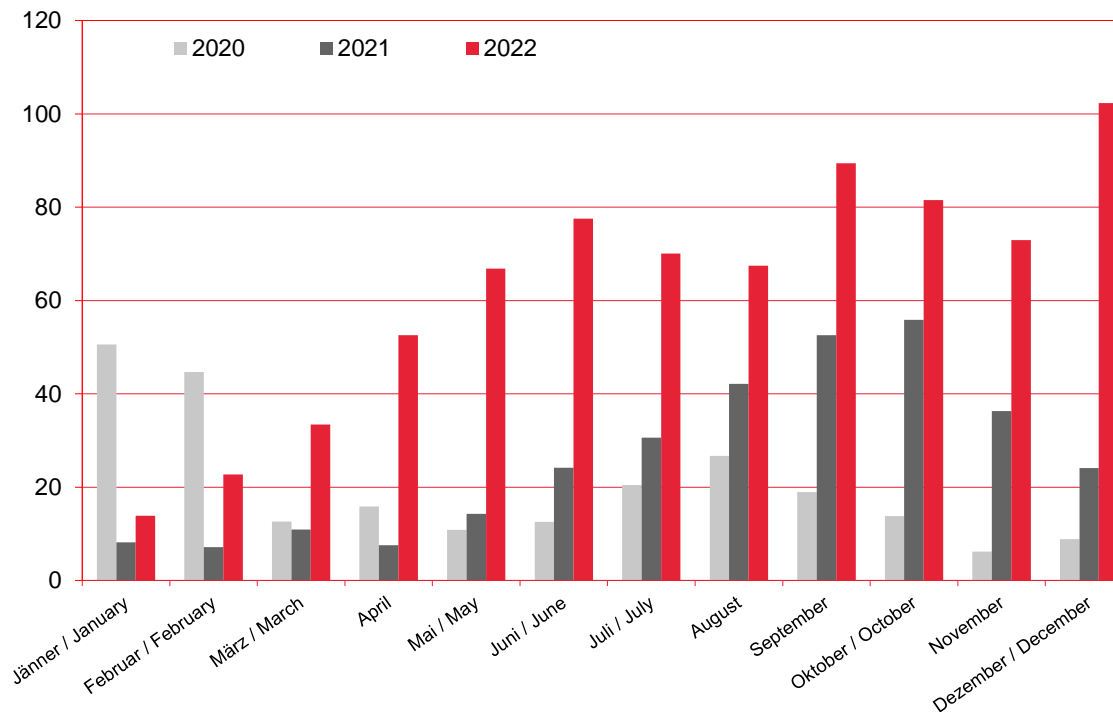
Umsatz pro verfügbarem Zimmer / Revenue per available room

Hotels und Pensionen / Hotels & pensions

Hochrechnung / provisional figures

# W I E N

Monat / Month	2020	2021	2022
Jänner / January	50,6	8,2	13,9
Februar / February	44,7	7,1	22,7
März / March	12,7	10,9	33,4
April	15,8	7,5	52,6
Mai / May	10,9	14,3	66,9
Juni / June	12,6	24,1	77,5
Juli / July	20,4	30,6	70,0
August	26,7	42,1	67,4
September	18,9	52,5	89,4
Oktober / October	13,8	55,8	81,5
November	6,2	36,3	72,9
Dezember / December	8,8	24,1	102,3
<b>Jänner-Dezember / January-December</b>	<b>22,8</b>	<b>29,9</b>	<b>64,1</b>



1) ohne Frühstück und Umsatzsteuer / without breakfast and VAT

Quelle / Data source: MA 6 & MA 23 – Dezernat Statistik Wien  
 Herausgeber: WienTourismus / Published by: Vienna Tourist Board  
 Angela Zettel, Tel. +43-1-21114-125  
 angela.zettel@wien.info

Diese und andere Statistiken finden Sie unter:  
[www.B2B.wien.info](http://www.B2B.wien.info) (Kapitel: Statistik & Marktforschung)

These and other figures can be found on:  
[www.B2B.vienna.info](http://www.B2B.vienna.info) (Section: Statistics & Market Research)

## Wien / Vienna: RevPAR <sup>1)</sup> in €

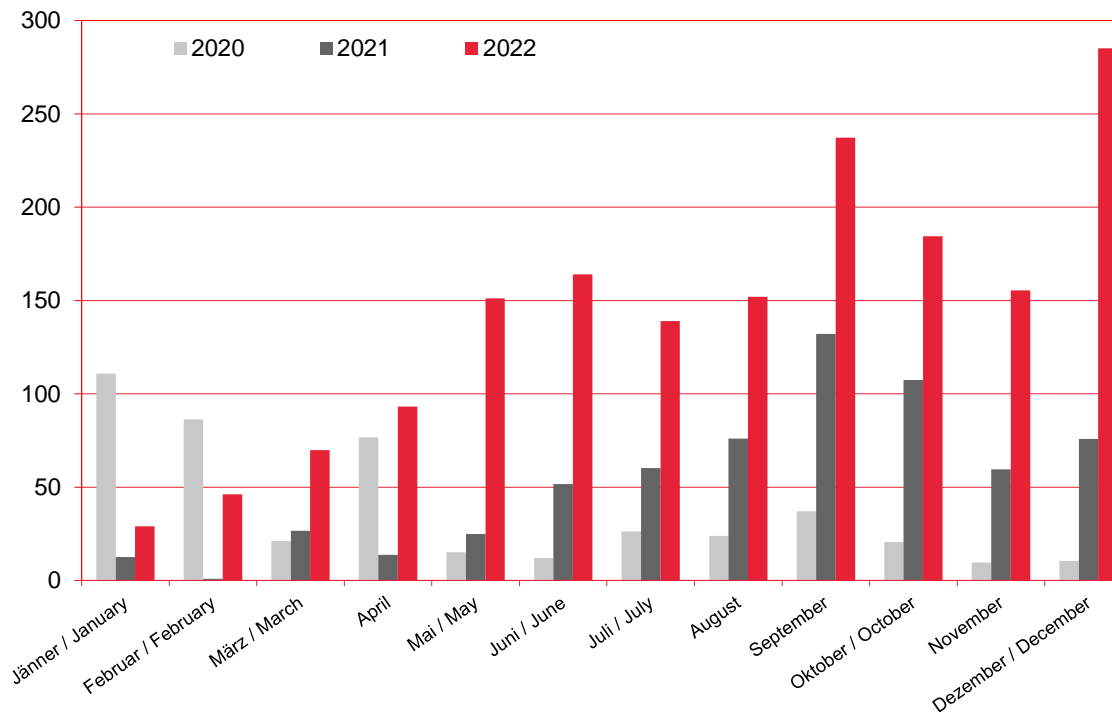
Umsatz pro verfügbarem Zimmer / Revenue per available room

5\*-Hotels / 5\*-hotels

Hochrechnung / provisional figures

# W I E N

Monat / Month	2020	2021	2022
Jänner / January	110,9	12,5	29,1
Februar / February	86,3	0,8	46,2
März / March	21,1	26,5	69,8
April	76,7	13,7	93,1
Mai / May	15,1	24,9	151,1
Juni / June	12,1	51,7	164,0
Juli / July	26,3	60,2	138,9
August	23,9	76,1	151,9
September	37,1	132,1	237,2
Oktober / October	20,5	107,5	184,4
November	9,7	59,6	155,4
Dezember / December	10,5	75,8	285,0
<b>Jänner-Dezember / January-December</b>	<b>37,6</b>	<b>57,6</b>	<b>143,7</b>



1) ohne Frühstück und Umsatzsteuer / without breakfast and VAT

Quelle / Data source: MA 6 & MA 23 – Dezernat Statistik Wien  
 Herausgeber: WienTourismus / Published by: Vienna Tourist Board  
 Angela Zettel, Tel. +43-1-21114-125  
 angela.zettel@wien.info

Diese und andere Statistiken finden Sie unter:  
[www.B2B.wien.info](http://www.B2B.wien.info) (Kapitel: Statistik & Marktforschung)

These and other figures can be found on:  
[www.B2B.vienna.info](http://www.B2B.vienna.info) (Section: Statistics & Market Research)

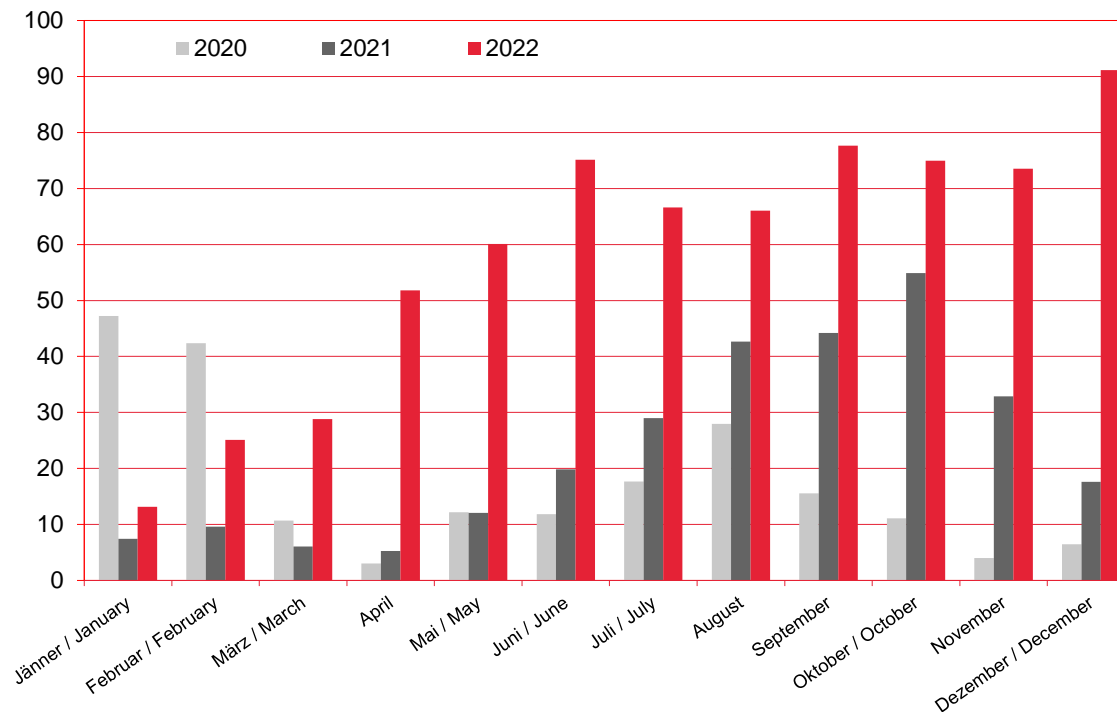
## Wien / Vienna: RevPAR <sup>1)</sup> in €

Umsatz pro verfügbarem Zimmer / Revenue per available room  
4\*-Hotels und Pensionen / 4\*-hotels & pensions

Hochrechnung / provisional figures

# W I E N

Monat / Month	2020	2021	2022
Jänner / January	47,2	7,4	13,1
Februar / February	42,4	9,6	25,1
März / March	10,7	6,1	28,8
April	3,0	5,3	51,8
Mai / May	12,2	12,1	60,1
Juni / June	11,9	19,8	75,2
Juli / July	17,7	29,0	66,6
August	28,0	42,7	66,0
September	15,6	44,2	77,6
Oktober / October	11,1	54,9	75,0
November	4,0	32,9	73,5
Dezember / December	6,5	17,6	91,1
<b>Jänner-Dezember / January-December</b>	<b>21,0</b>	<b>27,1</b>	<b>60,1</b>



1) ohne Frühstück und Umsatzsteuer / without breakfast and VAT

Quelle / Data source: MA 6 & MA 23 – Dezernat Statistik Wien  
Herausgeber: WienTourismus / Published by: Vienna Tourist Board  
Angela Zettel, Tel. +43-1-21114-125  
angela.zettel@wien.info

Diese und andere Statistiken finden Sie unter:  
[www.B2B.wien.info](http://www.B2B.wien.info) (Kapitel: Statistik & Marktforschung)

These and other figures can be found on:  
[www.B2B.vienna.info](http://www.B2B.vienna.info) (Section: Statistics & Market Research)

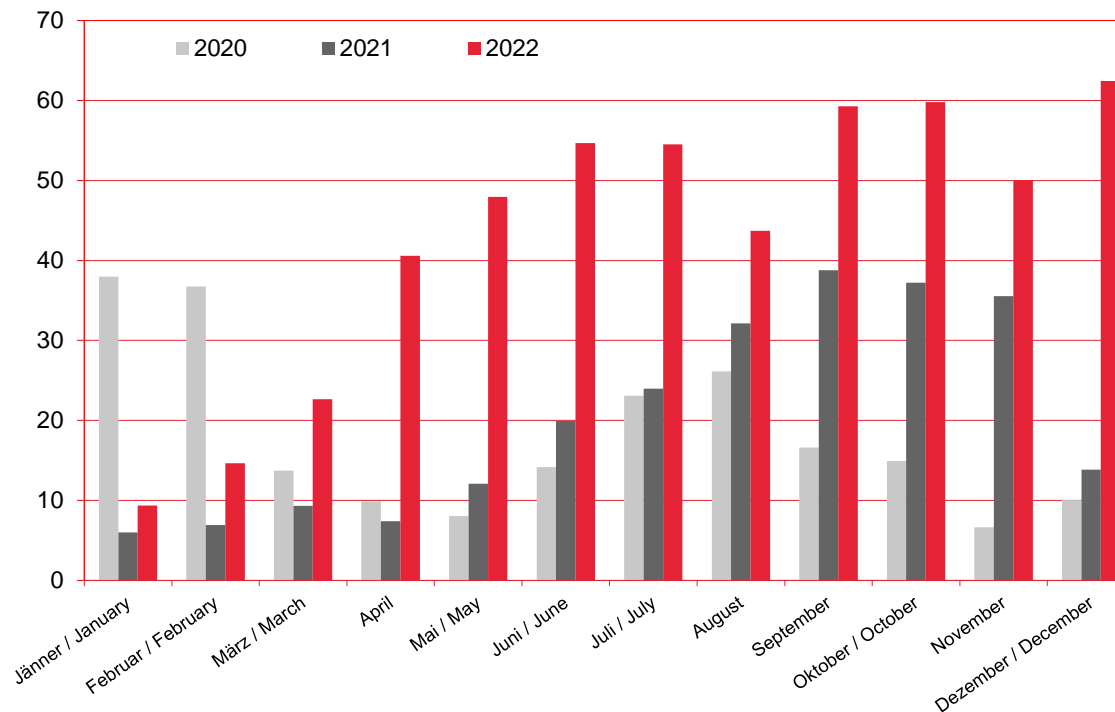
## Wien / Vienna: RevPAR <sup>1)</sup> in €

Umsatz pro verfügbarem Zimmer / Revenue per available room  
3\*-Hotels und Pensionen / 3\*-hotels & pensions

Hochrechnung / provisional figures

# W I E N

Monat / Month	2020	2021	2022
Jänner / January	38,0	6,0	9,4
Februar / February	36,8	6,9	14,6
März / March	13,7	9,3	22,6
April	9,9	7,4	40,6
Mai / May	8,0	12,1	47,9
Juni / June	14,2	19,9	54,7
Juli / July	23,1	24,0	54,5
August	26,1	32,2	43,7
September	16,6	38,8	59,3
Oktober / October	14,9	37,2	59,8
November	6,6	35,6	50,0
Dezember / December	10,1	13,8	62,4
<b>Jänner-Dezember / January-December</b>	<b>20,1</b>	<b>22,7</b>	<b>44,3</b>



1) ohne Frühstück und Umsatzsteuer / without breakfast and VAT

Quelle / Data source: MA 6 & MA 23 – Dezernat Statistik Wien  
Herausgeber: WienTourismus / Published by: Vienna Tourist Board  
Angela Zettel, Tel. +43-1-21114-125  
angela.zettel@wien.info

Diese und andere Statistiken finden Sie unter:  
[www.B2B.wien.info](http://www.B2B.wien.info) (Kapitel: Statistik & Marktforschung)

These and other figures can be found on:  
[www.B2B.vienna.info](http://www.B2B.vienna.info) (Section: Statistics & Market Research)

## Wien / Vienna: RevPAR <sup>1)</sup> in €

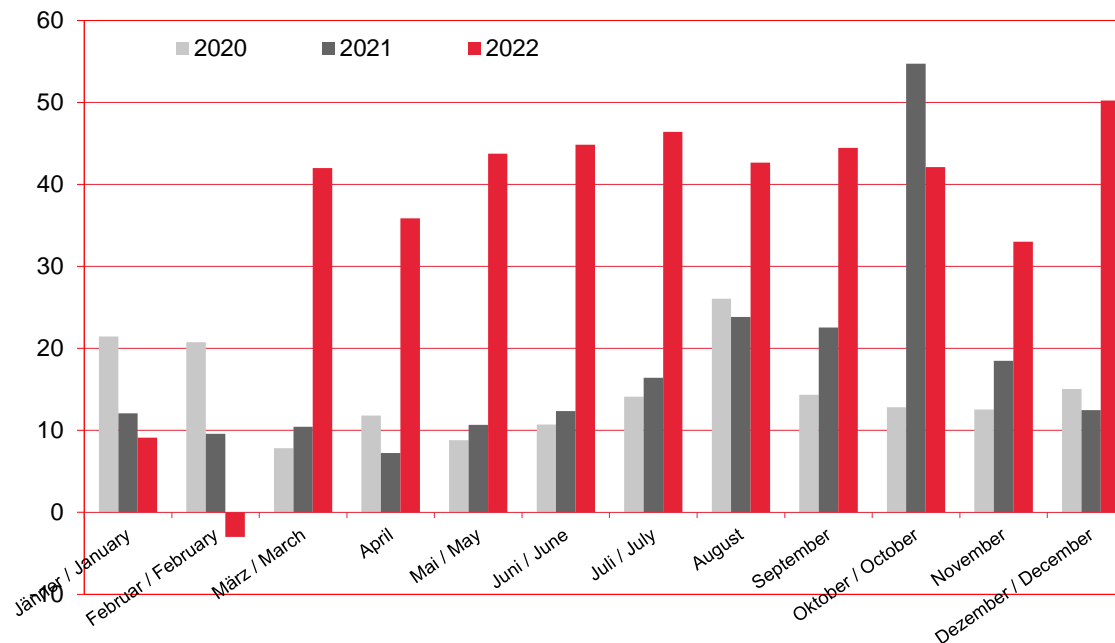
Umsatz pro verfügbarem Zimmer / Revenue per available room

2&1\*-Hotels und Pensionen / 2&1\*-hotels & pensions

Hochrechnung / provisional figures

# WIEN

Monat / Month	2020	2021	2022
Jänner / January	21,5	12,1	9,1
Februar / February	20,7	9,6	-3,0
März / March	7,8	10,4	42,0
April	11,8	7,2	35,9
Mai / May	8,8	10,7	43,7
Juni / June	10,7	12,4	44,8
Juli / July	14,1	16,4	46,4
August	26,1	23,8	42,7
September	14,3	22,5	44,5
Oktober / October	12,8	54,7	42,1
November	12,5	18,5	33,0
Dezember / December	15,1	12,5	50,2
<b>Jänner-Dezember / January-December</b>	<b>15,6</b>	<b>21,4</b>	<b>37,6</b>



1) ohne Frühstück und Umsatzsteuer / without breakfast and VAT

Quelle / Data source: MA 6 & MA 23 – Dezernat Statistik Wien

Herausgeber: WienTourismus / Published by: Vienna Tourist Board

Angela Zettel, Tel. +43-1-21114-125

angela.zettel@wien.info

Diese und andere Statistiken finden Sie unter:

[www.B2B.wien.info](http://www.B2B.wien.info) (Kapitel: Statistik & Marktforschung)

These and other figures can be found on:

[www.B2B.vienna.info](http://www.B2B.vienna.info) (Section: Statistics & Market Research)