

Wien / Vienna: RevPAR ¹⁾ in €

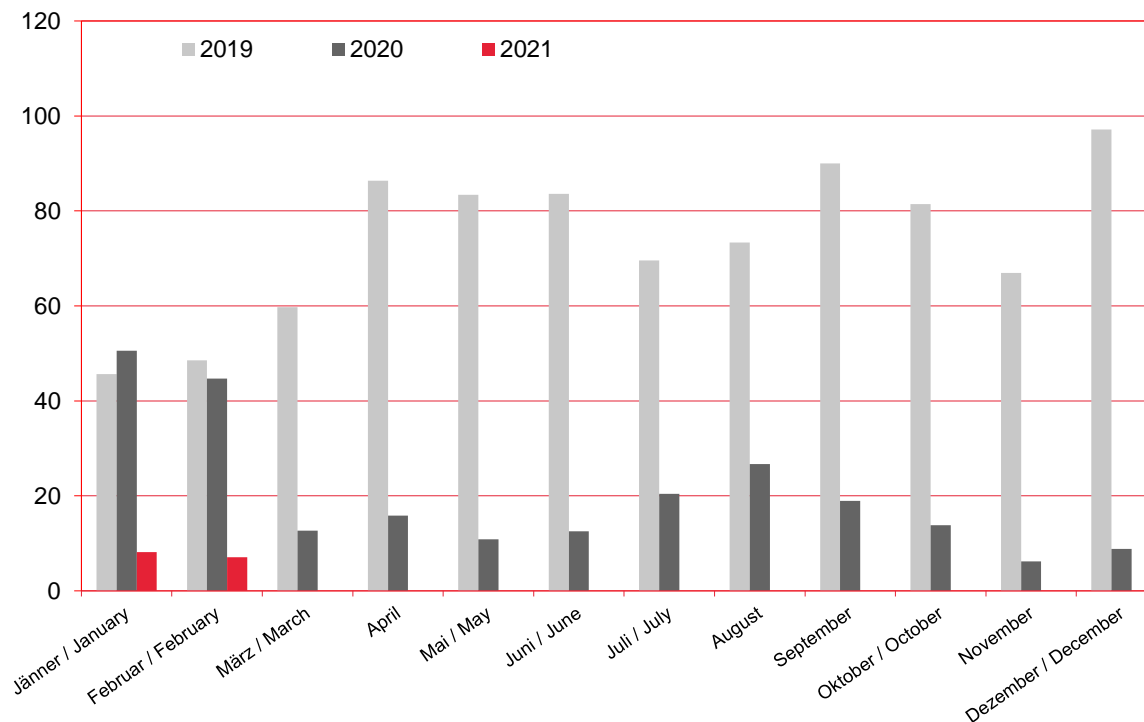
Umsatz pro verfügbarem Zimmer / Revenue per available room

Hotels und Pensionen / Hotels & pensions

Hochrechnung / provisional figures

WIEN

Monat / Month	2019	2020	2021
Jänner / January	45,6	50,6	8,2
Februar / February	48,6	44,7	7,1
März / March	59,7	12,7	
April	86,4	15,8	
Mai / May	83,4	10,9	
Juni / June	83,6	12,6	
Juli / July	69,6	20,4	
August	73,3	26,7	
September	90,0	18,9	
Oktober / October	81,5	13,8	
November	67,0	6,2	
Dezember / December	97,1	8,8	
Jänner-Februar / January-February	47,0	47,7	7,6
Jänner-Dezember / January-December	74,1	22,8	



1) ohne Frühstück und Umsatzsteuer / without breakfast and VAT

Quelle / Data source: MA 6 & MA 23 – Dezernat Statistik Wien
 Herausgeber: WienTourismus / Published by: Vienna Tourist Board
 Angela Zettel, Tel. +43-1-21114-125
 angela.zettel@wien.info

Diese und andere Statistiken finden Sie unter:
www.B2B.wien.info (Kapitel: Statistik & Marktforschung)

These and other figures can be found on:
www.B2B.vienna.info (Section: Statistics & Market Research)

Wien / Vienna: RevPAR ¹⁾ in €

Umsatz pro verfügbarem Zimmer / Revenue per available room

5*-Hotels / 5*-hotels

Hochrechnung / provisional figures

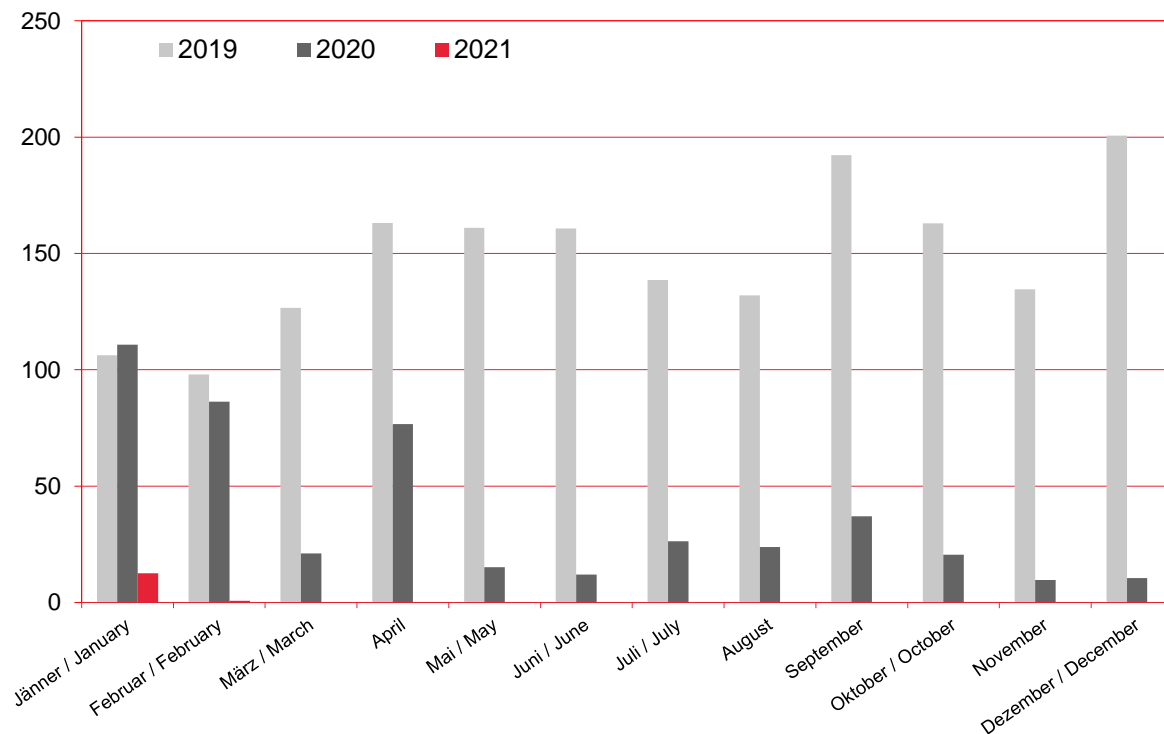
W I E N

Monat / Month	2019	2020	2021
Jänner / January	106,2	110,9	12,5
Februar / February	97,9	86,3	0,8
März / March	126,6	21,1	
April	163,1	76,7	
Mai / May	161,0	15,1	
Juni / June	160,8	12,1	
Juli / July	138,5	26,3	
August	132,0	23,9	
September	192,3	37,1	
Oktober / October	162,9	20,5	
November	134,6	9,7	
Dezember / December	200,6	10,5	
Jänner-Februar / January-February	102,3	99,0	7,0
Jänner-Dezember / January-December	148,8	37,6	

1) ohne Frühstück und Umsatzsteuer / without breakfast and VAT

Quelle / Data source: MA 6 & MA 23 – Dezernat Statistik Wien
 Herausgeber: WienTourismus / Published by: Vienna Tourist Board
 Angela Zettel, Tel. +43-1-21114-125
 angela.zettel@wien.info

Diese und andere Statistiken finden Sie unter:
www.B2B.wien.info (Kapitel: Statistik & Marktforschung)



These and other figures can be found on:
www.B2B.vienna.info (Section: Statistics & Market Research)

Wien / Vienna: RevPAR ¹⁾ in €

Umsatz pro verfügbarem Zimmer / Revenue per available room
4*-Hotels und Pensionen / 4*-hotels & pensions

Hochrechnung / provisional figures

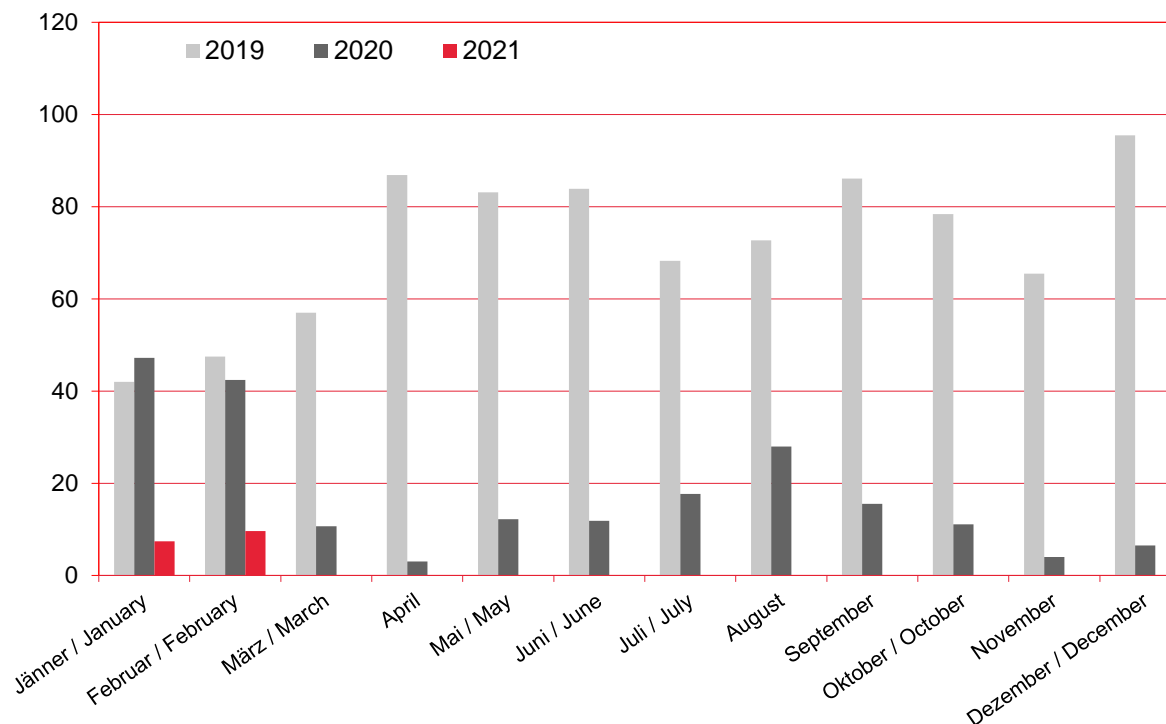
WIEN

Monat / Month	2019	2020	2021
Jänner / January	42,0	47,2	7,4
Februar / February	47,5	42,4	9,6
März / March	57,0	10,7	
April	86,9	3,0	
Mai / May	83,1	12,2	
Juni / June	83,9	11,9	
Juli / July	68,3	17,7	
August	72,7	28,0	
September	86,1	15,6	
Oktober / October	78,4	11,1	
November	65,4	4,0	
Dezember / December	95,5	6,5	
Jänner-Februar / January-February	44,6	44,9	8,5
Jänner-Dezember / January-December	72,5	21,0	

1) ohne Frühstück und Umsatzsteuer / without breakfast and VAT

Quelle / Data source: MA 6 & MA 23 – Dezernat Statistik Wien
Herausgeber: WienTourismus / Published by: Vienna Tourist Board
Angela Zettel, Tel. +43-1-21114-125
angela.zettel@wien.info

Diese und andere Statistiken finden Sie unter:
www.B2B.wien.info (Kapitel: Statistik & Marktforschung)



These and other figures can be found on:
www.B2B.vienna.info (Section: Statistics & Market Research)

Wien / Vienna: RevPAR ¹⁾ in €

Umsatz pro verfügbarem Zimmer / Revenue per available room
3*-Hotels und Pensionen / 3*-hotels & pensions

Hochrechnung / provisional figures

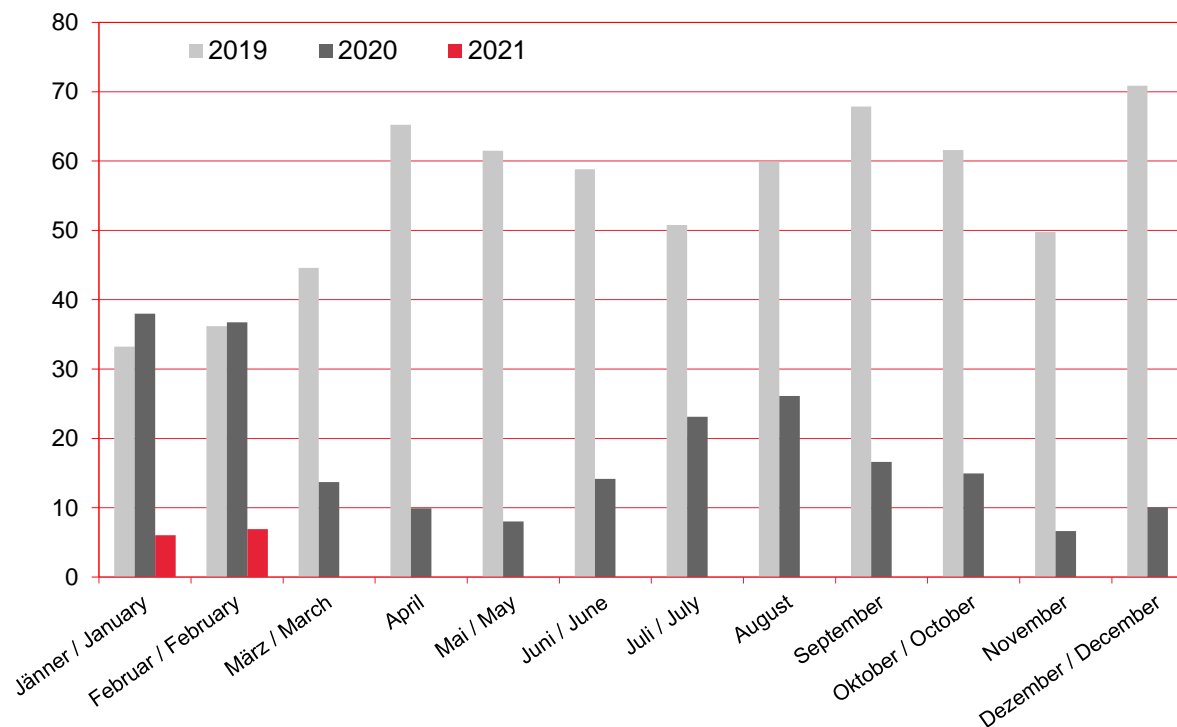
WIEN

Monat / Month	2019	2020	2021
Jänner / January	33,3	38,0	6,0
Februar / February	36,2	36,8	6,9
März / March	44,6	13,7	
April	65,2	9,9	
Mai / May	61,5	8,0	
Juni / June	58,8	14,2	
Juli / July	50,8	23,1	
August	59,9	26,1	
September	67,9	16,6	
Oktober / October	61,6	14,9	
November	49,8	6,6	
Dezember / December	70,9	10,1	
Jänner-Februar / January-February	34,6	37,4	6,5
Jänner-Dezember / January-December	55,2	20,1	

1) ohne Frühstück und Umsatzsteuer / without breakfast and VAT

Quelle / Data source: MA 6 & MA 23 – Dezernat Statistik Wien
Herausgeber: WienTourismus / Published by: Vienna Tourist Board
Angela Zettel, Tel. +43-1-21114-125
angela.zettel@wien.info

Diese und andere Statistiken finden Sie unter:
www.B2B.wien.info (Kapitel: Statistik & Marktforschung)



These and other figures can be found on:
www.B2B.vienna.info (Section: Statistics & Market Research)

Wien / Vienna: RevPAR ¹⁾ in €

Umsatz pro verfügbarem Zimmer / Revenue per available room

2&1*-Hotels und Pensionen / 2&1*-hotels & pensions

Hochrechnung / provisional figures

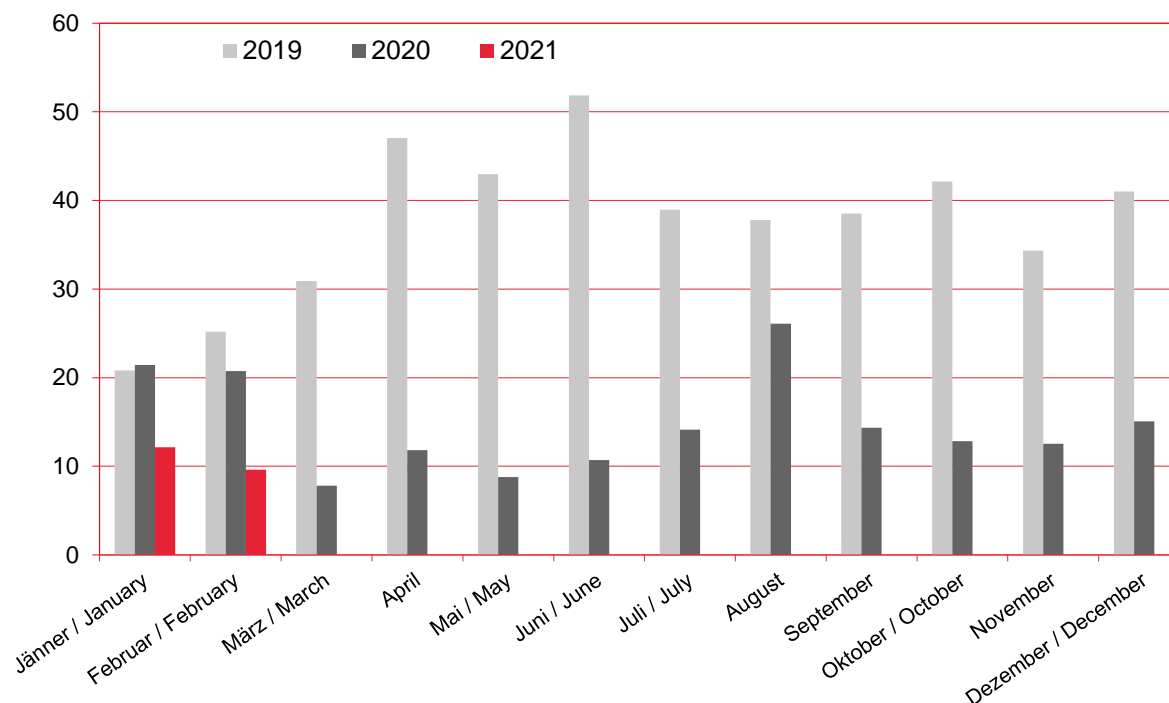
WIEN

Monat / Month	2019	2020	2021
Jänner / January	20,8	21,5	12,1
Februar / February	25,2	20,7	9,6
März / March	30,9	7,8	
April	47,1	11,8	
Mai / May	43,0	8,8	
Juni / June	51,9	10,7	
Juli / July	38,9	14,1	
August	37,8	26,1	
September	38,5	14,3	
Oktober / October	42,1	12,8	
November	34,3	12,5	
Dezember / December	41,0	15,1	
Jänner-Februar / January-February	22,9	21,1	10,7
Jänner-Dezember / January-December	37,8	15,6	

1) ohne Frühstück und Umsatzsteuer / without breakfast and VAT

Quelle / Data source: MA 6 & MA 23 – Dezernat Statistik Wien
 Herausgeber: WienTourismus / Published by: Vienna Tourist Board
 Angela Zettel, Tel. +43-1-21114-125
 angela.zettel@wien.info

Diese und andere Statistiken finden Sie unter:
www.B2B.wien.info (Kapitel: Statistik & Marktforschung)



These and other figures can be found on:
www.B2B.vienna.info (Section: Statistics & Market Research)