

Wien / Vienna: RevPAR ¹⁾ in €

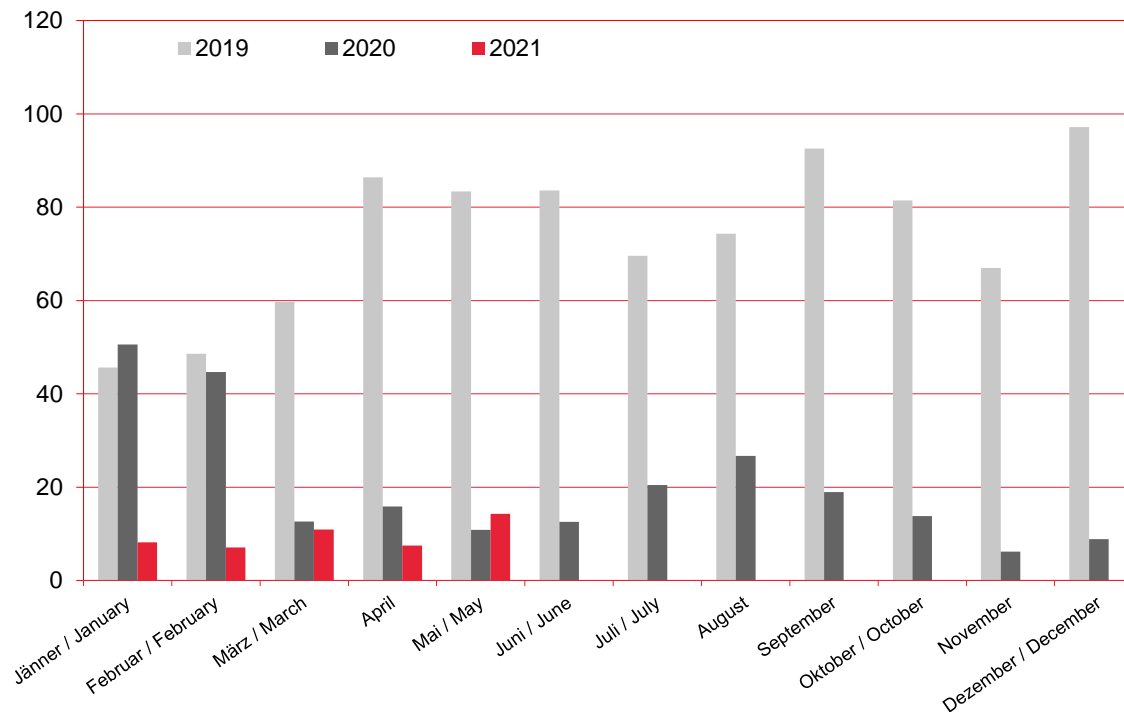
Umsatz pro verfügbarem Zimmer / Revenue per available room

Hotels und Pensionen / Hotels & pensions

Hochrechnung / provisional figures

W I E N

Monat / Month	2019	2020	2021
Jänner / January	45,6	50,6	8,2
Februar / February	48,6	44,7	7,1
März / March	59,7	12,7	10,9
April	86,4	15,8	7,5
Mai / May	83,4	10,9	14,3
Juni / June	83,6	12,6	
Juli / July	69,6	20,4	
August	74,3	26,7	
September	92,5	18,9	
Oktober / October	81,5	13,8	
November	67,0	6,2	
Dezember / December	97,1	8,8	
YTD	65,0	33,0	9,8
Jänner-Dezember / January-December	74,3	22,8	



1) ohne Frühstück und Umsatzsteuer / without breakfast and VAT

Quelle / Data source: MA 6 & MA 23 – Dezernat Statistik Wien
 Herausgeber: WienTourismus / Published by: Vienna Tourist Board
 Angela Zettel, Tel. +43-1-21114-125
 angela.zettel@wien.info

Diese und andere Statistiken finden Sie unter:
www.B2B.wien.info (Kapitel: Statistik & Marktforschung)

These and other figures can be found on:
www.B2B.vienna.info (Section: Statistics & Market Research)

Wien / Vienna: RevPAR ¹⁾ in €

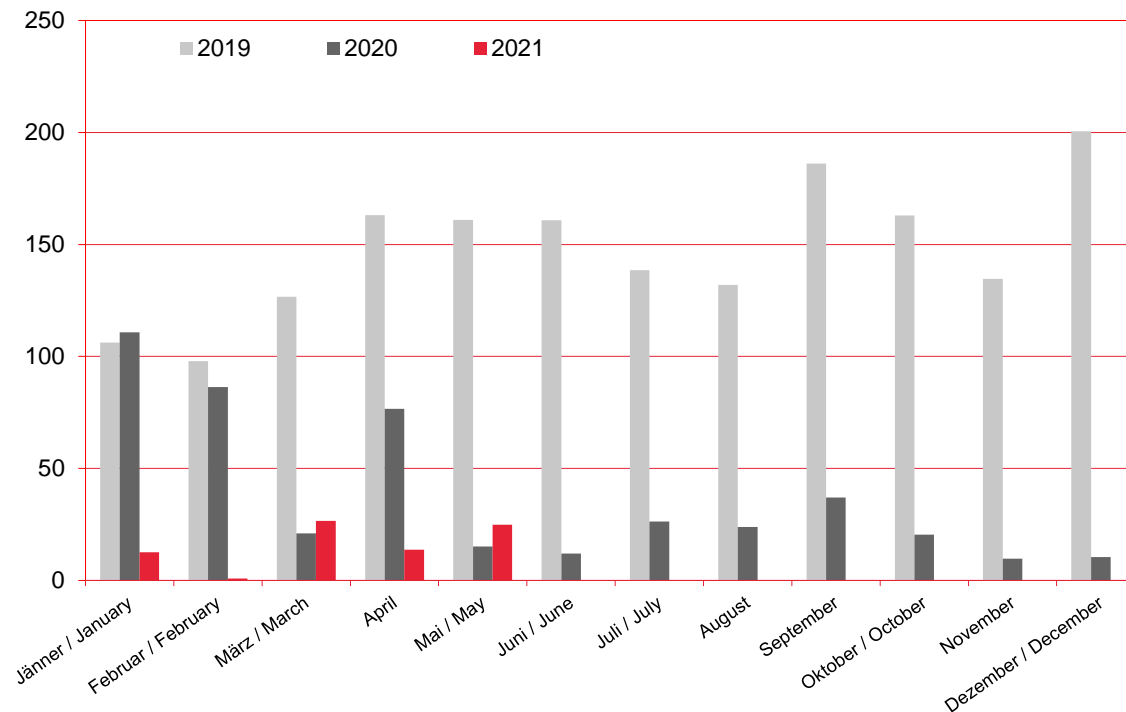
Umsatz pro verfügbarem Zimmer / Revenue per available room

5*-Hotels / 5*-hotels

Hochrechnung / provisional figures

W I E N

Monat / Month	2019	2020	2021
Jänner / January	106,2	110,9	12,5
Februar / February	97,9	86,3	0,8
März / March	126,6	21,1	26,5
April	163,1	76,7	13,7
Mai / May	161,0	15,1	24,9
Juni / June	160,8	12,1	
Juli / July	138,5	26,3	
August	132,0	23,9	
September	186,1	37,1	
Oktober / October	162,9	20,5	
November	134,6	9,7	
Dezember / December	200,6	10,5	
YTD	131,9	68,8	16,1
Jänner-Dezember / January-December	148,4	37,6	



1) ohne Frühstück und Umsatzsteuer / without breakfast and VAT

Quelle / Data source: MA 6 & MA 23 – Dezernat Statistik Wien
 Herausgeber: WienTourismus / Published by: Vienna Tourist Board
 Angela Zettel, Tel. +43-1-21114-125
 angela.zettel@wien.info

Diese und andere Statistiken finden Sie unter:
www.B2B.wien.info (Kapitel: Statistik & Marktforschung)

These and other figures can be found on:
www.B2B.vienna.info (Section: Statistics & Market Research)

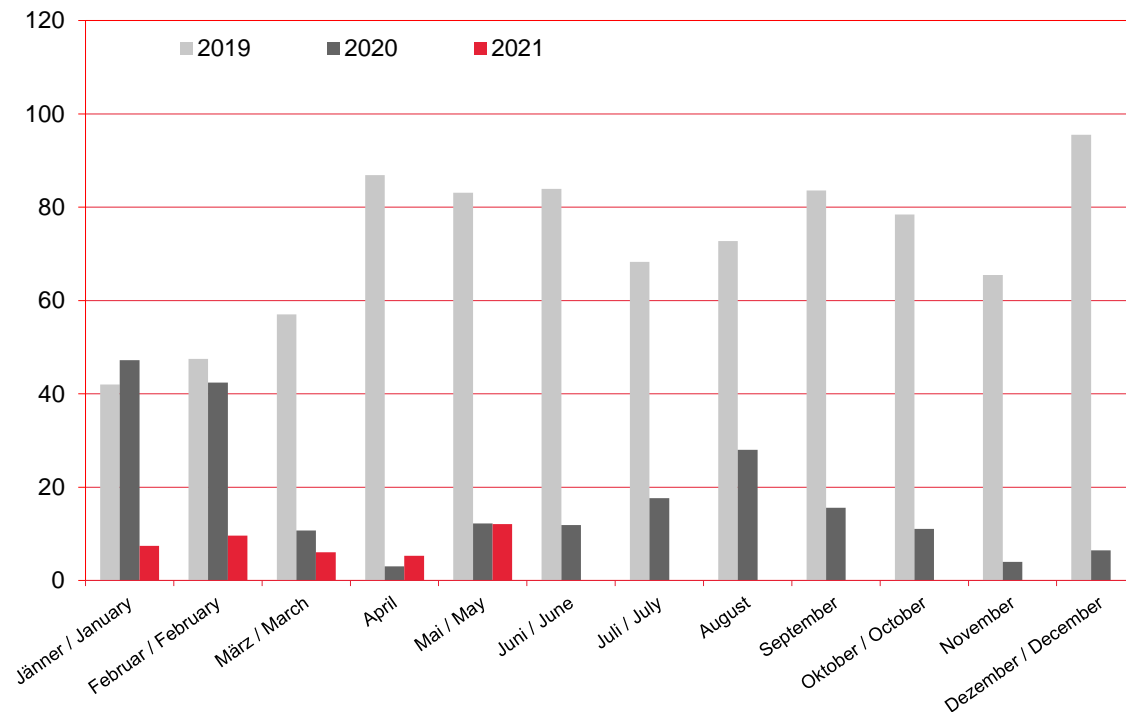
Wien / Vienna: RevPAR ¹⁾ in €

Umsatz pro verfügbarem Zimmer / Revenue per available room
4*-Hotels und Pensionen / 4*-hotels & pensions

Hochrechnung / provisional figures

W I E N

Monat / Month	2019	2020	2021
Jänner / January	42,0	47,2	7,4
Februar / February	47,5	42,4	9,6
März / March	57,0	10,7	6,1
April	86,9	3,0	5,3
Mai / May	83,1	12,2	12,1
Juni / June	83,9	11,9	
Juli / July	68,3	17,7	
August	72,7	28,0	
September	83,6	15,6	
Oktober / October	78,4	11,1	
November	65,4	4,0	
Dezember / December	95,5	6,5	
YTD	63,5	31,0	8,1
Jänner-Dezember / January-December	72,3	21,0	



1) ohne Frühstück und Umsatzsteuer / without breakfast and VAT

Quelle / Data source: MA 6 & MA 23 – Dezernat Statistik Wien
Herausgeber: WienTourismus / Published by: Vienna Tourist Board
Angela Zettel, Tel. +43-1-21114-125
angela.zettel@wien.info

Diese und andere Statistiken finden Sie unter:
www.B2B.wien.info (Kapitel: Statistik & Marktforschung)

These and other figures can be found on:
www.B2B.vienna.info (Section: Statistics & Market Research)

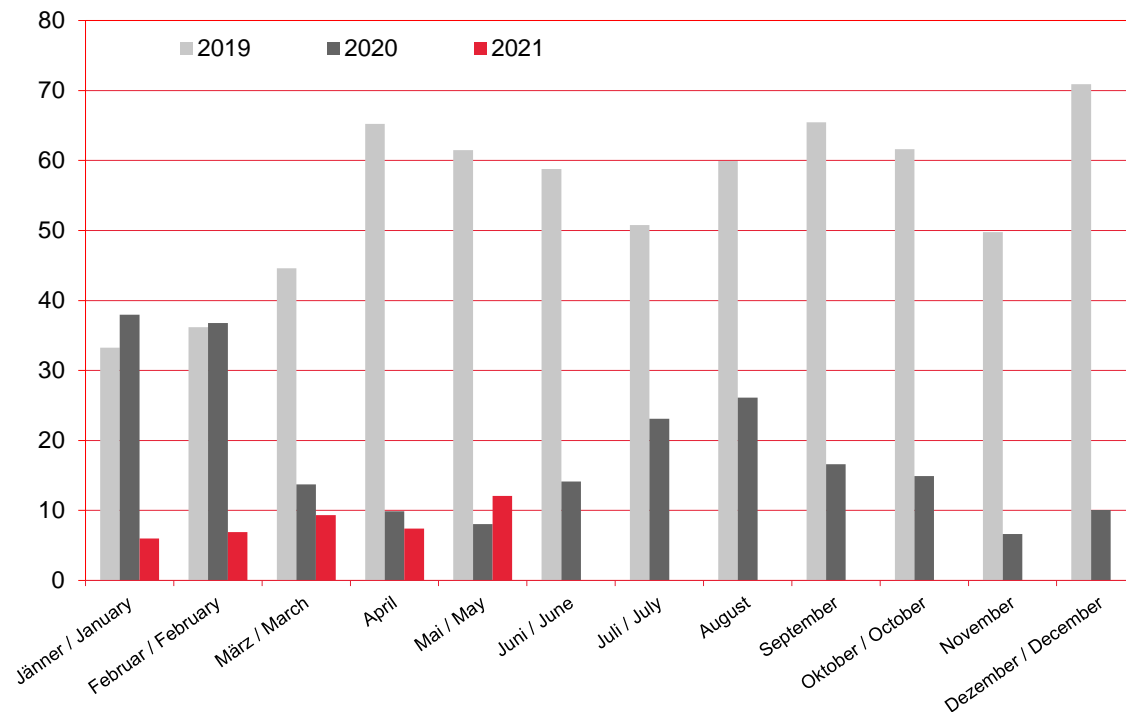
Wien / Vienna: RevPAR ¹⁾ in €

Umsatz pro verfügbarem Zimmer / Revenue per available room
3*-Hotels und Pensionen / 3*-hotels & pensions

Hochrechnung / provisional figures

W I E N

Monat / Month	2019	2020	2021
Jänner / January	33,3	38,0	6,0
Februar / February	36,2	36,8	6,9
März / March	44,6	13,7	9,3
April	65,2	9,9	7,4
Mai / May	61,5	8,0	12,1
Juni / June	58,8	14,2	
Juli / July	50,8	23,1	
August	59,9	26,1	
September	65,5	16,6	
Oktober / October	61,6	14,9	
November	49,8	6,6	
Dezember / December	70,9	10,1	
YTD	48,4	25,6	8,5
Jänner-Dezember / January-December	55,0	20,1	



1) ohne Frühstück und Umsatzsteuer / without breakfast and VAT

Quelle / Data source: MA 6 & MA 23 – Dezernat Statistik Wien
Herausgeber: WienTourismus / Published by: Vienna Tourist Board
Angela Zettel, Tel. +43-1-21114-125
angela.zettel@wien.info

Diese und andere Statistiken finden Sie unter:
www.B2B.wien.info (Kapitel: Statistik & Marktforschung)

These and other figures can be found on:
www.B2B.vienna.info (Section: Statistics & Market Research)

Wien / Vienna: RevPAR ¹⁾ in €

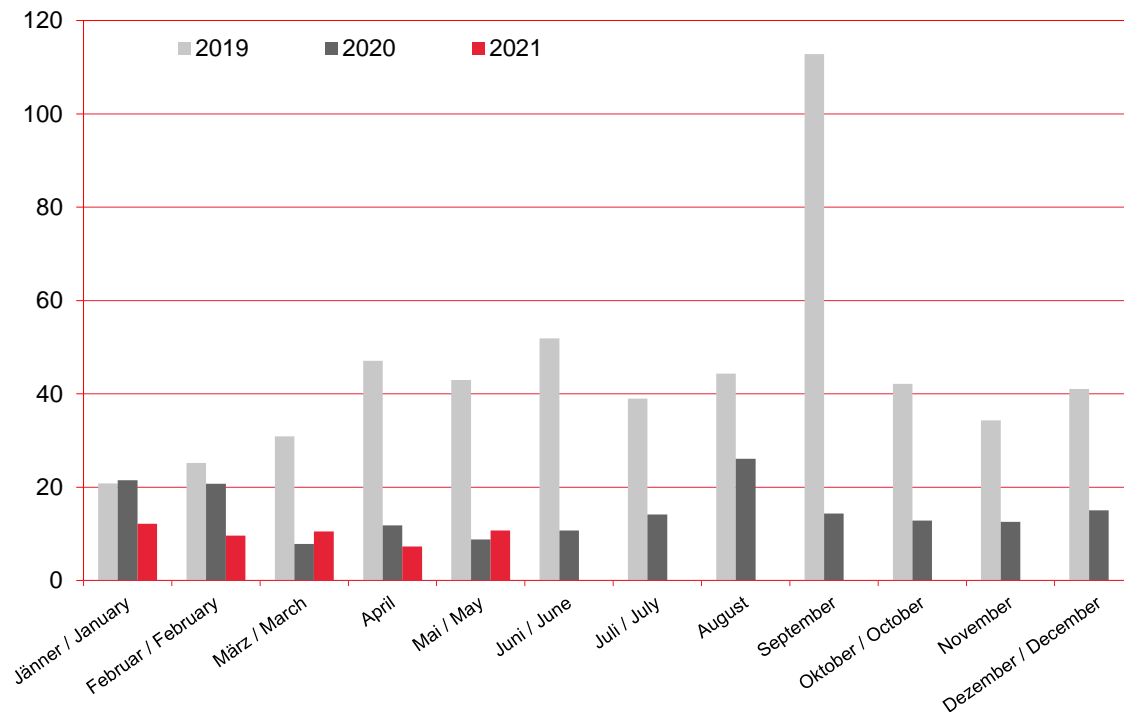
Umsatz pro verfügbarem Zimmer / Revenue per available room

2&1*-Hotels und Pensionen / 2&1*-hotels & pensions

Hochrechnung / provisional figures

W I E N

Monat / Month	2019	2020	2021
Jänner / January	20,8	21,5	12,1
Februar / February	25,2	20,7	9,6
März / March	30,9	7,8	10,5
April	47,1	11,8	7,2
Mai / May	43,0	8,8	10,7
Juni / June	51,9	10,7	
Juli / July	38,9	14,1	
August	44,3	26,1	
September	112,8	14,3	
Oktober / October	42,1	12,8	
November	34,3	12,5	
Dezember / December	41,0	15,1	
YTD	33,6	15,8	9,9
Jänner-Dezember / January-December	40,7	15,6	



1) ohne Frühstück und Umsatzsteuer / without breakfast and VAT

Quelle / Data source: MA 6 & MA 23 – Dezernat Statistik Wien
 Herausgeber: WienTourismus / Published by: Vienna Tourist Board
 Angela Zettel, Tel. +43-1-21114-125
 angela.zettel@wien.info

Diese und andere Statistiken finden Sie unter:
www.B2B.wien.info (Kapitel: Statistik & Marktforschung)

These and other figures can be found on:
www.B2B.vienna.info (Section: Statistics & Market Research)