

# Tourismusakzeptanz der Wiener Bevölkerung 2025

**WIEN**  
JETZT ♦ FÜR IMMER



# Methodik

2025

- **Zielgruppe:** Wiener Online-Bevölkerung im Alter von 18 bis 70 Jahren
- **Erhebungsquoten:** Nach Alter und Geschlecht
- **Gewichtung:** Nach Alter, Geschlecht, Bezirk und Bildung
- **Befragungsart:** Online-Interviews
- **Befragungszeitraum:** Januar bis Dezember 2025
- **Stichprobe:** n = 3.593, max. Schwankungsbreite  $\pm 1,6\%$  (KI = 95%)
- **Hinweis:** Rundungsdifferenzen nicht ausgeglichen
- **Feldinstitut:** MANOVA GmbH
- **Analyse:** Wien Tourismus – Strategische Destinationsentwicklung

# Angaben zur Statistik

2025 – GEWICHTETE DATEN

N	3.593
	PROZENT
Weiblich	51
Männlich	48
Divers	0
18-29 Jahre	24
30-39 Jahre	23
40-49 Jahre	19
50-59 Jahre	19
60-70 Jahre	15
In Wien geboren	66
Nicht in Wien geboren	34

	PROZENT
Pflichtschule / Lehre	43
Weiterf. Schule ohne Matura	9
Höhere Schule mit Matura	21
Uni / FH / Hochschule	27
Innere Bezirke	13
Außen Nordost	29
Außen Süd	35
Außen Nordwest	23
Im Tourismus tätig	9
Nicht im Tourismus tätig	91

INNERE BEZIRKE: 1,4,5,6,7,8,9; AUßEN NORDOST: 2,20,21,22;  
AUßEN SÜD: 3,10,11,12,13,23; AUßEN NORDWEST: 14,15,16,17,18,19

# 9 von 10

WIENER:INNEN SIND DEM TOURISMUS  
GEGENÜBER (SEHR) POSITIV EINGESTELLT

FRAGE: MEINER EINSCHÄTZUNG NACH IST DER TOURISMUS FÜR WIEN...  
(0 = SEHR NEGATIV | 100 = SEHR POSITIV, n = 3.593)



**WIEN**

# Leben in Wien

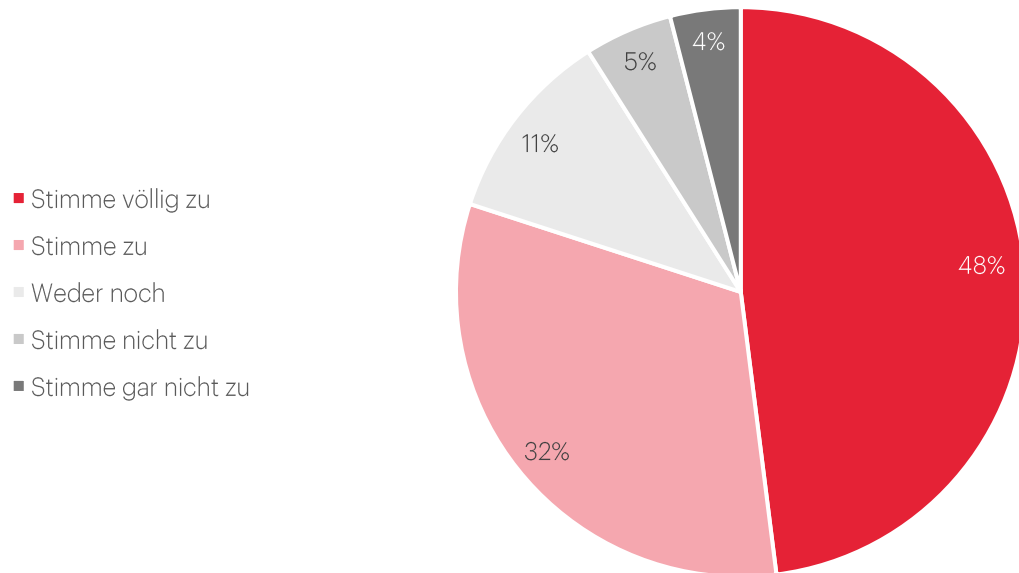


© WienTourismus/Julius Hirtzberger

**WIEN**

# Ich lebe gerne in Wien

ZUSTIMMUNG IN PROZENT



- Stimme völlig zu
- Stimme zu
- Weder noch
- Stimme nicht zu
- Stimme gar nicht zu



8 von 10

WIENER:INNEN LEBEN  
(SEHR) GERNE IN WIEN

FRAGE: ICH LEBE GERNE IN WIEN (n = 3.592)

**WIEN**

# Aussagen zum Tourismus

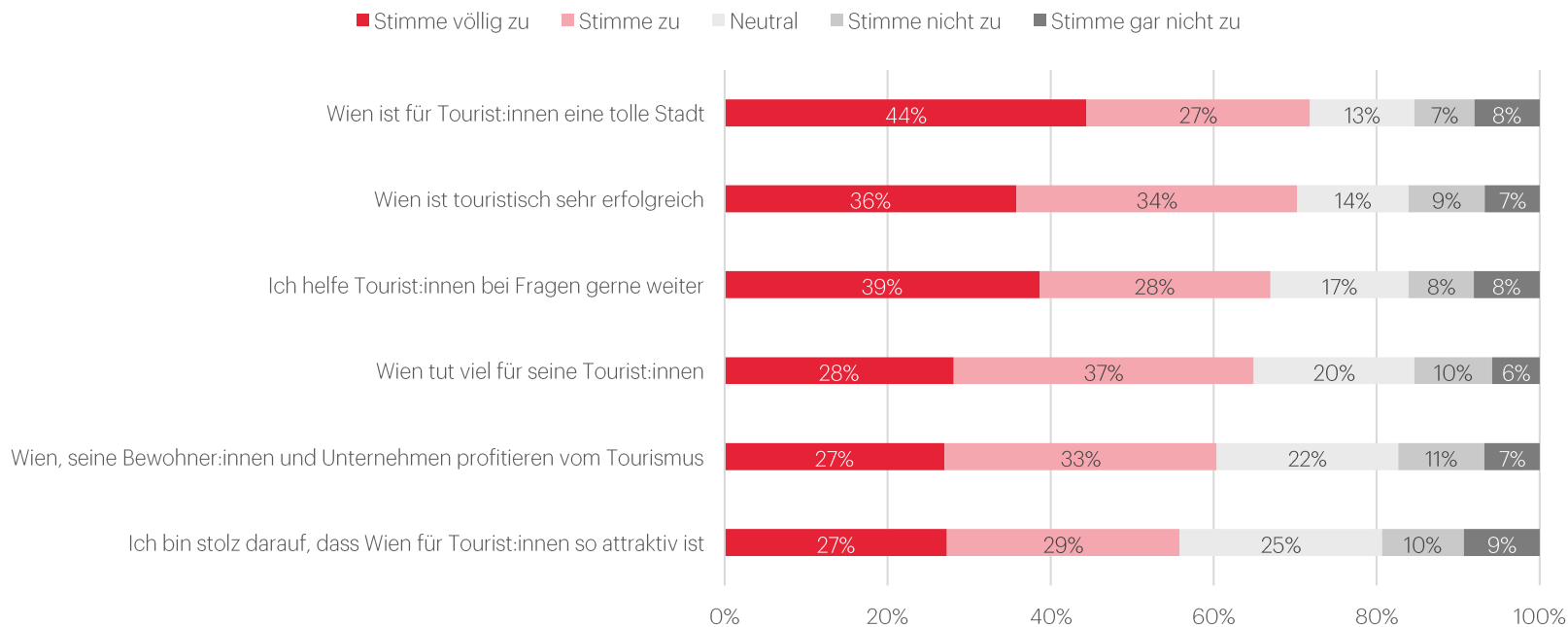


© WienTourismus/Julius Hirtzberger

**WIEN**

# Allgemeine Aussagen zum Tourismus

2025 – ZUSTIMMUNG IN PROZENT

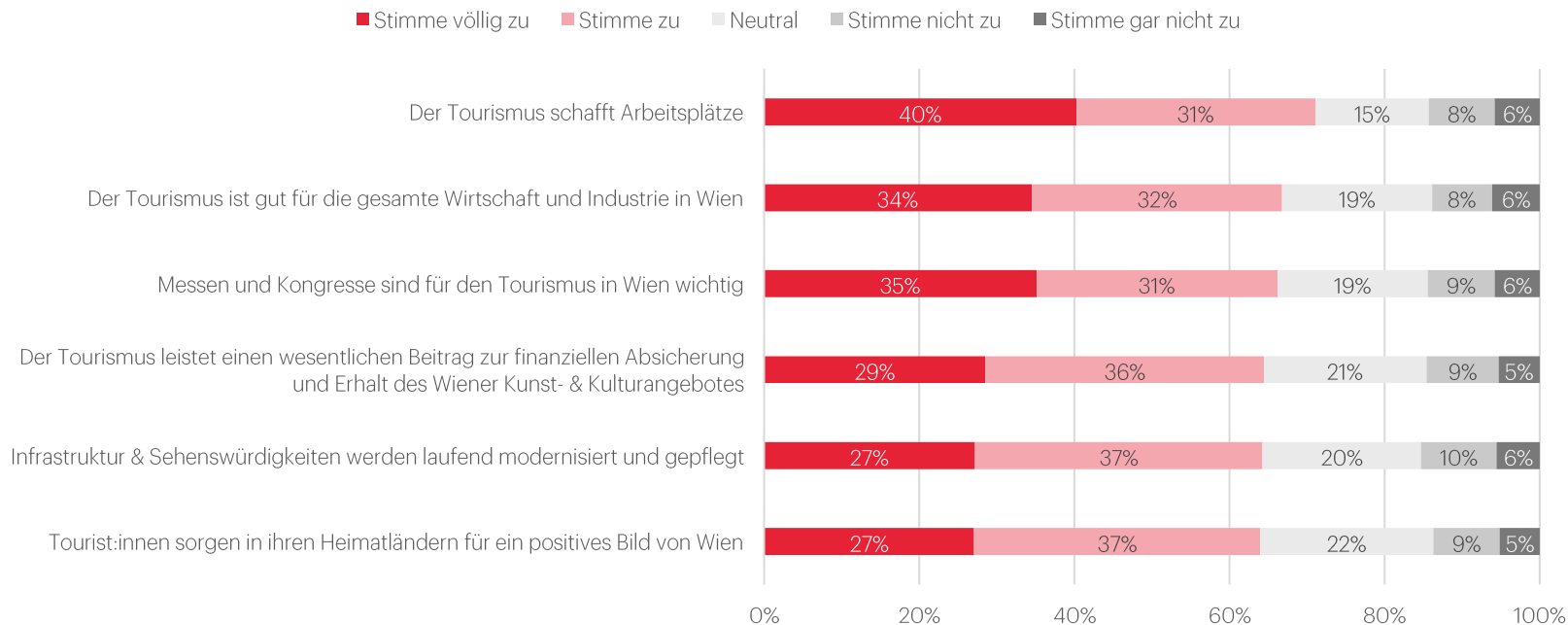


BITTE BEWERTEN SIE NACHFOLGENDE AUSSAGEN ZUM TOURISMUS UND DEN TOURIST:INNEN IN WIEN (1=STIMME VÖLLIG ZU | 5=STIMME GAR NICHT ZU; n=3.416-3.562)

**WIEN**

# Positive Aussagen zum Tourismus

2025 – ZUSTIMMUNG IN PROZENT

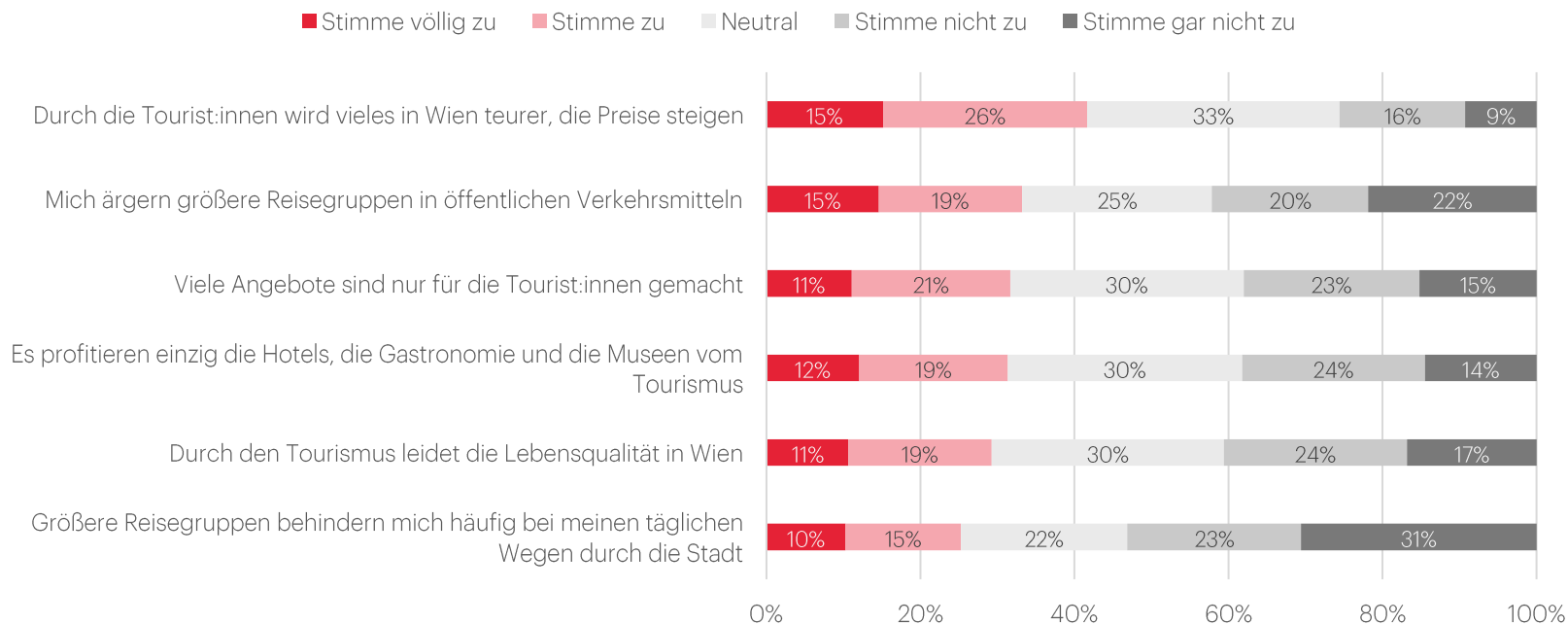


NACHFOLGEND FINDEN SIE EINIGE POSITIVE AUSSAGEN RUND UM TOURISTEN IN WIEN;  
BITTE BEWERTEN SIE AUF DER SKALA VON 1 BIS 5, WIE SEHR SIE DIESEN AUSSAGEN ZUSTIMMEN  
(1=STIMME VÖLLIG ZU | 5=STIMME GAR NICHT ZU; n=3.384-3.553)

**WIEN**

# Kritische Aussagen zum Tourismus

2025 – ZUSTIMMUNG IN PROZENT



NACHFOLGEND FINDEN SIE EINIGE KRITISCHE AUSSAGEN RUND UM DEN TOURISMUS UND DIE TOURIST:INNEN IN WIEN; BITTE BEWERTEN SIE AUF DER SKALA VON 1 BIS 5, WIE SEHR SIE DIESEN AUSSAGEN ZUSTIMMEN (1=STIMME VÖLLIG ZU | 5=STIMME GAR NICHT ZU; n=2.374-3.533)

**WIEN**

# Zukunftsthemen



© WienTourismus/Julius Hirtzberger

**WIEN**

# Zukunftsthemen

2025 – TOP 10

Thema	2025	2024	Δ
Sauberkeit in der Stadt	1	1	=
Bedürfnisse der Gäste und Einwohner:innen erkennen und nachhaltig in Balance halten	2	2	=
Qualitätskontrolle und Schulungen für Wiener Taxifahrer:innen	3	4	+1
Verbesserte Nutzbarkeit der Uferbereiche von Donau & Donaukanal	4	3	-1
Regulierung von Menge und Qualität der Souvenirstände/-läden	5	8	+3
Regulierung der Straßenverkäufer:innen, welche touristische Angebote verkaufen	6	6	=
Stärkung von Wien als Kongress-Stadt	7	5	-2
Internationale Filmproduktionen in Wien	8	7	-1
Verstärkung des touristischen Angebots abseits der Hauptsehenswürdigkeiten	9	9	=
Verbesserung Servicequalität in der Wiener Gastronomie	10	10	=

WELCHE DER FOLGENDEN THEMEN SOLL SICH DIE WIENER TOURISMUSWIRTSCHAFT IN DEN NÄCHSTEN JAHREN VERMEHRT WIDMEN? BITTE BEWERTEN SIE AUF DER SKALA VON 1 BIS 5, WIE WICHTIG SIE DIESE THEMEN EINSCHÄTZEN (1=SEHR WICHTIG | 5=VÖLLIGUNWICHTIG; 2025: n=2.644-3.547; 2024: n=2.033-3.560)

Haben wir Ihr Interesse geweckt?

Für Detailinformationen / Rückfragen  
wenden Sie sich bitte an:

Clemens Költringer | Sebastian Ferrari  
(Strategische Destinationsentwicklung)

**W I E N**

JETZT ♦ FÜR IMMER