

# Wien / Vienna: RevPAR <sup>1)</sup> in €

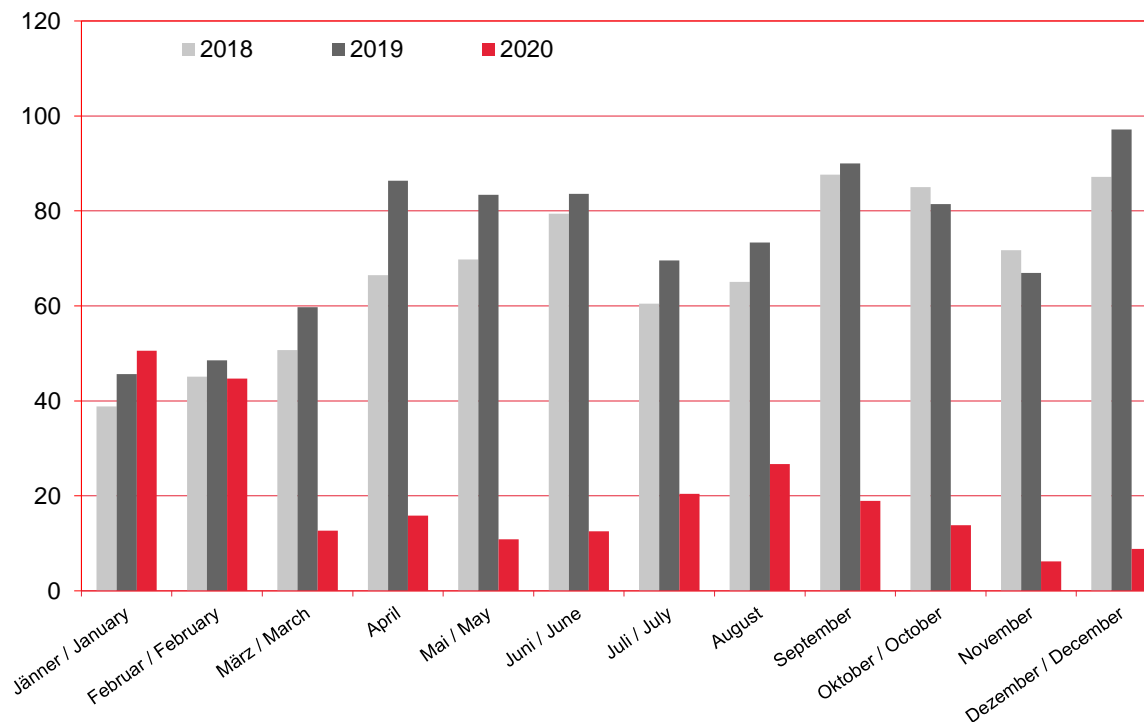
Umsatz pro verfügbarem Zimmer / Revenue per available room

## Hotels und Pensionen / Hotels & pensions

Hochrechnung / provisional figures

# WIEN

Monat / Month	2018	2019	2020
Jänner / January	38,8	45,6	50,6
Februar / February	45,1	48,6	44,7
März / March	50,7	59,7	12,7
April	66,5	86,4	15,8
Mai / May	69,8	83,4	10,9
Juni / June	79,4	83,6	12,6
Juli / July	60,5	69,6	20,4
August	65,0	73,3	26,7
September	87,6	90,0	18,9
Oktober / October	85,0	81,5	13,8
November	71,7	67,0	6,2
Dezember / December	87,2	97,1	8,8
<b>Jänner-Dezember / January-December</b>	<b>67,5</b>	<b>74,1</b>	<b>22,8</b>



1) ohne Frühstück und Umsatzsteuer / without breakfast and VAT

Quelle / Data source: MA 6 & MA 23 – Dezernat Statistik Wien  
 Herausgeber: WienTourismus / Published by: Vienna Tourist Board  
 Angela Zettel, Tel. +43-1-21114-125  
 angela.zettel@wien.info

Diese und andere Statistiken finden Sie unter:  
[www.B2B.wien.info](http://www.B2B.wien.info) (Kapitel: Statistik & Marktforschung)

These and other figures can be found on:  
[www.B2B.vienna.info](http://www.B2B.vienna.info) (Section: Statistics & Market Research)

## Wien / Vienna: RevPAR <sup>1)</sup> in €

Umsatz pro verfügbarem Zimmer / Revenue per available room

5\*-Hotels / 5\*-hotels

Hochrechnung / provisional figures

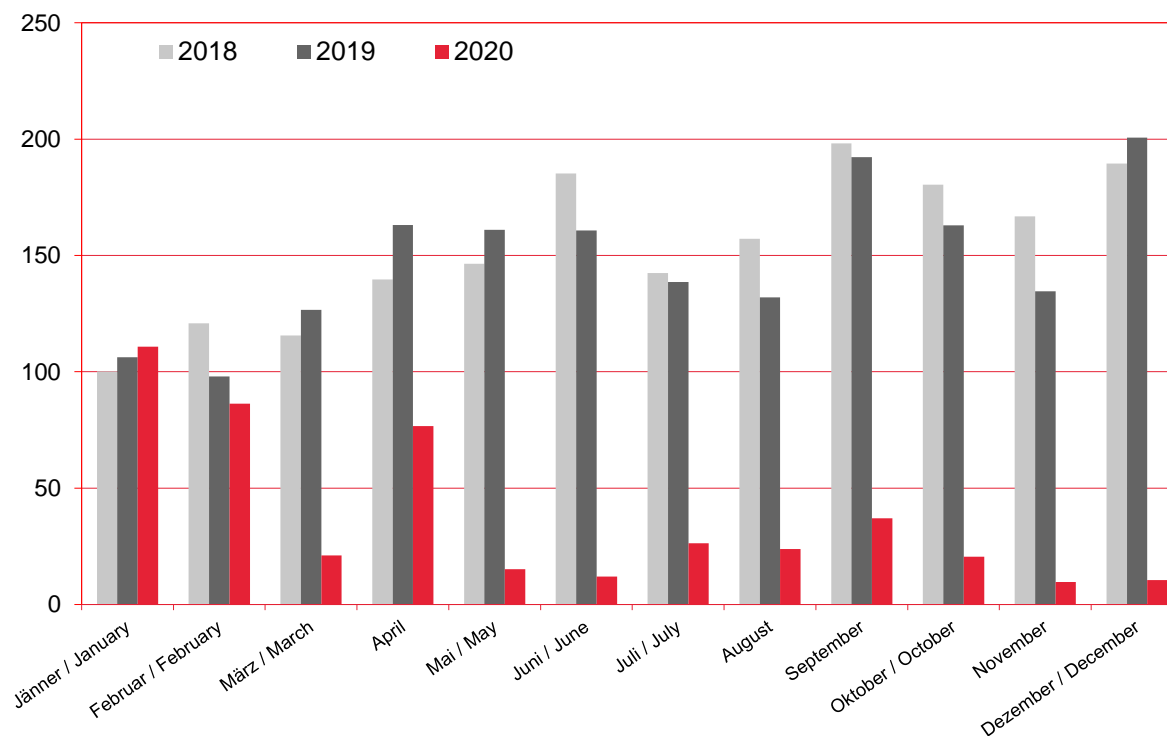
# WIEN

Monat / Month	2018	2019	2020
Jänner / January	100,3	106,2	110,9
Februar / February	120,9	97,9	86,3
März / March	115,7	126,6	21,1
April	139,8	163,1	76,7
Mai / May	146,4	161,0	15,1
Juni / June	185,3	160,8	12,1
Juli / July	142,5	138,5	26,3
August	157,2	132,0	23,9
September	198,1	192,3	37,1
Oktober / October	180,5	162,9	20,5
November	166,8	134,6	9,7
Dezember / December	189,5	200,6	10,5
<b>Jänner-Dezember / January-December</b>	<b>154,0</b>	<b>148,8</b>	<b>37,6</b>

1) ohne Frühstück und Umsatzsteuer / without breakfast and VAT

Quelle / Data source: MA 6 & MA 23 – Dezernat Statistik Wien  
 Herausgeber: WienTourismus / Published by: Vienna Tourist Board  
 Angela Zettel, Tel. +43-1-21114-125  
 angela.zettel@wien.info

Diese und andere Statistiken finden Sie unter:  
[www.B2B.wien.info](http://www.B2B.wien.info) (Kapitel: Statistik & Marktforschung)



These and other figures can be found on:  
[www.B2B.vienna.info](http://www.B2B.vienna.info) (Section: Statistics & Market Research)

## Wien / Vienna: RevPAR <sup>1)</sup> in €

Umsatz pro verfügbarem Zimmer / Revenue per available room  
4\*-Hotels und Pensionen / 4\*-hotels & pensions

Hochrechnung / provisional figures

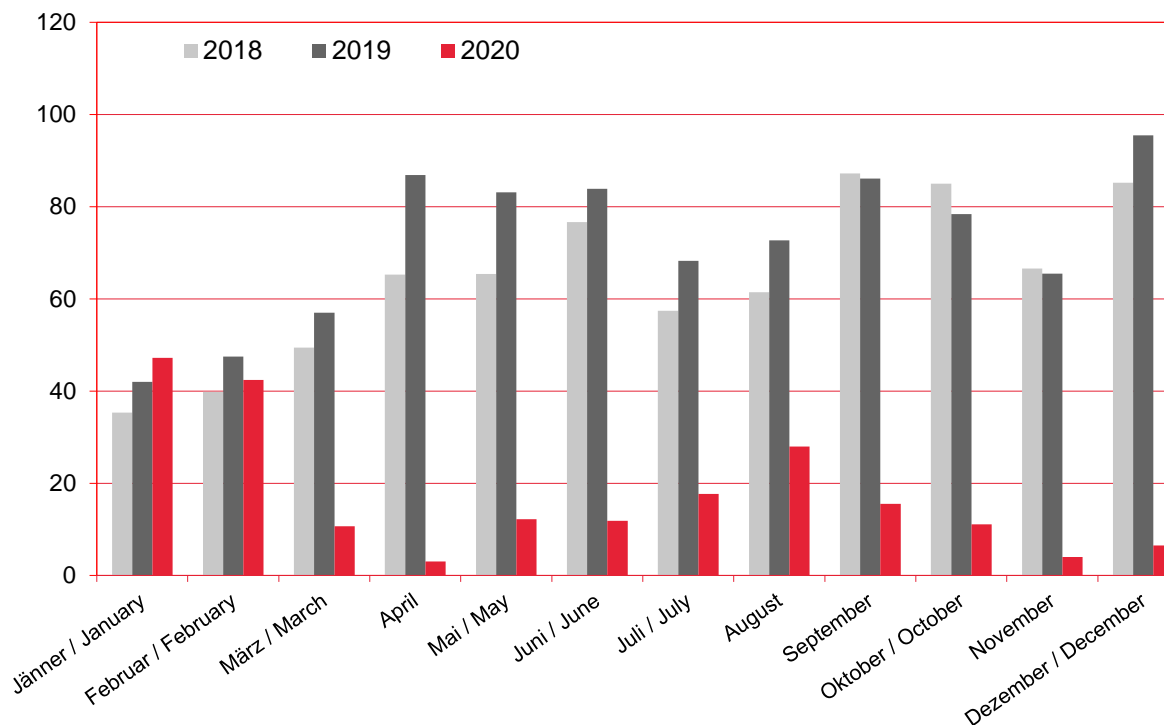
# WIEN

Monat / Month	2018	2019	2020
Jänner / January	35,3	42,0	47,2
Februar / February	39,9	47,5	42,4
März / March	49,4	57,0	10,7
April	65,2	86,9	3,0
Mai / May	65,4	83,1	12,2
Juni / June	76,6	83,9	11,9
Juli / July	57,4	68,3	17,7
August	61,5	72,7	28,0
September	87,2	86,1	15,6
Oktober / October	85,0	78,4	11,1
November	66,6	65,4	4,0
Dezember / December	85,2	95,5	6,5
<b>Jänner-Dezember / January-December</b>	<b>64,7</b>	<b>72,5</b>	<b>21,0</b>

1) ohne Frühstück und Umsatzsteuer / without breakfast and VAT

Quelle / Data source: MA 6 & MA 23 – Dezernat Statistik Wien  
Herausgeber: WienTourismus / Published by: Vienna Tourist Board  
Angela Zettel, Tel. +43-1-21114-125  
angela.zettel@wien.info

Diese und andere Statistiken finden Sie unter:  
[www.B2B.wien.info](http://www.B2B.wien.info) (Kapitel: Statistik & Marktforschung)



These and other figures can be found on:  
[www.B2B.vienna.info](http://www.B2B.vienna.info) (Section: Statistics & Market Research)

## Wien / Vienna: RevPAR <sup>1)</sup> in €

Umsatz pro verfügbarem Zimmer / Revenue per available room

3\*-Hotels und Pensionen / 3\*-hotels & pensions

Hochrechnung / provisional figures

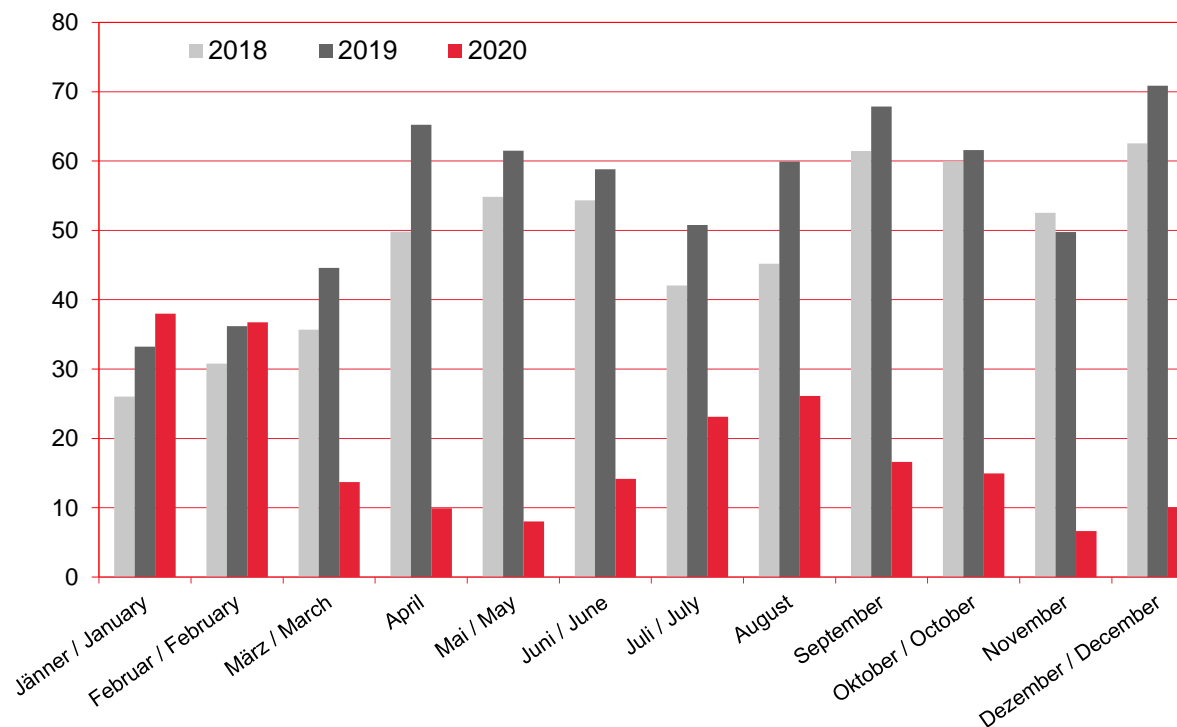
# WIEN

Monat / Month	2018	2019	2020
Jänner / January	26,0	33,3	38,0
Februar / February	30,8	36,2	36,8
März / March	35,7	44,6	13,7
April	49,8	65,2	9,9
Mai / May	54,8	61,5	8,0
Juni / June	54,4	58,8	14,2
Juli / July	42,0	50,8	23,1
August	45,2	59,9	26,1
September	61,5	67,9	16,6
Oktober / October	60,0	61,6	14,9
November	52,5	49,8	6,6
Dezember / December	62,6	70,9	10,1
<b>Jänner-Dezember / January-December</b>	<b>48,1</b>	<b>55,2</b>	<b>20,1</b>

1) ohne Frühstück und Umsatzsteuer / without breakfast and VAT

Quelle / Data source: MA 6 & MA 23 – Dezernat Statistik Wien  
 Herausgeber: WienTourismus / Published by: Vienna Tourist Board  
 Angela Zettel, Tel. +43-1-21114-125  
 angela.zettel@wien.info

Diese und andere Statistiken finden Sie unter:  
[www.B2B.wien.info](http://www.B2B.wien.info) (Kapitel: Statistik & Marktforschung)



These and other figures can be found on:  
[www.B2B.vienna.info](http://www.B2B.vienna.info) (Section: Statistics & Market Research)

# Wien / Vienna: RevPAR <sup>1)</sup> in €

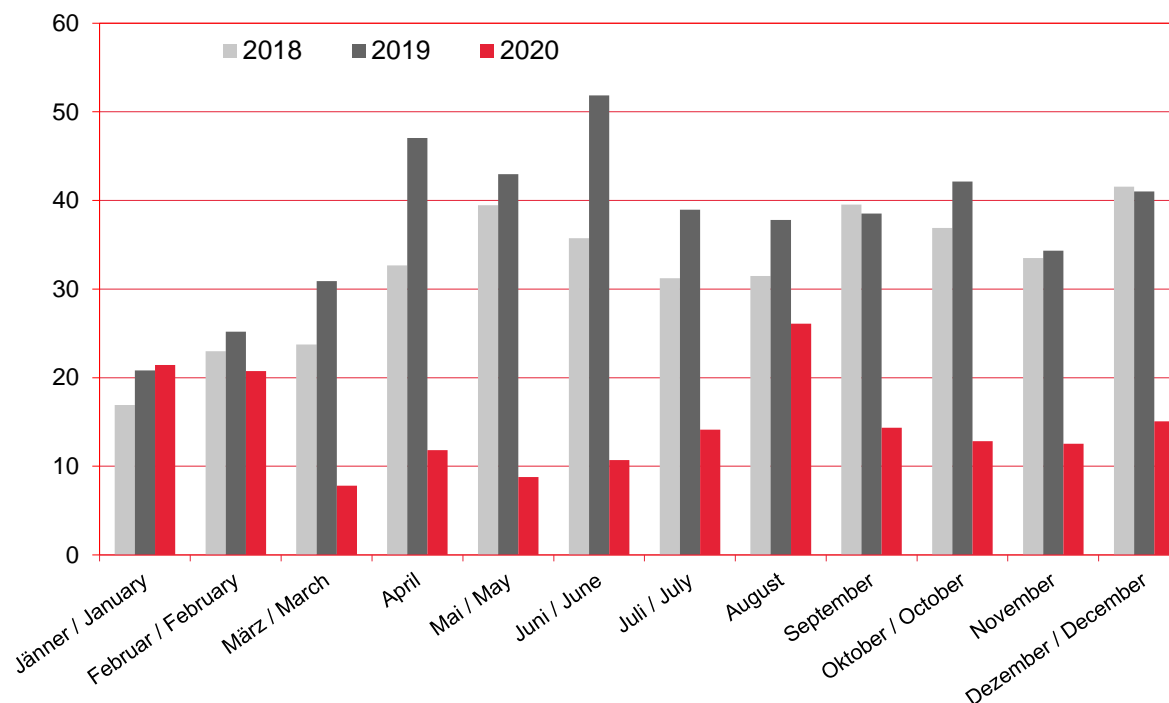
Umsatz pro verfügbarem Zimmer / Revenue per available room

2&1\*-Hotels und Pensionen / 2&1\*-hotels & pensions

Hochrechnung / provisional figures

# WIEN

Monat / Month	2018	2019	2020
Jänner / January	16,9	20,8	21,5
Februar / February	23,0	25,2	20,7
März / March	23,8	30,9	7,8
April	32,7	47,1	11,8
Mai / May	39,5	43,0	8,8
Juni / June	35,7	51,9	10,7
Juli / July	31,2	38,9	14,1
August	31,5	37,8	26,1
September	39,5	38,5	14,3
Oktober / October	36,9	42,1	12,8
November	33,5	34,3	12,5
Dezember / December	41,6	41,0	15,1
<b>Jänner-Dezember / January-December</b>	<b>32,3</b>	<b>37,8</b>	<b>15,6</b>



1) ohne Frühstück und Umsatzsteuer / without breakfast and VAT

Quelle / Data source: MA 6 & MA 23 – Dezernat Statistik Wien  
 Herausgeber: WienTourismus / Published by: Vienna Tourist Board  
 Angela Zettel, Tel. +43-1-21114-125  
 angela.zettel@wien.info

Diese und andere Statistiken finden Sie unter:  
[www.B2B.wien.info](http://www.B2B.wien.info) (Kapitel: Statistik & Marktforschung)

These and other figures can be found on:  
[www.B2B.vienna.info](http://www.B2B.vienna.info) (Section: Statistics & Market Research)