

# Wien / Vienna: RevPAR <sup>1)</sup> in €

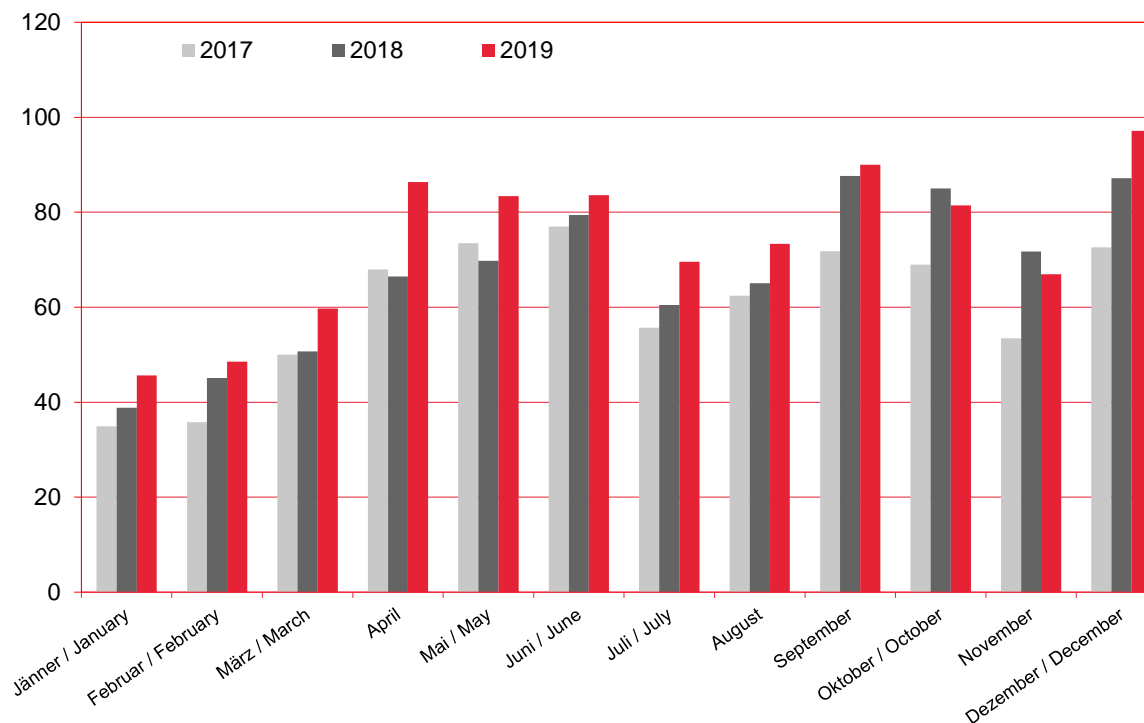
Umsatz pro verfügbarem Zimmer / Revenue per available room

## Hotels und Pensionen / Hotels & pensions

endgültige Ergebnisse / final results

# WIEN

Monat / Month	2017	2018	2019
Jänner / January	34,9	38,8	45,6
Februar / February	35,8	45,1	48,6
März / March	50,0	50,7	59,7
April	67,9	66,5	86,4
Mai / May	73,5	69,8	83,4
Juni / June	77,0	79,4	83,6
Juli / July	55,7	60,5	69,6
August	62,4	65,0	73,3
September	71,8	87,6	90,0
Oktober / October	68,9	85,0	81,5
November	53,5	71,7	67,0
Dezember / December	72,6	87,2	97,1
<b>Jänner-Dezember / January-December</b>	<b>60,6</b>	<b>67,5</b>	<b>74,1</b>



1) ohne Frühstück und Umsatzsteuer / without breakfast and VAT

Quelle / Data source: MA 6 & MA 23 – Dezernat Statistik Wien  
Herausgeber: WienTourismus / Published by: Vienna Tourist Board  
Angela Zettel, Tel. +43-1-21114-125  
angela.zettel@wien.info

Diese und andere Statistiken finden Sie unter:  
[www.B2B.wien.info](http://www.B2B.wien.info) (Kapitel: Statistik & Marktforschung)

These and other figures can be found on:  
[www.B2B.vienna.info](http://www.B2B.vienna.info) (Section: Statistics & Market Research)

# Wien / Vienna: RevPAR <sup>1)</sup> in €

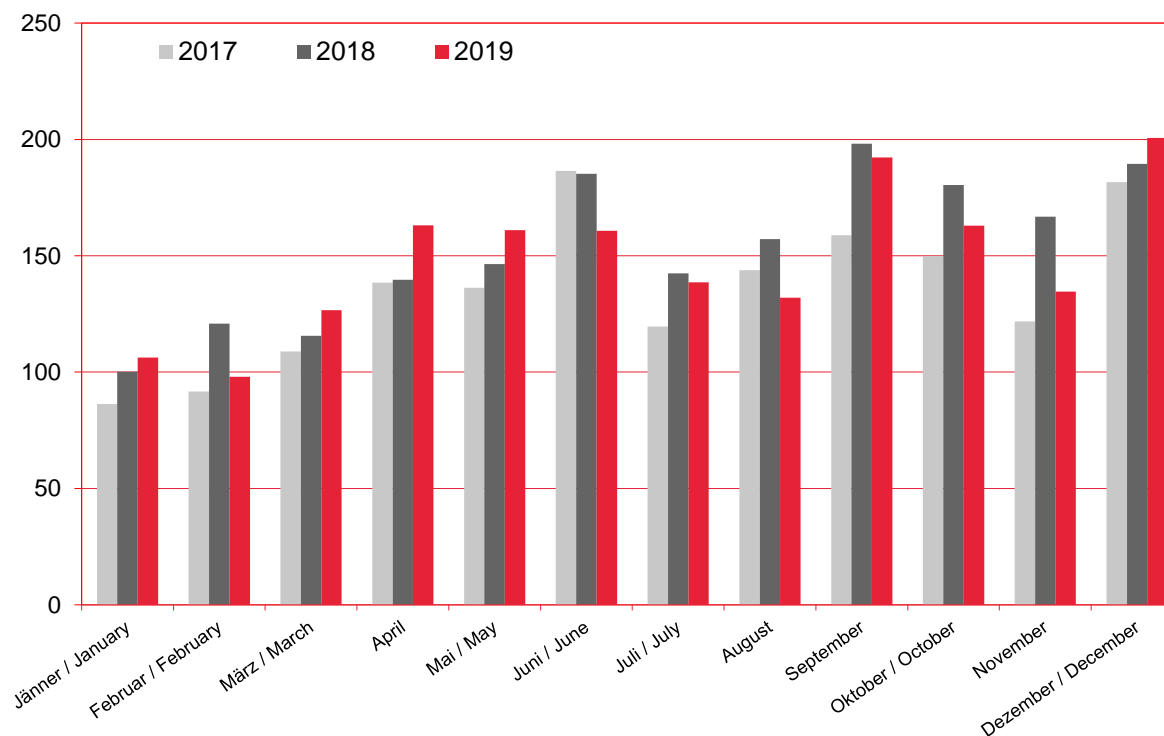
Umsatz pro verfügbarem Zimmer / Revenue per available room

5\*-Hotels / 5\*-hotels

endgültige Ergebnisse / final results

# W I E N

Monat / Month	2017	2018	2019
Jänner / January	86,3	100,3	106,2
Februar / February	91,7	120,9	97,9
März / March	108,9	115,7	126,6
April	138,5	139,8	163,1
Mai / May	136,2	146,4	161,0
Juni / June	186,5	185,3	160,8
Juli / July	119,6	142,5	138,5
August	143,8	157,2	132,0
September	158,8	198,1	192,3
Oktober / October	149,9	180,5	162,9
November	121,8	166,8	134,6
Dezember / December	181,7	189,5	200,6
<b>Jänner-Dezember / January-December</b>	<b>136,2</b>	<b>154,0</b>	<b>148,8</b>



1) ohne Frühstück und Umsatzsteuer / without breakfast and VAT

Quelle / Data source: MA 6 & MA 23 – Dezernat Statistik Wien  
 Herausgeber: WienTourismus / Published by: Vienna Tourist Board  
 Angela Zettel, Tel. +43-1-21114-125  
 angela.zettel@wien.info

Diese und andere Statistiken finden Sie unter:  
[www.B2B.wien.info](http://www.B2B.wien.info) (Kapitel: Statistik & Marktforschung)

These and other figures can be found on:  
[www.B2B.vienna.info](http://www.B2B.vienna.info) (Section: Statistics & Market Research)

## Wien / Vienna: RevPAR <sup>1)</sup> in €

Umsatz pro verfügbarem Zimmer / Revenue per available room

4\*-Hotels und Pensionen / 4\*-hotels & pensions

endgültige Ergebnisse / final results

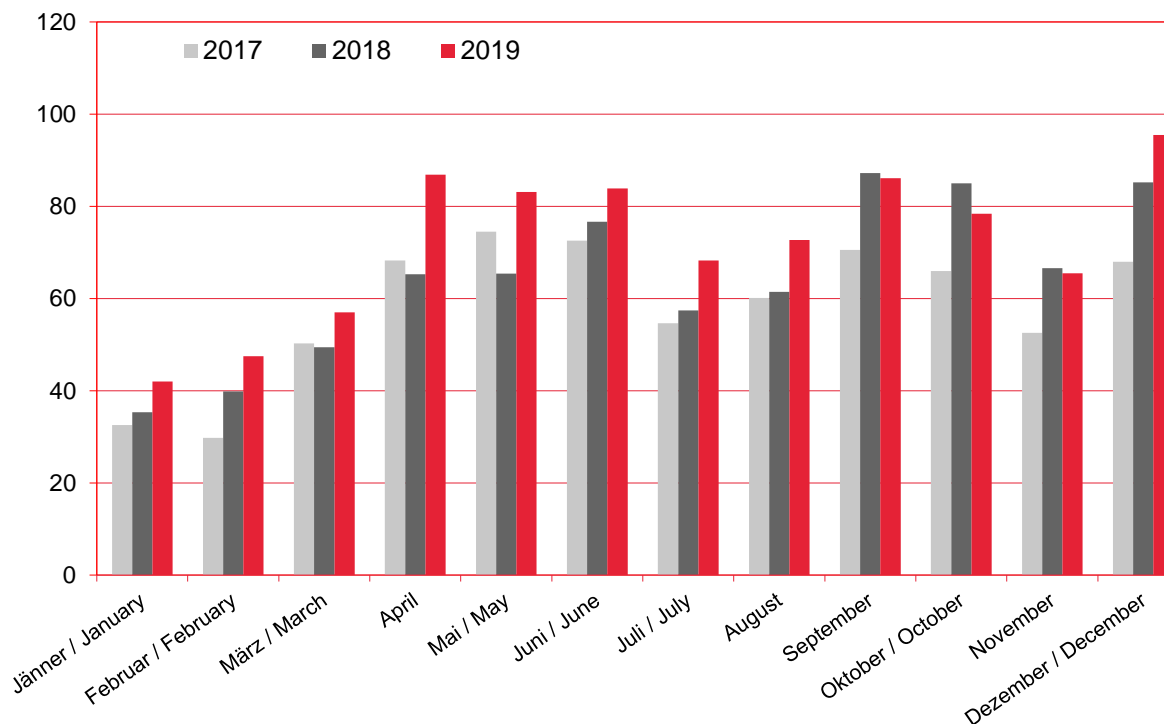
# WIEN

Monat / Month	2017	2018	2019
Jänner / January	32,6	35,3	42,0
Februar / February	29,8	39,9	47,5
März / March	50,3	49,4	57,0
April	68,2	65,2	86,9
Mai / May	74,5	65,4	83,1
Juni / June	72,5	76,6	83,9
Juli / July	54,6	57,4	68,3
August	60,1	61,5	72,7
September	70,5	87,2	86,1
Oktober / October	65,9	85,0	78,4
November	52,6	66,6	65,4
Dezember / December	68,0	85,2	95,5
<b>Jänner-Dezember / January-December</b>	<b>58,6</b>	<b>64,7</b>	<b>72,5</b>

1) ohne Frühstück und Umsatzsteuer / without breakfast and VAT

Quelle / Data source: MA 6 & MA 23 – Dezernat Statistik Wien  
 Herausgeber: WienTourismus / Published by: Vienna Tourist Board  
 Angela Zettel, Tel. +43-1-21114-125  
 angela.zettel@wien.info

Diese und andere Statistiken finden Sie unter:  
[www.B2B.wien.info](http://www.B2B.wien.info) (Kapitel: Statistik & Marktforschung)



These and other figures can be found on:  
[www.B2B.vienna.info](http://www.B2B.vienna.info) (Section: Statistics & Market Research)

# Wien / Vienna: RevPAR <sup>1)</sup> in €

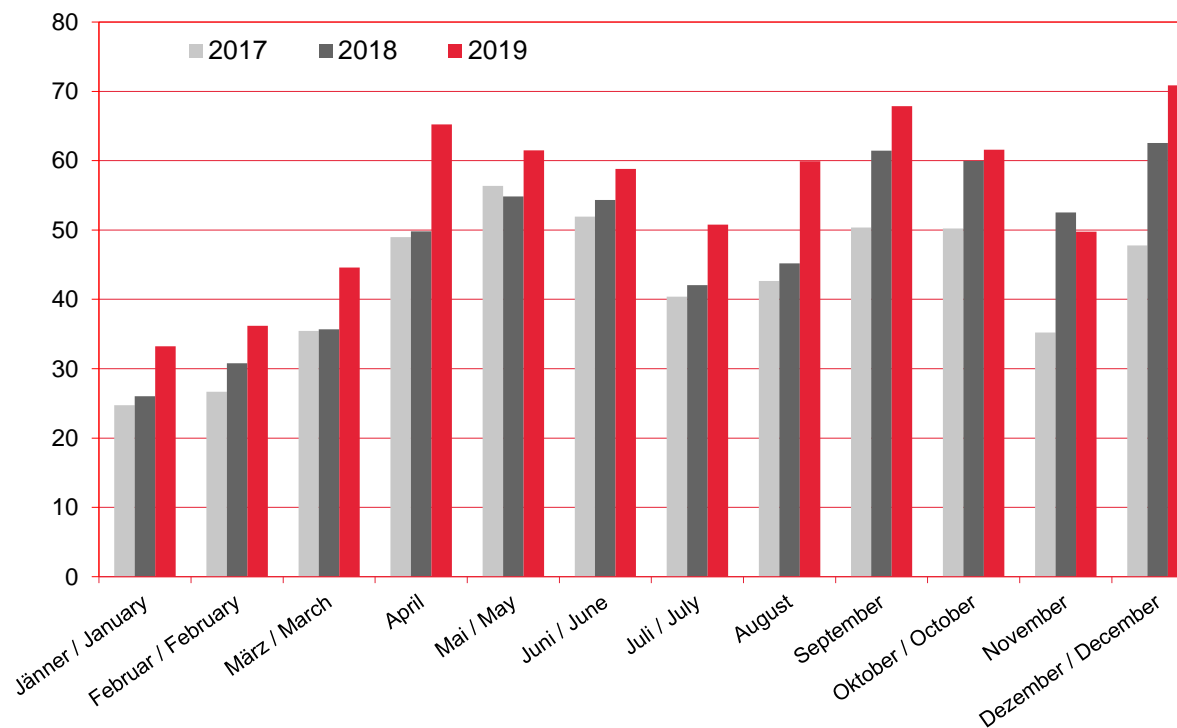
# W I E N

Umsatz pro verfügbarem Zimmer / Revenue per available room

3\*-Hotels und Pensionen / 3\*-hotels & pensions

endgültige Ergebnisse / final results

Monat / Month	2017	2018	2019
Jänner / January	24,7	26,0	33,3
Februar / February	26,7	30,8	36,2
März / March	35,4	35,7	44,6
April	49,0	49,8	65,2
Mai / May	56,4	54,8	61,5
Juni / June	51,9	54,4	58,8
Juli / July	40,4	42,0	50,8
August	42,7	45,2	59,9
September	50,4	61,5	67,9
Oktober / October	50,2	60,0	61,6
November	35,2	52,5	49,8
Dezember / December	47,8	62,6	70,9
<b>Jänner-Dezember / January-December</b>	<b>42,8</b>	<b>48,1</b>	<b>55,2</b>



1) ohne Frühstück und Umsatzsteuer / without breakfast and VAT

Quelle / Data source: MA 6 & MA 23 – Dezernat Statistik Wien  
 Herausgeber: WienTourismus / Published by: Vienna Tourist Board  
 Angela Zettel, Tel. +43-1-21114-125  
 angela.zettel@wien.info

Diese und andere Statistiken finden Sie unter:  
[www.B2B.wien.info](http://www.B2B.wien.info) (Kapitel: Statistik & Marktforschung)

These and other figures can be found on:  
[www.B2B.vienna.info](http://www.B2B.vienna.info) (Section: Statistics & Market Research)

# Wien / Vienna: RevPAR <sup>1)</sup> in €

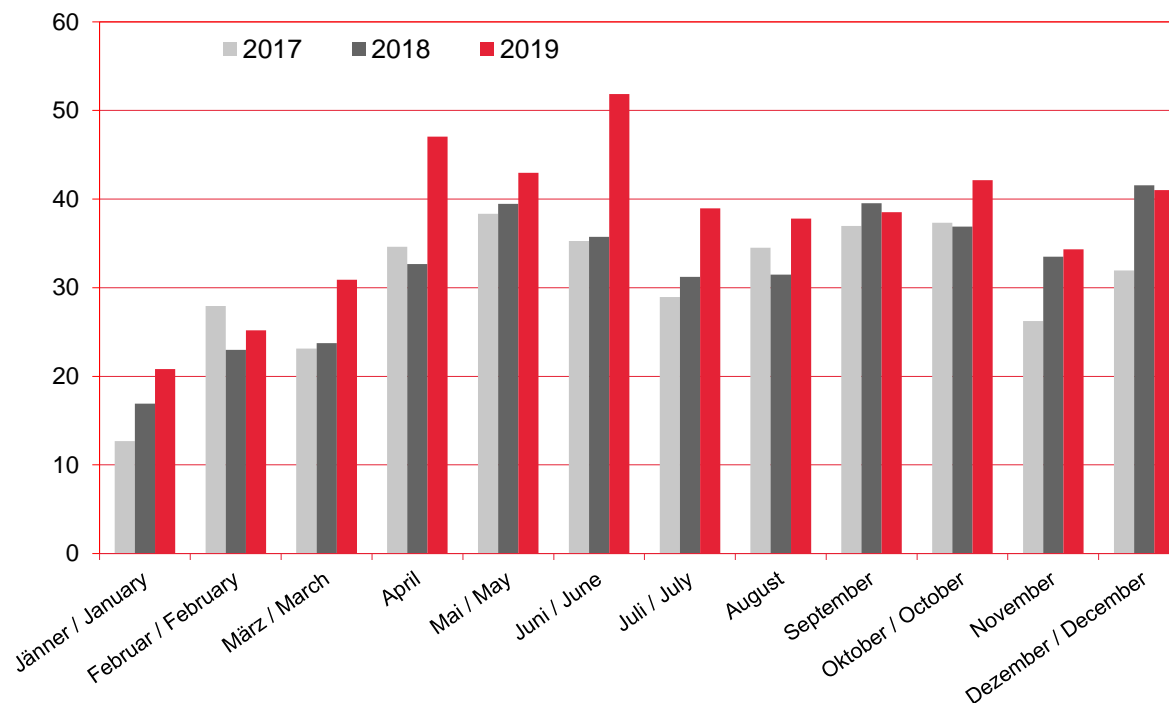
# W I E N

Umsatz pro verfügbarem Zimmer / Revenue per available room

2&1\*-Hotels und Pensionen / 2&1\*-hotels & pensions

endgültige Ergebnisse / final results

Monat / Month	2017	2018	2019
Jänner / January	12,7	16,9	20,8
Februar / February	27,9	23,0	25,2
März / March	23,1	23,8	30,9
April	34,6	32,7	47,1
Mai / May	38,3	39,5	43,0
Juni / June	35,3	35,7	51,9
Juli / July	29,0	31,2	38,9
August	34,5	31,5	37,8
September	37,0	39,5	38,5
Oktober / October	37,3	36,9	42,1
November	26,3	33,5	34,3
Dezember / December	32,0	41,6	41,0
<b>Jänner-Dezember / January-December</b>	<b>30,7</b>	<b>32,3</b>	<b>37,8</b>



1) ohne Frühstück und Umsatzsteuer / without breakfast and VAT

Quelle / Data source: MA 6 & MA 23 – Dezernat Statistik Wien  
 Herausgeber: WienTourismus / Published by: Vienna Tourist Board  
 Angela Zettel, Tel. +43-1-21114-125  
 angela.zettel@wien.info

Diese und andere Statistiken finden Sie unter:  
[www.B2B.wien.info](http://www.B2B.wien.info) (Kapitel: Statistik & Marktforschung)

These and other figures can be found on:  
[www.B2B.vienna.info](http://www.B2B.vienna.info) (Section: Statistics & Market Research)