

## Wien / Vienna: RevPAR <sup>1)</sup> in €

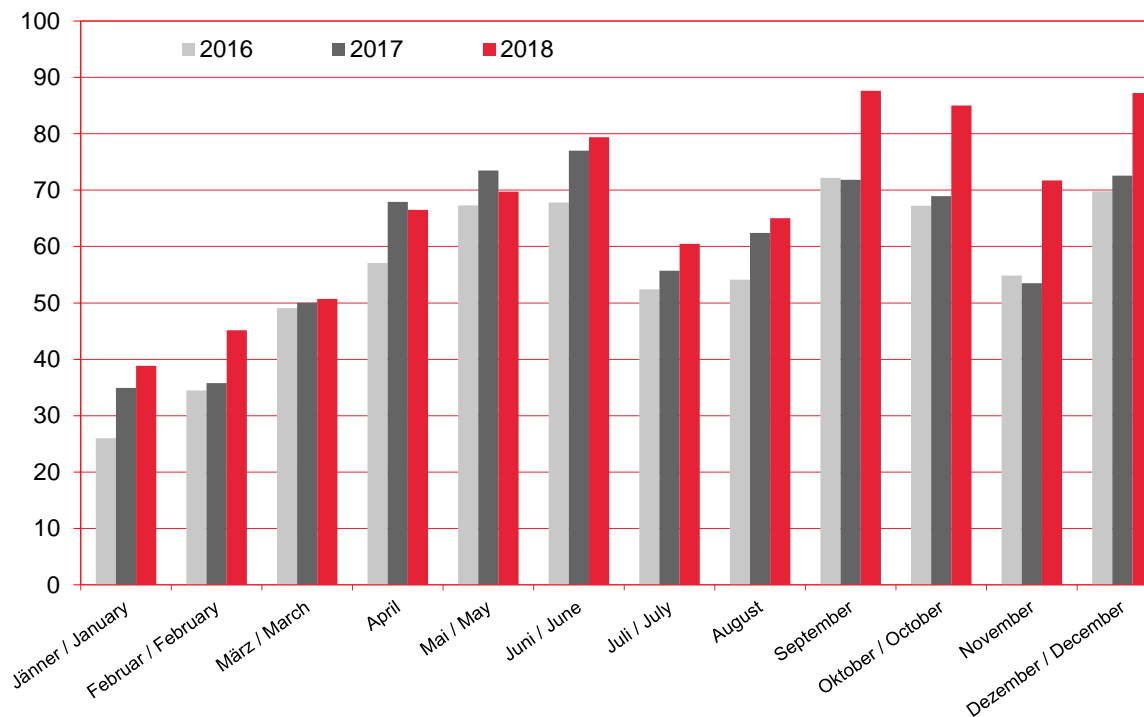
Umsatz pro verfügbarem Zimmer / Revenue per available room

Hotels und Pensionen / Hotels & pensions

endgültige Ergebnisse / final results

# WIEN

Monat / Month	2016	2017	2018
Jänner / January	26,0	34,9	38,8
Februar / February	34,5	35,8	45,1
März / March	49,1	50,0	50,7
April	57,1	67,9	66,5
Mai / May	67,3	73,5	69,8
Juni / June	67,8	77,0	79,4
Juli / July	52,4	55,7	60,5
August	54,1	62,4	65,0
September	72,2	71,8	87,6
Oktober / October	67,3	68,9	85,0
November	54,9	53,5	71,7
Dezember / December	69,8	72,6	87,2
<b>Jänner-Dezember / January-December</b>	<b>56,1</b>	<b>60,6</b>	<b>67,5</b>



1) ohne Frühstück und Umsatzsteuer / without breakfast and VAT

Quelle / Data source: MA 6 & MA 23 – Dezernat Statistik Wien  
Herausgeber: WienTourismus / Published by: Vienna Tourist Board  
Angela Zettel, Tel. +43-1-21114-125  
angela.zettel@wien.info

Diese und andere Statistiken finden Sie unter:  
[www.B2B.wien.info](http://www.B2B.wien.info) (Kapitel: Statistik & Marktforschung)

These and other figures can be found on:  
[www.B2B.vienna.info](http://www.B2B.vienna.info) (Section: Statistics & Market Research)

## Wien / Vienna: RevPAR <sup>1)</sup> in €

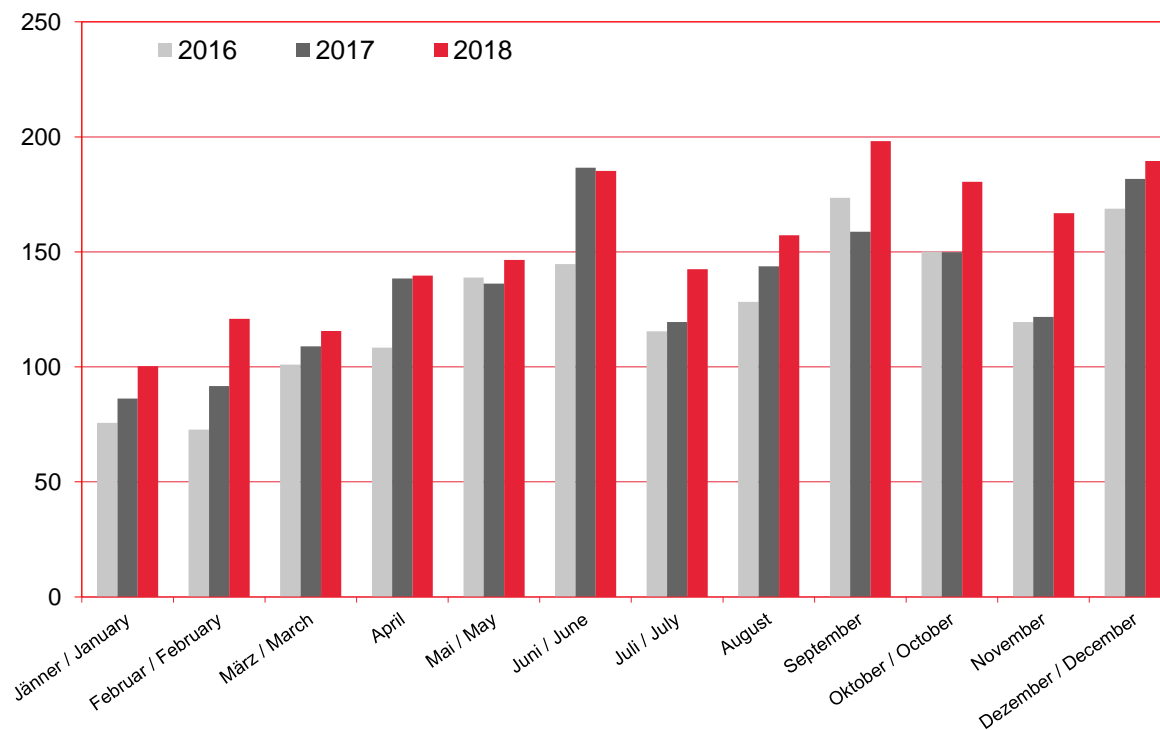
Umsatz pro verfügbarem Zimmer / Revenue per available room

5\*-Hotels / 5\*-hotels

endgültige Ergebnisse / final results

# W I E N

Monat / Month	2016	2017	2018
Jänner / January	75,6	86,3	100,3
Februar / February	72,8	91,7	120,9
März / March	101,1	108,9	115,7
April	108,3	138,5	139,8
Mai / May	138,8	136,2	146,4
Juni / June	144,7	186,5	185,3
Juli / July	115,4	119,6	142,5
August	128,3	143,8	157,2
September	173,5	158,8	198,1
Oktober / October	150,2	149,9	180,5
November	119,5	121,8	166,8
Dezember / December	168,8	181,7	189,5
<b>Jänner-Dezember / January-December</b>	<b>124,6</b>	<b>136,2</b>	<b>154,0</b>



1) ohne Frühstück und Umsatzsteuer / without breakfast and VAT

Quelle / Data source: MA 6 & MA 23 – Dezernat Statistik Wien  
 Herausgeber: WienTourismus / Published by: Vienna Tourist Board  
 Angela Zettel, Tel. +43-1-21114-125  
 angela.zettel@wien.info

Diese und andere Statistiken finden Sie unter:  
[www.B2B.wien.info](http://www.B2B.wien.info) (Kapitel: Statistik & Marktforschung)

These and other figures can be found on:  
[www.B2B.vienna.info](http://www.B2B.vienna.info) (Section: Statistics & Market Research)

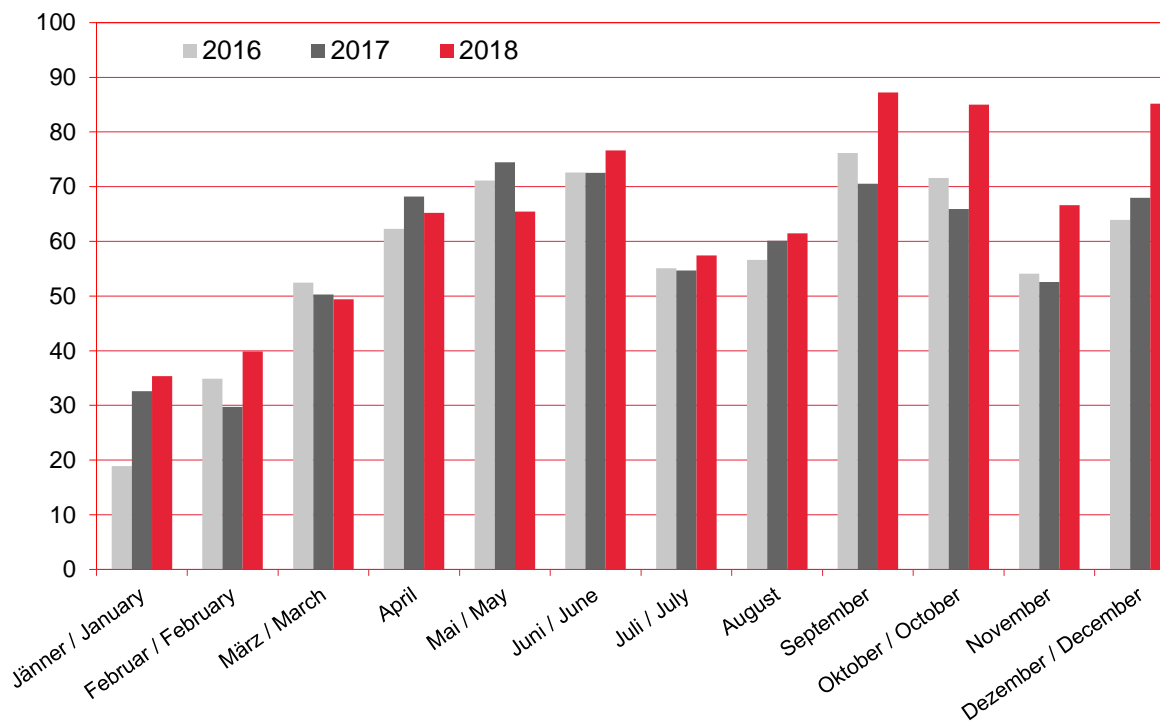
# Wien / Vienna: RevPAR 1) in €

Umsatz pro verfügbarem Zimmer / Revenue per available room  
4\*-Hotels und Pensionen / 4\*-hotels & pensions

endgültige Ergebnisse / final results

# WIEN

Monat / Month	2016	2017	2018
Jänner / January	18,9	32,6	35,3
Februar / February	34,9	29,8	39,9
März / March	52,4	50,3	49,4
April	62,3	68,2	65,2
Mai / May	71,1	74,5	65,4
Juni / June	72,6	72,5	76,6
Juli / July	55,1	54,6	57,4
August	56,6	60,1	61,5
September	76,2	70,5	87,2
Oktober / October	71,6	65,9	85,0
November	54,1	52,6	66,6
Dezember / December	63,9	68,0	85,2
<b>Jänner-Dezember / January-December</b>	<b>57,5</b>	<b>58,6</b>	<b>64,7</b>



1) ohne Frühstück und Umsatzsteuer / without breakfast and VAT

Quelle / Data source: MA 6 & MA 23 – Dezernat Statistik Wien  
Herausgeber: WienTourismus / Published by: Vienna Tourist Board  
Angela Zettel, Tel. +43-1-21114-125  
angela.zettel@wien.info

Diese und andere Statistiken finden Sie unter:  
[www.B2B.wien.info](http://www.B2B.wien.info) (Kapitel: Statistik & Marktforschung)

These and other figures can be found on:  
[www.B2B.vienna.info](http://www.B2B.vienna.info) (Section: Statistics & Market Research)

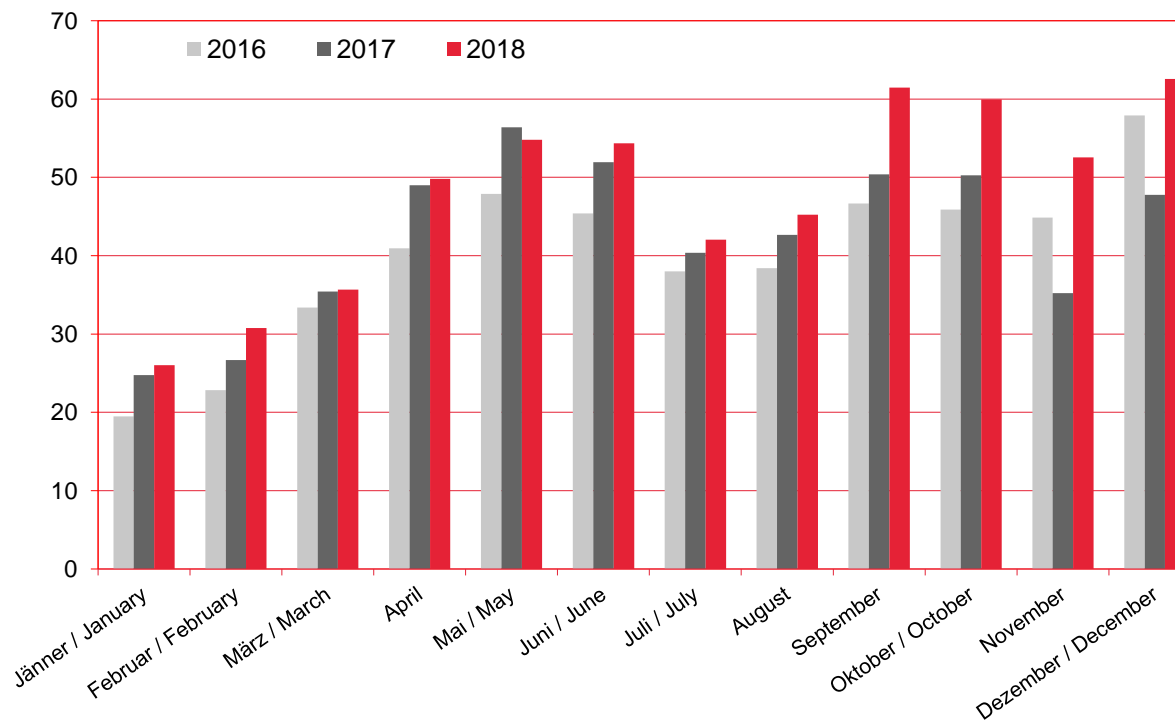
# Wien / Vienna: RevPAR 1) in €

Umsatz pro verfügbarem Zimmer / Revenue per available room  
3\*-Hotels und Pensionen / 3\*-hotels & pensions

endgültige Ergebnisse / final results

# WIEN

Monat / Month	2016	2017	2018
Jänner / January	19,5	24,7	26,0
Februar / February	22,8	26,7	30,8
März / March	33,4	35,4	35,7
April	40,9	49,0	49,8
Mai / May	47,9	56,4	54,8
Juni / June	45,4	51,9	54,4
Juli / July	38,0	40,4	42,0
August	38,4	42,7	45,2
September	46,7	50,4	61,5
Oktober / October	45,9	50,2	60,0
November	44,9	35,2	52,5
Dezember / December	57,9	47,8	62,6
<b>Jänner-Dezember / January-December</b>	<b>40,2</b>	<b>42,8</b>	<b>48,1</b>



1) ohne Frühstück und Umsatzsteuer / without breakfast and VAT

Quelle / Data source: MA 6 & MA 23 – Dezernat Statistik Wien  
Herausgeber: WienTourismus / Published by: Vienna Tourist Board  
Angela Zettel, Tel. +43-1-21114-125  
angela.zettel@wien.info

Diese und andere Statistiken finden Sie unter:  
[www.B2B.wien.info](http://www.B2B.wien.info) (Kapitel: Statistik & Marktforschung)

These and other figures can be found on:  
[www.B2B.vienna.info](http://www.B2B.vienna.info) (Section: Statistics & Market Research)

# Wien / Vienna: RevPAR 1) in €

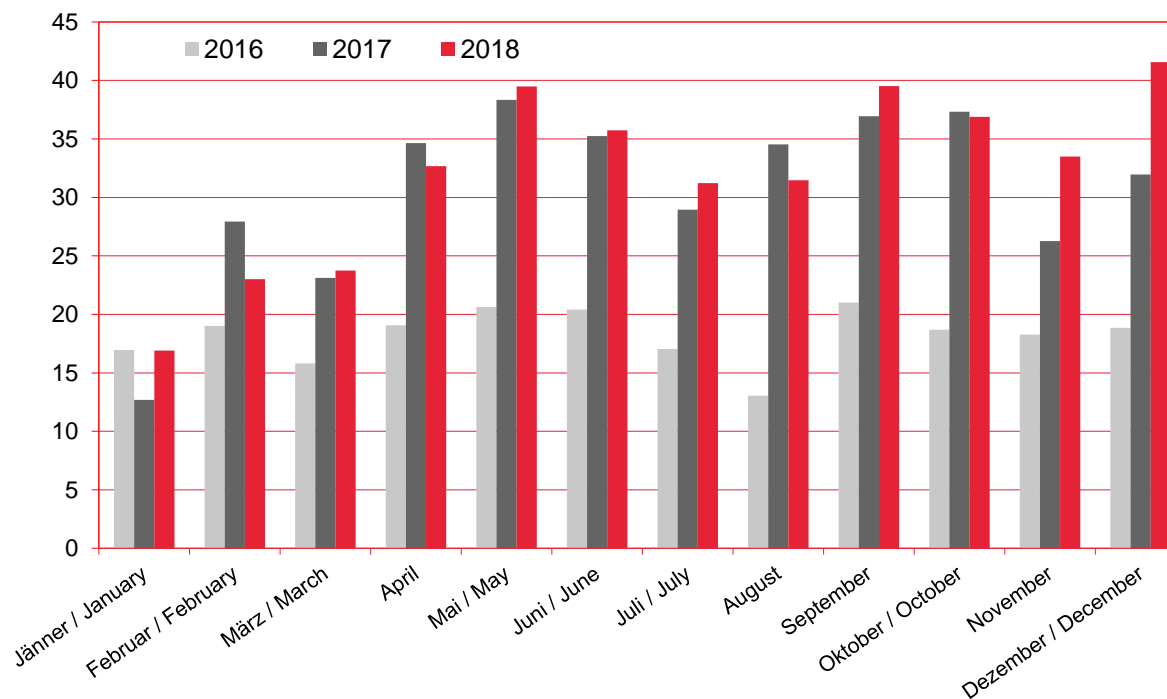
Umsatz pro verfügbarem Zimmer / Revenue per available room

2&1\*-Hotels und Pensionen / 2&1\*-hotels & pensions

endgültige Ergebnisse / final results

# WIEN

Monat / Month	2016	2017	2018
Jänner / January	16,9	12,7	16,9
Februar / February	19,0	27,9	23,0
März / March	15,8	23,1	23,8
April	19,1	34,6	32,7
Mai / May	20,6	38,3	39,5
Juni / June	20,4	35,3	35,7
Juli / July	17,0	29,0	31,2
August	13,0	34,5	31,5
September	21,0	37,0	39,5
Oktober / October	18,7	37,3	36,9
November	18,3	26,3	33,5
Dezember / December	18,8	32,0	41,6
<b>Jänner-Dezember / January-December</b>	<b>18,2</b>	<b>30,7</b>	<b>32,3</b>



1) ohne Frühstück und Umsatzsteuer / without breakfast and VAT

Quelle / Data source: MA 6 & MA 23 – Dezernat Statistik Wien  
 Herausgeber: WienTourismus / Published by: Vienna Tourist Board  
 Angela Zettel, Tel. +43-1-21114-125  
 angela.zettel@wien.info

Diese und andere Statistiken finden Sie unter:  
[www.B2B.wien.info](http://www.B2B.wien.info) (Kapitel: Statistik & Marktforschung)

These and other figures can be found on:  
[www.B2B.vienna.info](http://www.B2B.vienna.info) (Section: Statistics & Market Research)