

Wien / Vienna: RevPAR ¹⁾ in €

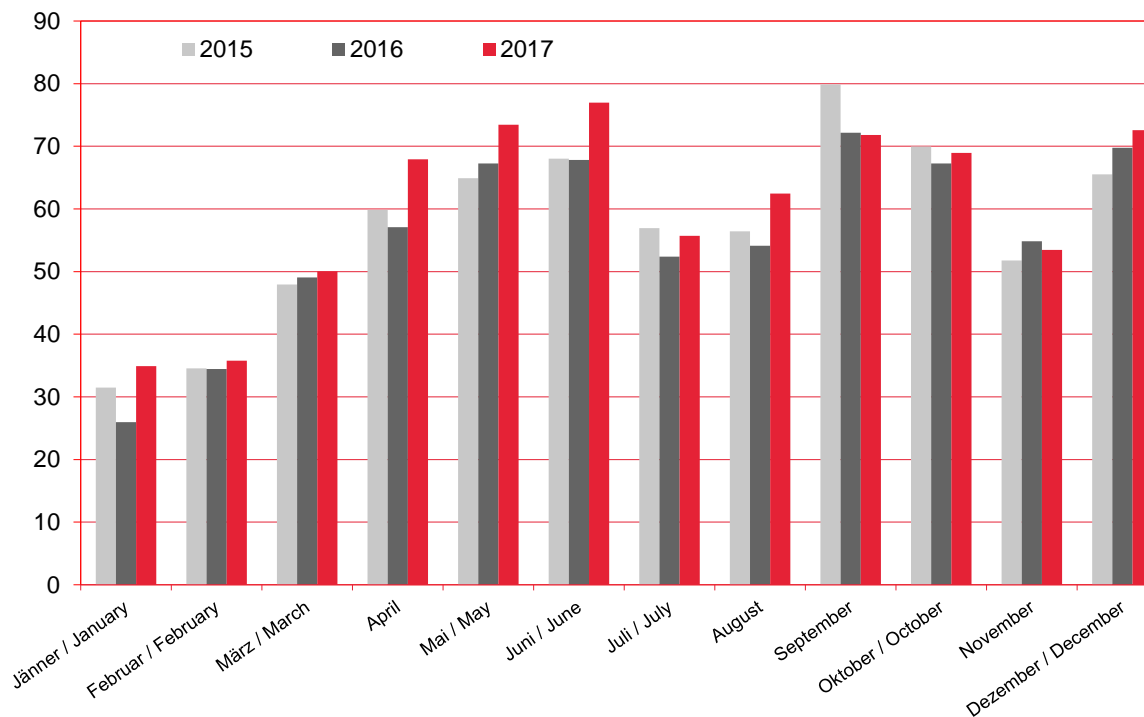
Umsatz pro verfügbarem Zimmer / Revenue per available room

Hotels und Pensionen / Hotels & pensions

endgültige Ergebnisse / final results

WIEN

Monat / Month	2015	2016	2017
Jänner / January	31,5	26,0	34,9
Februar / February	34,5	34,5	35,8
März / March	47,9	49,1	50,0
April	59,8	57,1	67,9
Mai / May	64,9	67,3	73,5
Juni / June	68,0	67,8	77,0
Juli / July	56,9	52,4	55,7
August	56,4	54,1	62,4
September	79,9	72,2	71,8
Oktober / October	70,0	67,3	68,9
November	51,8	54,9	53,5
Dezember / December	65,5	69,8	72,6
Jänner-Dezember / January-December	57,7	56,1	60,6



1) ohne Frühstück und Umsatzsteuer / without breakfast and VAT

Quelle / Data source: MA 6 & MA 23 – Dezernat Statistik Wien
 Herausgeber: WienTourismus / Published by: Vienna Tourist Board
 Angela Zettel, Tel. +43-1-21114-125
 angela.zettel@wien.info

Diese und andere Statistiken finden Sie unter:
www.B2B.wien.info (Kapitel: Statistik & Marktforschung)

These and other figures can be found on:
www.B2B.vienna.info (Section: Statistics & Market Research)

Wien / Vienna: RevPAR ¹⁾ in €

Umsatz pro verfügbarem Zimmer / Revenue per available room

5*-Hotels / 5*-hotels

endgültige Ergebnisse / final results

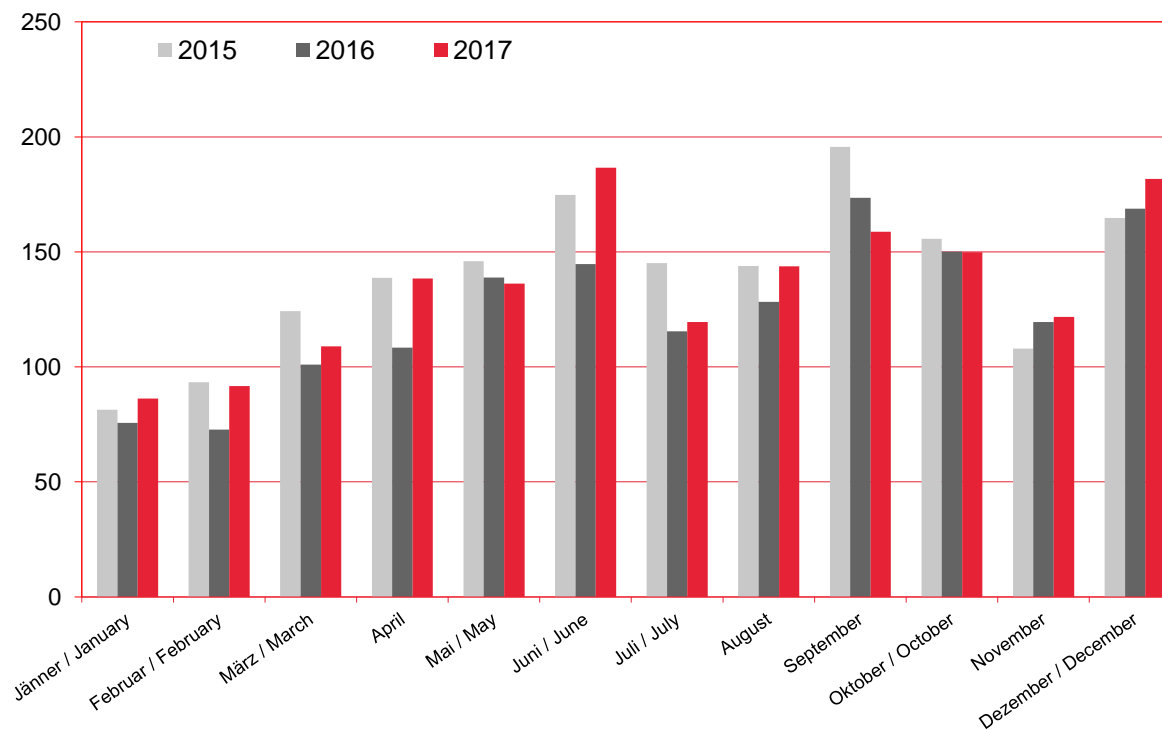
W I E N

Monat / Month	2015	2016	2017
Jänner / January	81,3	75,6	86,3
Februar / February	93,3	72,8	91,7
März / March	124,2	101,1	108,9
April	138,7	108,3	138,5
Mai / May	146,0	138,8	136,2
Juni / June	174,8	144,7	186,5
Juli / July	145,2	115,4	119,6
August	143,8	128,3	143,8
September	195,6	173,5	158,8
Oktober / October	155,7	150,2	149,9
November	107,9	119,5	121,8
Dezember / December	164,8	168,8	181,7
Jänner-Dezember / January-December	140,5	124,6	136,2

1) ohne Frühstück und Umsatzsteuer / without breakfast and VAT

Quelle / Data source: MA 6 & MA 23 – Dezernat Statistik Wien
 Herausgeber: WienTourismus / Published by: Vienna Tourist Board
 Angela Zettel, Tel. +43-1-21114-125
 angela.zettel@wien.info

Diese und andere Statistiken finden Sie unter:
www.B2B.wien.info (Kapitel: Statistik & Marktforschung)



These and other figures can be found on:
www.B2B.vienna.info (Section: Statistics & Market Research)

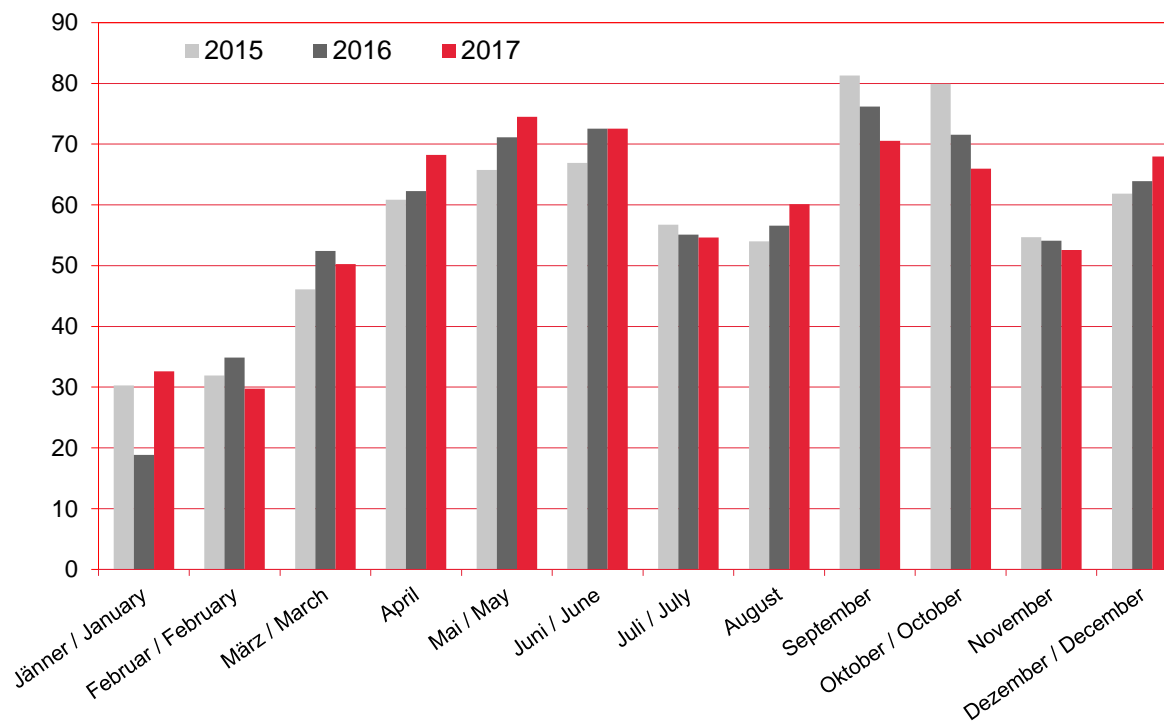
Wien / Vienna: RevPAR ¹⁾ in €

Umsatz pro verfügbarem Zimmer / Revenue per available room
4*-Hotels und Pensionen / 4*-hotels & pensions

endgültige Ergebnisse / final results

WIEN

Monat / Month	2015	2016	2017
Jänner / January	30,3	18,9	32,6
Februar / February	31,9	34,9	29,8
März / March	46,1	52,4	50,3
April	60,9	62,3	68,2
Mai / May	65,7	71,1	74,5
Juni / June	66,9	72,6	72,5
Juli / July	56,7	55,1	54,6
August	54,0	56,6	60,1
September	81,3	76,2	70,5
Oktober / October	79,9	71,6	65,9
November	54,7	54,1	52,6
Dezember / December	61,9	63,9	68,0
Jänner-Dezember / January-December	57,8	57,5	58,6



1) ohne Frühstück und Umsatzsteuer / without breakfast and VAT

Quelle / Data source: MA 6 & MA 23 – Dezernat Statistik Wien
Herausgeber: WienTourismus / Published by: Vienna Tourist Board
Angela Zettel, Tel. +43-1-21114-125
angela.zettel@wien.info

Diese und andere Statistiken finden Sie unter:
www.B2B.wien.info (Kapitel: Statistik & Marktforschung)

These and other figures can be found on:
www.B2B.vienna.info (Section: Statistics & Market Research)

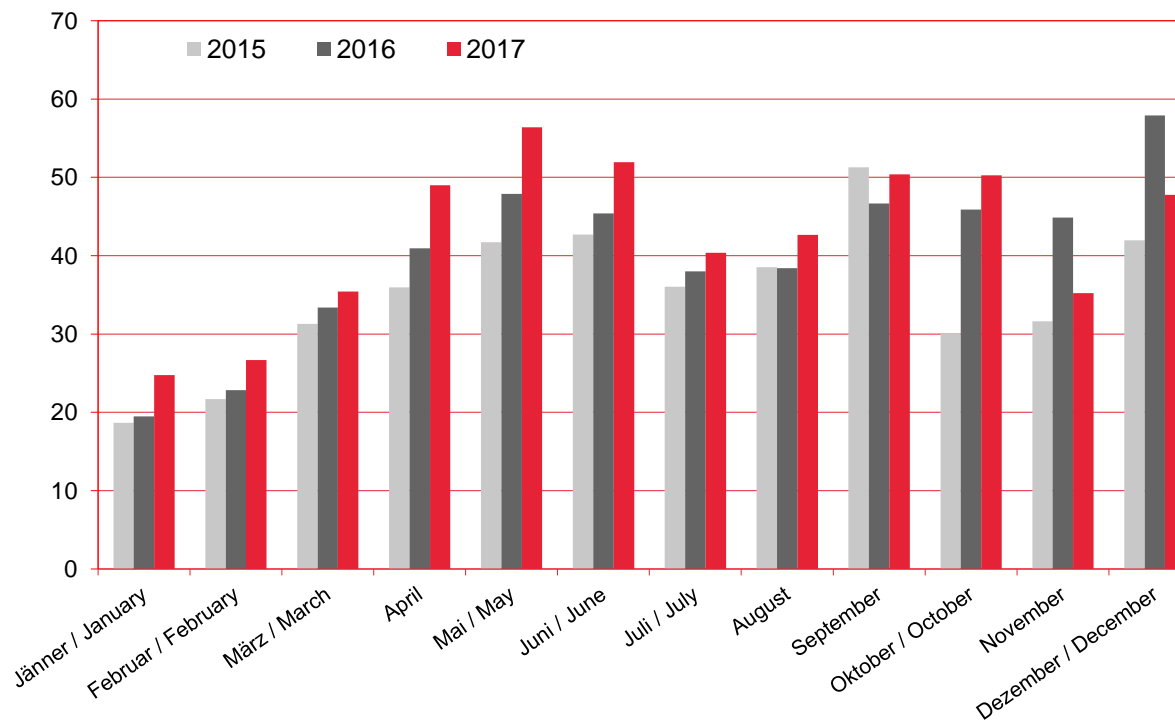
Wien / Vienna: RevPAR 1) in €

Umsatz pro verfügbarem Zimmer / Revenue per available room
3*-Hotels und Pensionen / 3*-hotels & pensions

endgültige Ergebnisse / final results

WIEN

Monat / Month	2015	2016	2017
Jänner / January	18,7	19,5	24,7
Februar / February	21,7	22,8	26,7
März / March	31,3	33,4	35,4
April	36,0	40,9	49,0
Mai / May	41,7	47,9	56,4
Juni / June	42,7	45,4	51,9
Juli / July	36,0	38,0	40,4
August	38,5	38,4	42,7
September	51,3	46,7	50,4
Oktober / October	30,0	45,9	50,2
November	31,6	44,9	35,2
Dezember / December	42,0	57,9	47,8
Jänner-Dezember / January-December	35,4	40,2	42,8



1) ohne Frühstück und Umsatzsteuer / without breakfast and VAT

Quelle / Data source: MA 6 & MA 23 – Dezernat Statistik Wien
Herausgeber: WienTourismus / Published by: Vienna Tourist Board
Angela Zettel, Tel. +43-1-21114-125
angela.zettel@wien.info

Diese und andere Statistiken finden Sie unter:
www.B2B.wien.info (Kapitel: Statistik & Marktforschung)

These and other figures can be found on:
www.B2B.vienna.info (Section: Statistics & Market Research)

Wien / Vienna: RevPAR ¹⁾ in €

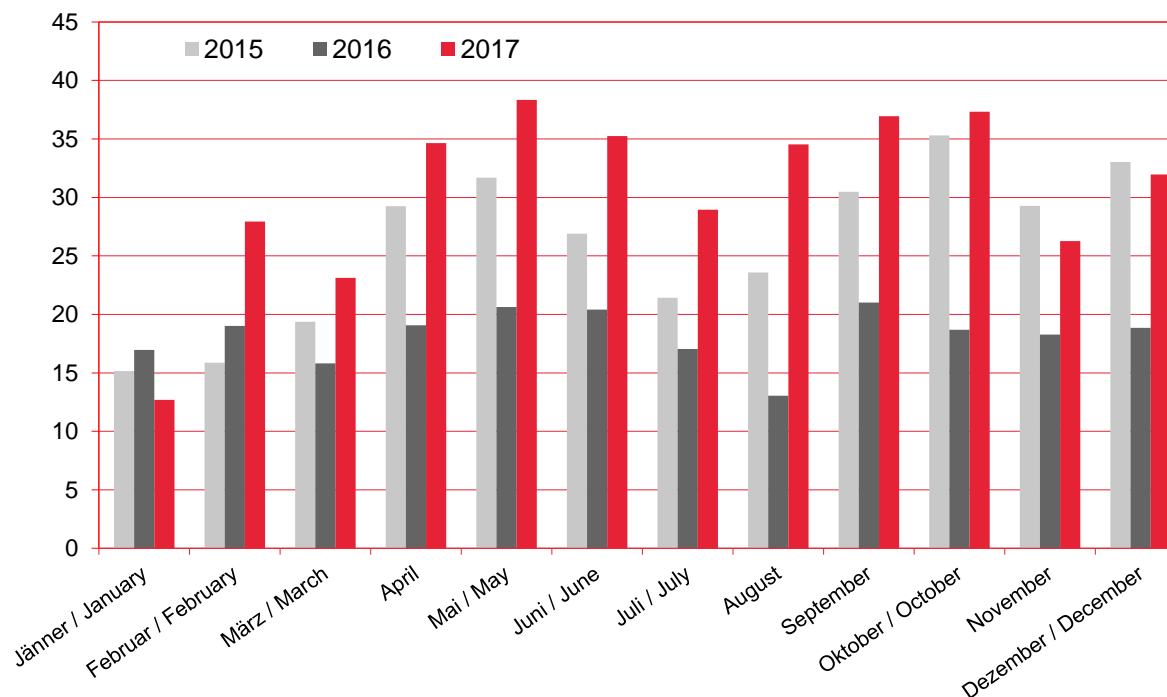
Umsatz pro verfügbarem Zimmer / Revenue per available room

2&1*-Hotels und Pensionen / 2&1*-hotels & pensions

endgültige Ergebnisse / final results

WIEN

Monat / Month	2015	2016	2017
Jänner / January	15,1	16,9	12,7
Februar / February	15,9	19,0	27,9
März / March	19,4	15,8	23,1
April	29,2	19,1	34,6
Mai / May	31,7	20,6	38,3
Juni / June	26,9	20,4	35,3
Juli / July	21,4	17,0	29,0
August	23,6	13,0	34,5
September	30,5	21,0	37,0
Oktober / October	35,3	18,7	37,3
November	29,3	18,3	26,3
Dezember / December	33,0	18,8	32,0
Jänner-Dezember / January-December	26,3	18,2	30,7



1) ohne Frühstück und Umsatzsteuer / without breakfast and VAT

Quelle / Data source: MA 6 & MA 23 – Dezernat Statistik Wien
 Herausgeber: WienTourismus / Published by: Vienna Tourist Board
 Angela Zettel, Tel. +43-1-21114-125
 angela.zettel@wien.info

Diese und andere Statistiken finden Sie unter:
www.B2B.wien.info (Kapitel: Statistik & Marktforschung)

These and other figures can be found on:
www.B2B.vienna.info (Section: Statistics & Market Research)