

Wien / Vienna: RevPAR ¹⁾ in €

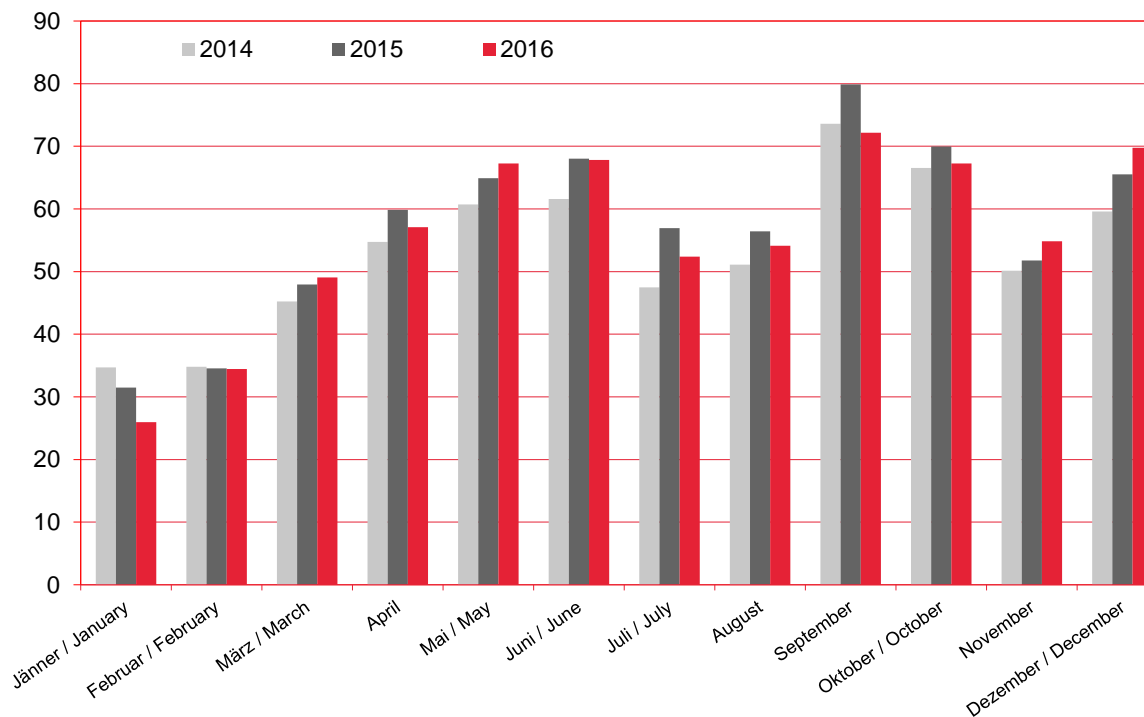
Umsatz pro verfügbarem Zimmer / Revenue per available room

Hotels und Pensionen / Hotels & pensions

endgültige Ergebnisse / final results

WIEN

Monat / Month	2014	2015	2016
Jänner / January	34,7	31,5	26,0
Februar / February	34,8	34,5	34,5
März / March	45,3	47,9	49,1
April	54,8	59,8	57,1
Mai / May	60,7	64,9	67,3
Juni / June	61,6	68,0	67,8
Juli / July	47,5	56,9	52,4
August	51,1	56,4	54,1
September	73,6	79,9	72,2
Oktober / October	66,5	70,0	67,3
November	50,1	51,8	54,9
Dezember / December	59,6	65,5	69,8
Jänner-Dezember / January-December	53,6	57,7	56,1



1) ohne Frühstück und Umsatzsteuer / without breakfast and VAT

Quelle / Data source: MA 6 & MA 23 – Dezernat Statistik Wien
 Herausgeber: WienTourismus / Published by: Vienna Tourist Board
 Angela Zettel, Tel. +43-1-21114-125
 angela.zettel@wien.info

Diese und andere Statistiken finden Sie unter:
www.B2B.wien.info (Kapitel: Statistik & Marktforschung)

These and other figures can be found on:
www.B2B.vienna.info (Section: Statistics & Market Research)

Wien / Vienna: RevPAR ¹⁾ in €

Umsatz pro verfügbarem Zimmer / Revenue per available room

5*-Hotels / 5*-hotels

endgültige Ergebnisse / final results

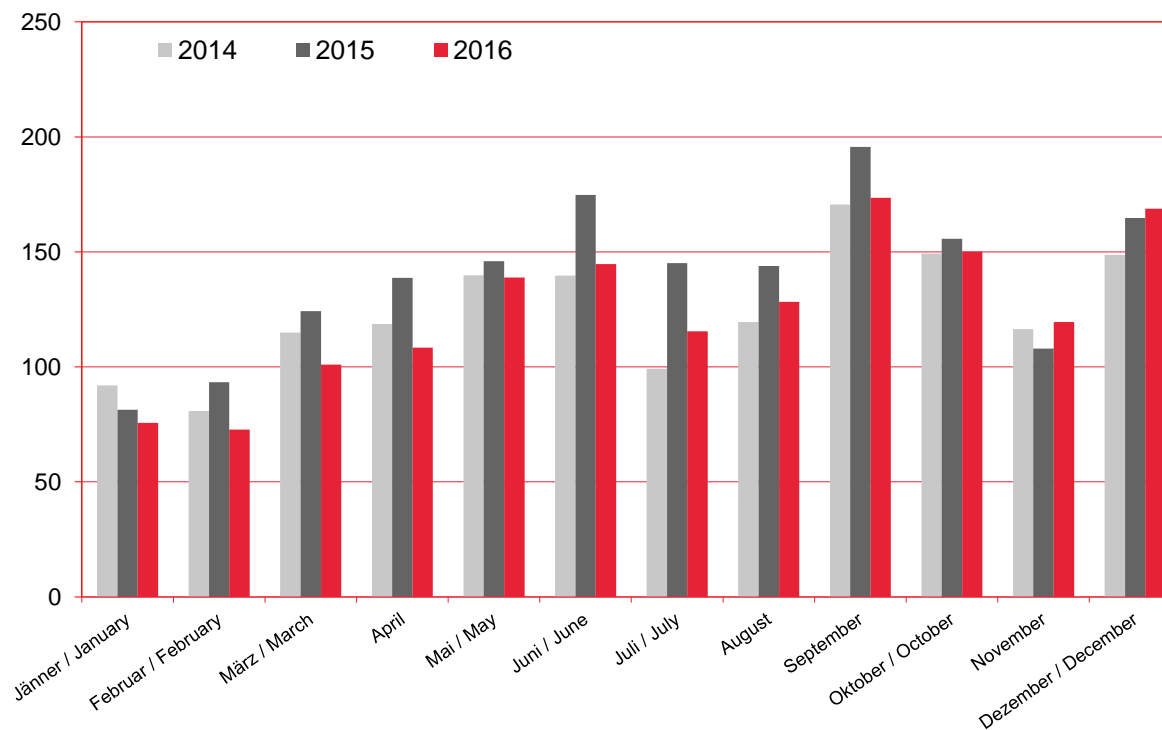
W I E N

Monat / Month	2014	2015	2016
Jänner / January	92,0	81,3	75,6
Februar / February	80,8	93,3	72,8
März / March	115,0	124,2	101,1
April	118,6	138,7	108,3
Mai / May	139,9	146,0	138,8
Juni / June	139,6	174,8	144,7
Juli / July	99,1	145,2	115,4
August	119,5	143,8	128,3
September	170,6	195,6	173,5
Oktober / October	149,3	155,7	150,2
November	116,5	107,9	119,5
Dezember / December	148,7	164,8	168,8
Jänner-Dezember / January-December	125,1	140,5	124,6

1) ohne Frühstück und Umsatzsteuer / without breakfast and VAT

Quelle / Data source: MA 6 & MA 23 – Dezernat Statistik Wien
 Herausgeber: WienTourismus / Published by: Vienna Tourist Board
 Angela Zettel, Tel. +43-1-21114-125
 angela.zettel@wien.info

Diese und andere Statistiken finden Sie unter:
www.B2B.wien.info (Kapitel: Statistik & Marktforschung)



These and other figures can be found on:
www.B2B.vienna.info (Section: Statistics & Market Research)

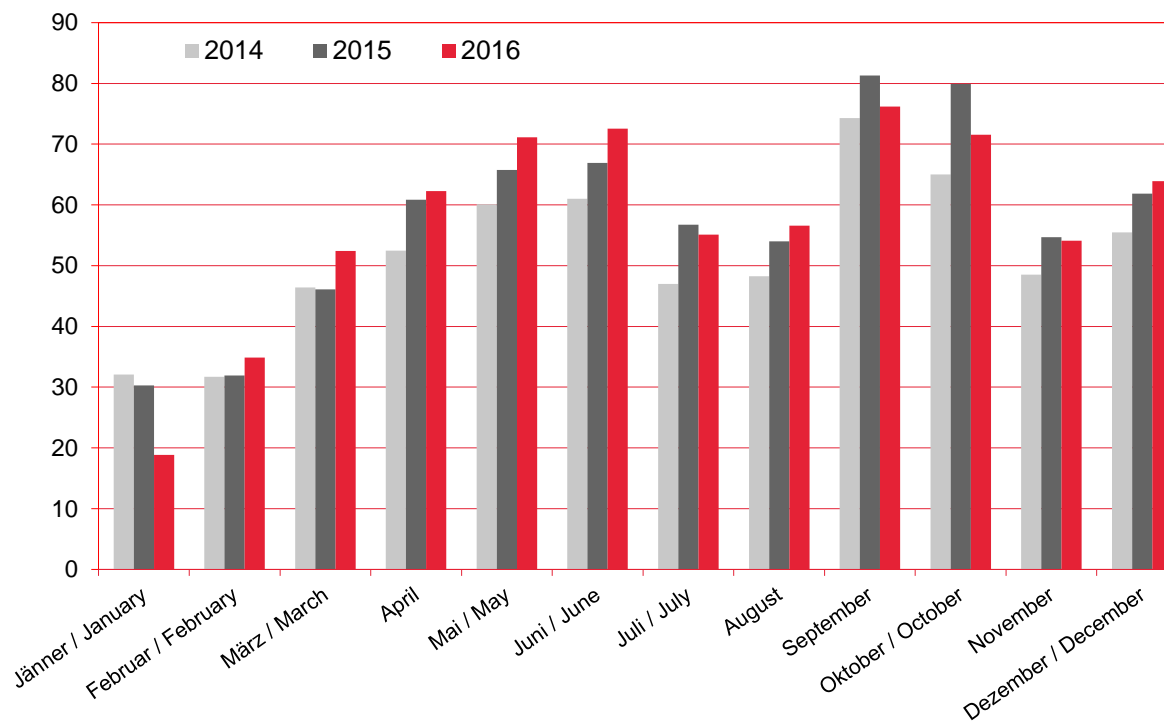
Wien / Vienna: RevPAR 1) in €

Umsatz pro verfügbarem Zimmer / Revenue per available room
4*-Hotels und Pensionen / 4*-hotels & pensions

endgültige Ergebnisse / final results

WIEN

Monat / Month	2014	2015	2016
Jänner / January	32,1	30,3	18,9
Februar / February	31,7	31,9	34,9
März / March	46,4	46,1	52,4
April	52,5	60,9	62,3
Mai / May	60,1	65,7	71,1
Juni / June	61,0	66,9	72,6
Juli / July	47,0	56,7	55,1
August	48,2	54,0	56,6
September	74,3	81,3	76,2
Oktober / October	65,0	79,9	71,6
November	48,5	54,7	54,1
Dezember / December	55,5	61,9	63,9
Jänner-Dezember / January-December	52,1	57,8	57,5



1) ohne Frühstück und Umsatzsteuer / without breakfast and VAT

Quelle / Data source: MA 6 & MA 23 – Dezernat Statistik Wien
Herausgeber: WienTourismus / Published by: Vienna Tourist Board
Angela Zettel, Tel. +43-1-21114-125
angela.zettel@wien.info

Diese und andere Statistiken finden Sie unter:
www.B2B.wien.info (Kapitel: Statistik & Marktforschung)

These and other figures can be found on:
www.B2B.vienna.info (Section: Statistics & Market Research)

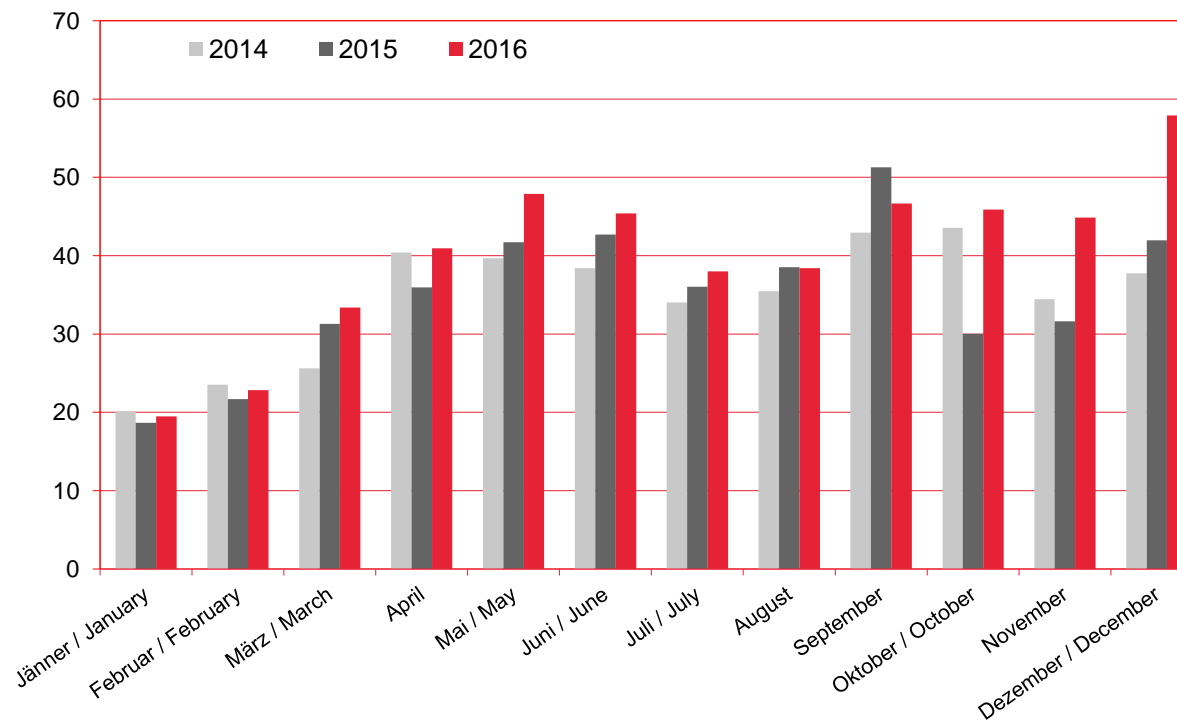
Wien / Vienna: RevPAR ¹⁾ in €

Umsatz pro verfügbarem Zimmer / Revenue per available room
 3*-Hotels und Pensionen / 3*-hotels & pensions

endgültige Ergebnisse / final results

WIEN

Monat / Month	2014	2015	2016
Jänner / January	20,1	18,7	19,5
Februar / February	23,5	21,7	22,8
März / March	25,6	31,3	33,4
April	40,4	36,0	40,9
Mai / May	39,7	41,7	47,9
Juni / June	38,4	42,7	45,4
Juli / July	34,0	36,0	38,0
August	35,4	38,5	38,4
September	42,9	51,3	46,7
Oktober / October	43,6	30,0	45,9
November	34,5	31,6	44,9
Dezember / December	37,8	42,0	57,9
Jänner-Dezember / January-December	34,8	35,4	40,2



1) ohne Frühstück und Umsatzsteuer / without breakfast and VAT

Quelle / Data source: MA 6 & MA 23 – Dezernat Statistik Wien
 Herausgeber: WienTourismus / Published by: Vienna Tourist Board
 Angela Zettel, Tel. +43-1-21114-125
 angela.zettel@wien.info

Diese und andere Statistiken finden Sie unter:
www.B2B.wien.info (Kapitel: Statistik & Marktforschung)

These and other figures can be found on:
www.B2B.vienna.info (Section: Statistics & Market Research)

Wien / Vienna: RevPAR 1) in €

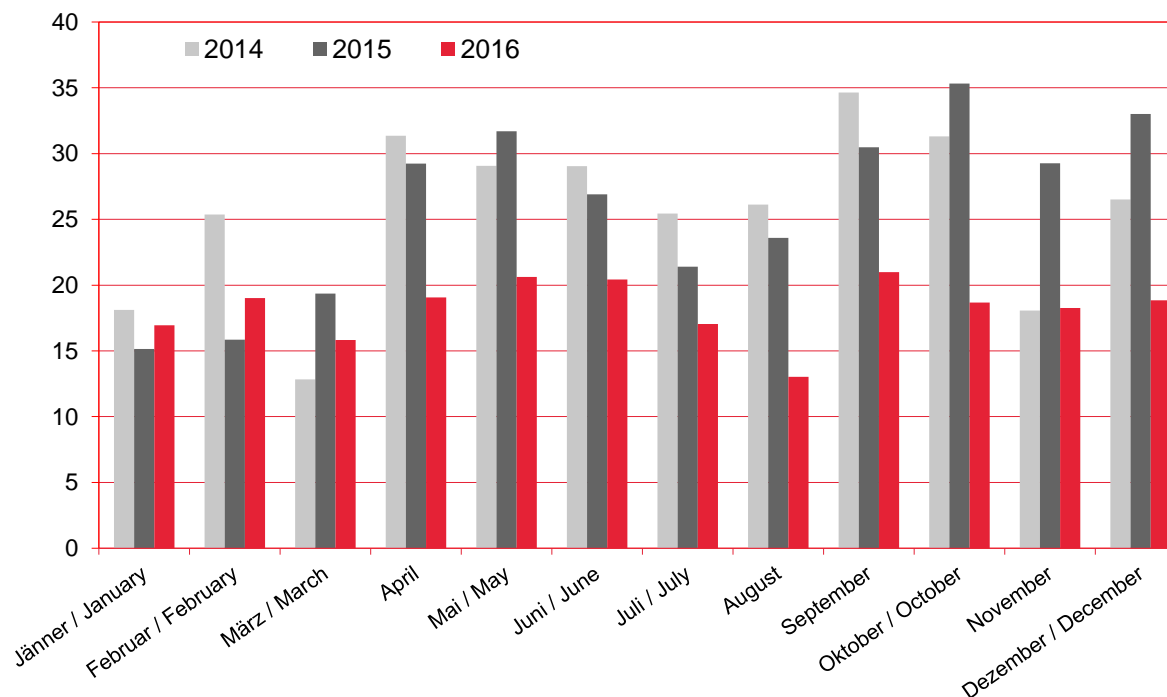
Umsatz pro verfügbarem Zimmer / Revenue per available room

2&1*-Hotels und Pensionen / 2&1*-hotels & pensions

endgültige Ergebnisse / final results

WIEN

Monat / Month	2014	2015	2016
Jänner / January	18,1	15,1	16,9
Februar / February	25,4	15,9	19,0
März / March	12,8	19,4	15,8
April	31,3	29,2	19,1
Mai / May	29,1	31,7	20,6
Juni / June	29,0	26,9	20,4
Juli / July	25,4	21,4	17,0
August	26,1	23,6	13,0
September	34,6	30,5	21,0
Oktober / October	31,3	35,3	18,7
November	18,1	29,3	18,3
Dezember / December	26,5	33,0	18,8
Jänner-Dezember / January-December	25,7	26,3	18,2



1) ohne Frühstück und Umsatzsteuer / without breakfast and VAT

Quelle / Data source: MA 6 & MA 23 – Dezernat Statistik Wien
 Herausgeber: WienTourismus / Published by: Vienna Tourist Board
 Angela Zettel, Tel. +43-1-21114-125
 angela.zettel@wien.info

Diese und andere Statistiken finden Sie unter:
www.B2B.wien.info (Kapitel: Statistik & Marktforschung)

These and other figures can be found on:
www.B2B.vienna.info (Section: Statistics & Market Research)