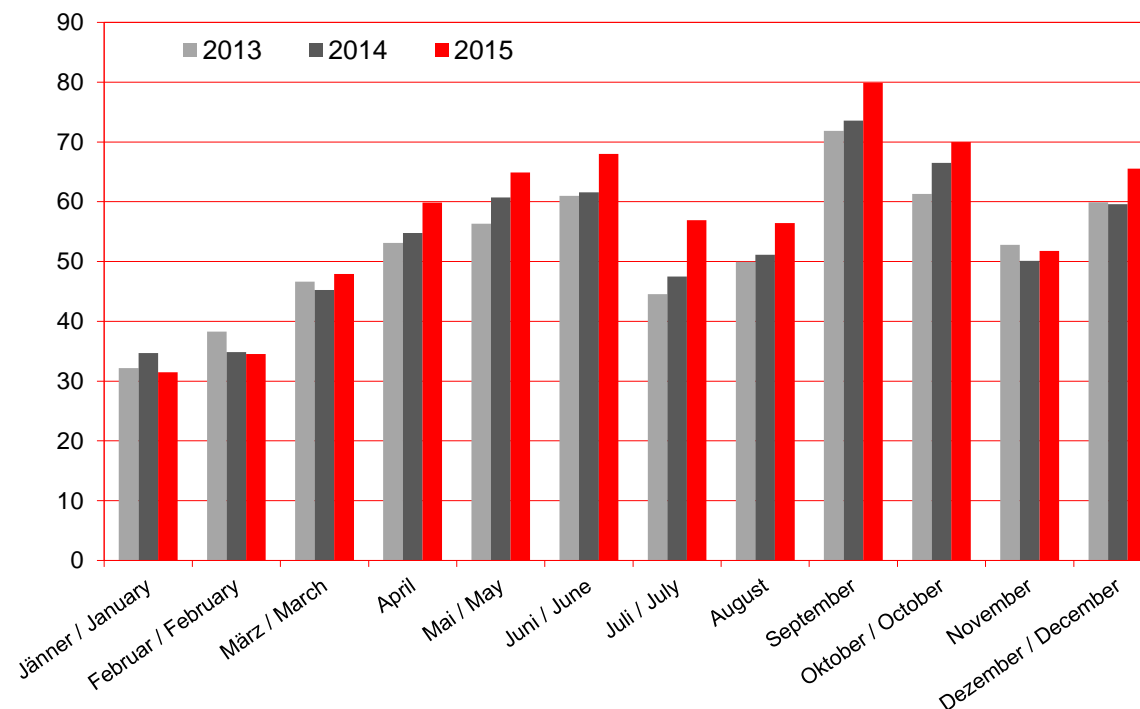


Wien / Vienna: RevPAR1) in €
 Umsatz pro verfügbarem Zimmer / Revenue per available room
 Hotels und Pensionen / Hotels & pensions



endgültige Ergebnisse / final results

Monat / Month	2013	2014	2015
Jänner / January	32,2	34,7	31,5
Februar / February	38,3	34,8	34,5
März / March	46,6	45,3	47,9
April	53,1	54,8	59,8
Mai / May	56,3	60,7	64,9
Juni / June	61,0	61,6	68,0
Juli / July	44,5	47,5	56,9
August	49,9	51,1	56,4
September	71,8	73,6	79,9
Oktober / October	61,3	66,5	70,0
November	52,8	50,1	51,8
Dezember / December	59,9	59,6	65,5
Jänner-Dezember / January-December	52,6	53,6	57,7
Jänner-Dezember / January-December	52,6	53,6	57,7



1) ohne Frühstück und Umsatzsteuer / without breakfast and VAT

Quelle / Data source: MA 6 & MA 23 – Dezernat Statistik Wien
 Herausgeber: WienTourismus / Published by: Vienna Tourist Board
 Angela Zettel, Tel. +43-1-21114-125
 angela.zettel@wien.info

Diese und andere Statistiken finden Sie unter:
www.B2B.wien.info (Kapitel: Statistik & Marktforschung)

These and other figures can be found on:
www.B2B.vienna.info (Section: Statistics & Market Research)

Wien / Vienna: RevPAR1) in €
 Umsatz pro verfügbarem Zimmer / Revenue per available room
 5*-Hotels / 5*-hotels

WIEN
 JETZT ODER NIE

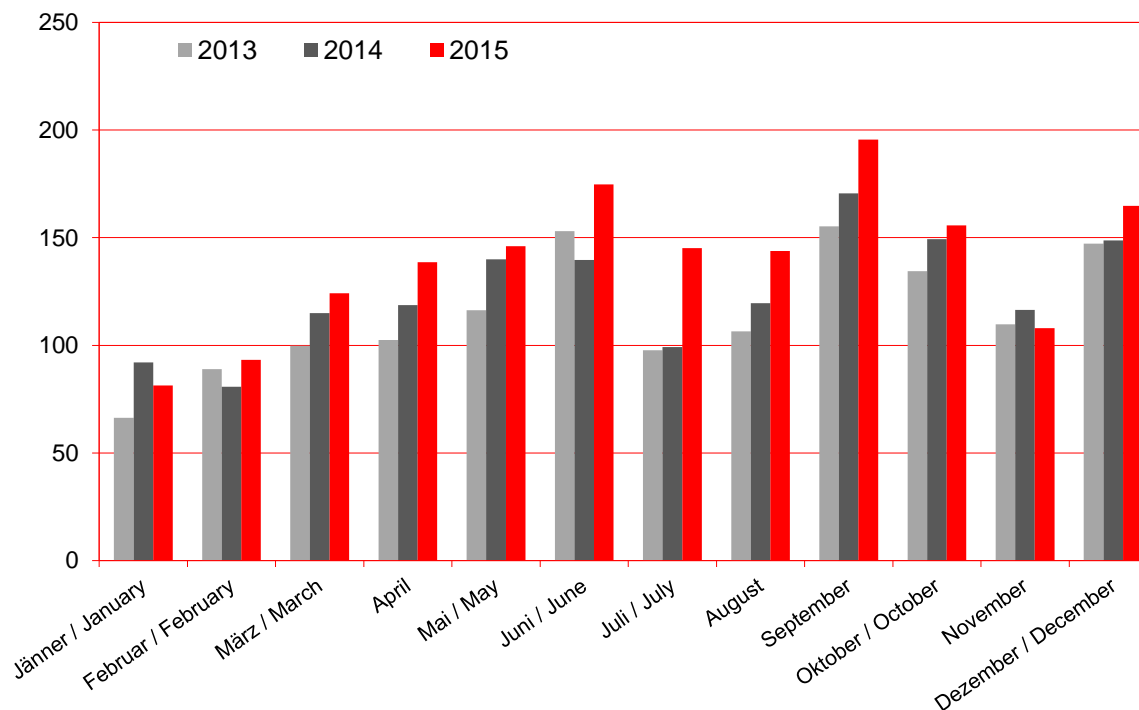
endgültige Ergebnisse / final results

Monat / Month	2013	2014	2015
Jänner / January	66,4	92,0	81,3
Februar / February	89,0	80,8	93,3
März / March	99,7	115,0	124,2
April	102,5	118,6	138,7
Mai / May	116,3	139,9	146,0
Juni / June	153,0	139,6	174,8
Juli / July	97,6	99,1	145,2
August	106,4	119,5	143,8
September	155,2	170,6	195,6
Oktober / October	134,4	149,3	155,7
November	109,7	116,5	107,9
Dezember / December	147,2	148,7	164,8
Jänner-Dezember / January-December	114,7	125,1	140,5
Jänner-Dezember / January-December	114,7	125,1	140,5

1) ohne Frühstück und Umsatzsteuer / without breakfast and VAT

Quelle / Data source: MA 6 & MA 23 – Dezernat Statistik Wien
 Herausgeber: WienTourismus / Published by: Vienna Tourist Board
 Angela Zettel, Tel. +43-1-21114-125
 angela.zettel@wien.info

Diese und andere Statistiken finden Sie unter:
www.B2B.wien.info (Kapitel: Statistik & Marktforschung)



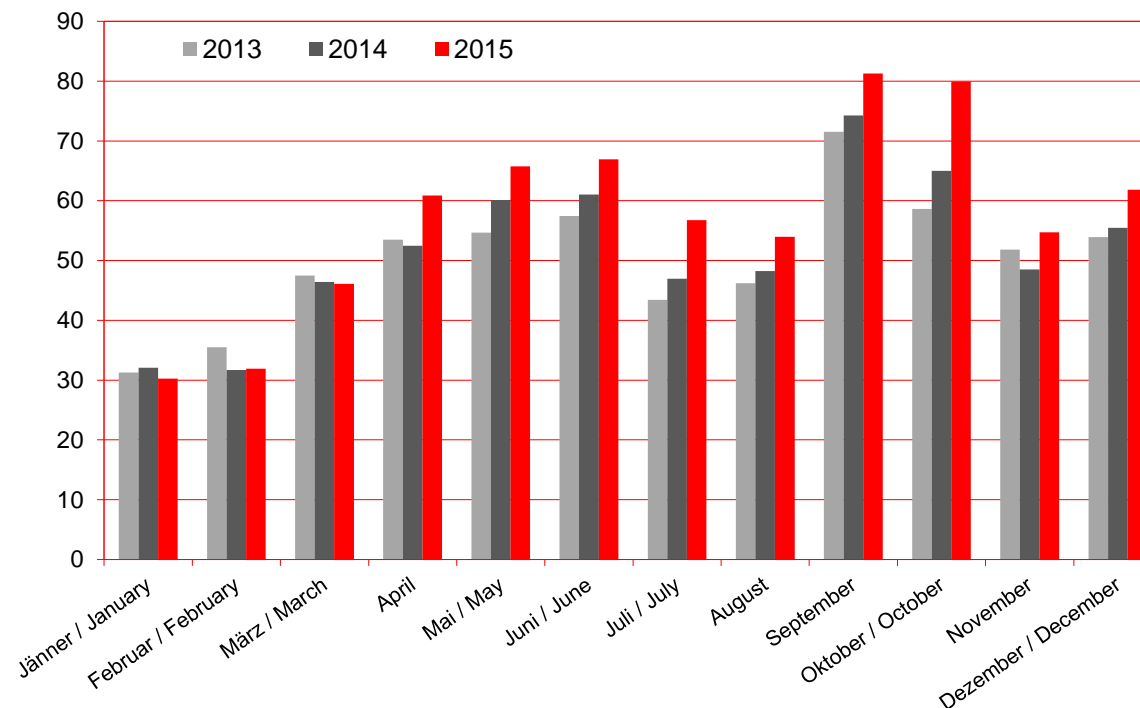
These and other figures can be found on:
www.B2B.vienna.info (Section: Statistics & Market Research)

Wien / Vienna: RevPAR1) in €
 Umsatz pro verfügbarem Zimmer / Revenue per available room
 4*-Hotels und Pensionen / 4*-hotels & pensions



endgültige Ergebnisse / final results

Monat / Month	2013	2014	2015
Jänner / January	31,2	32,1	30,3
Februar / February	35,5	31,7	31,9
März / March	47,5	46,4	46,1
April	53,5	52,5	60,9
Mai / May	54,7	60,1	65,7
Juni / June	57,4	61,0	66,9
Juli / July	43,4	47,0	56,7
August	46,2	48,2	54,0
September	71,5	74,3	81,3
Oktober / October	58,6	65,0	79,9
November	51,8	48,5	54,7
Dezember / December	53,9	55,5	61,9
Jänner-Dezember / January-December	50,6	52,1	57,8
Jänner-Dezember / January-December	50,6	52,1	57,8



1) ohne Frühstück und Umsatzsteuer / without breakfast and VAT

Quelle / Data source: MA 6 & MA 23 – Dezernat Statistik Wien
 Herausgeber: WienTourismus / Published by: Vienna Tourist Board
 Angela Zettel, Tel. +43-1-21114-125
 angela.zettel@wien.info

Diese und andere Statistiken finden Sie unter:
www.B2B.wien.info (Kapitel: Statistik & Marktforschung)

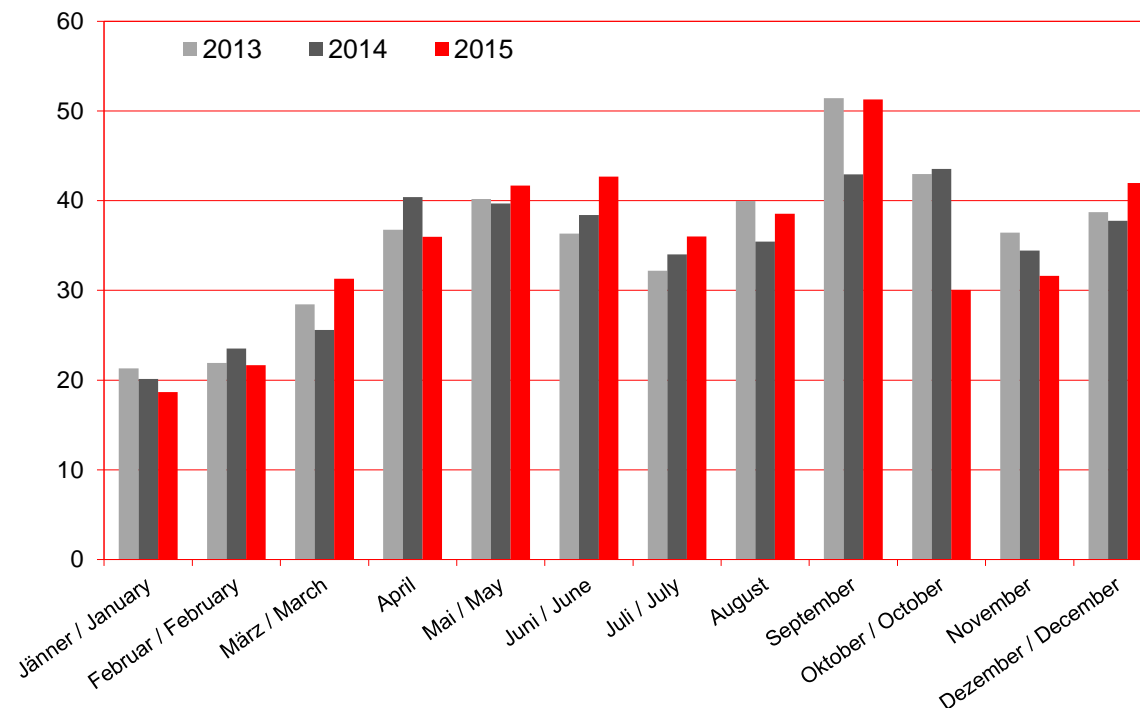
These and other figures can be found on:
www.B2B.vienna.info (Section: Statistics & Market Research)

Wien / Vienna: RevPAR1) in €
 Umsatz pro verfügbarem Zimmer / Revenue per available room
 3*-Hotels und Pensionen / 3*-hotels & pensions



endgültige Ergebnisse / final results

Monat / Month	2013	2014	2015
Jänner / January	21,3	20,1	18,7
Februar / February	21,9	23,5	21,7
März / March	28,5	25,6	31,3
April	36,8	40,4	36,0
Mai / May	40,2	39,7	41,7
Juni / June	36,3	38,4	42,7
Juli / July	32,2	34,0	36,0
August	40,0	35,4	38,5
September	51,4	42,9	51,3
Oktober / October	43,0	43,6	30,0
November	36,4	34,5	31,6
Dezember / December	38,7	37,8	42,0
Jänner-Dezember / January-December	35,8	34,8	35,4
Jänner-Dezember / January-December	35,8	34,8	35,4



1) ohne Frühstück und Umsatzsteuer / without breakfast and VAT

Quelle / Data source: MA 6 & MA 23 – Dezernat Statistik Wien
 Herausgeber: WienTourismus / Published by: Vienna Tourist Board
 Angela Zettel, Tel. +43-1-21114-125
 angela.zettel@wien.info

Diese und andere Statistiken finden Sie unter:
www.B2B.wien.info (Kapitel: Statistik & Marktforschung)

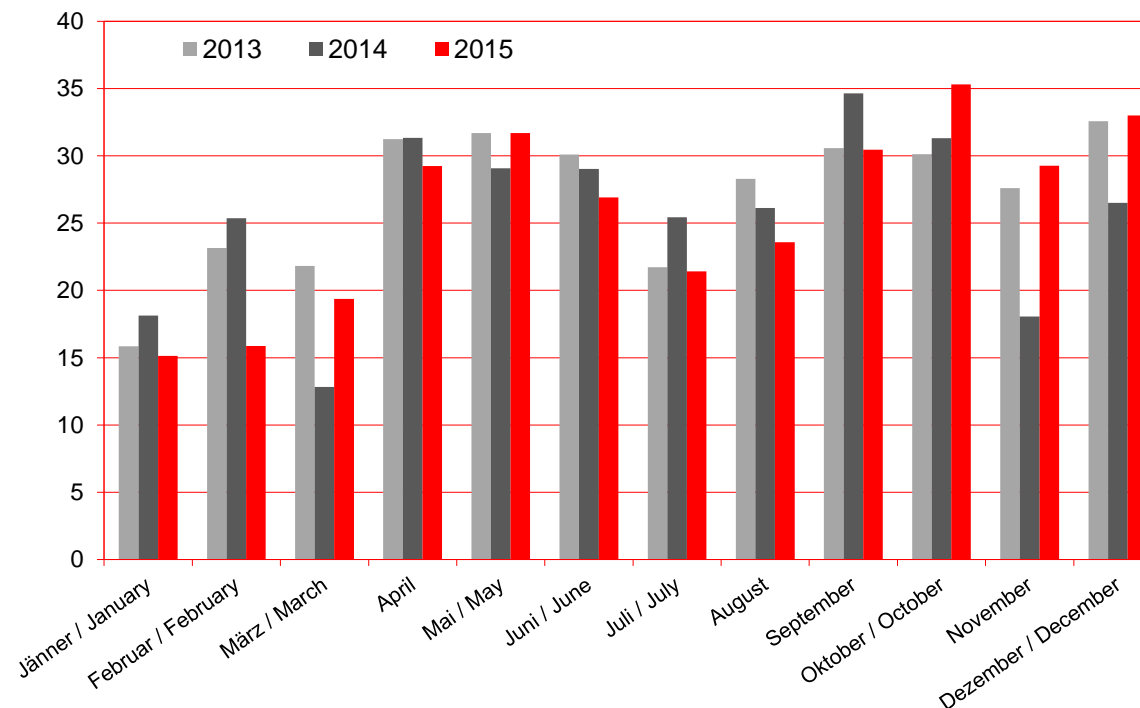
These and other figures can be found on:
www.B2B.vienna.info (Section: Statistics & Market Research)

Wien / Vienna: RevPAR1) in €
 Umsatz pro verfügbarem Zimmer / Revenue per available room
 2&1*-Hotels und Pensionen / 2&1*-hotels & pensions



endgültige Ergebnisse / final results

Monat / Month	2013	2014	2015
Jänner / January	15,8	18,1	15,1
Februar / February	23,2	25,4	15,9
März / March	21,8	12,8	19,4
April	31,3	31,3	29,2
Mai / May	31,7	29,1	31,7
Juni / June	30,1	29,0	26,9
Juli / July	21,7	25,4	21,4
August	28,3	26,1	23,6
September	30,6	34,6	30,5
Oktober / October	30,1	31,3	35,3
November	27,6	18,1	29,3
Dezember / December	32,6	26,5	33,0
Jänner-Dezember / January-December	27,3	25,7	26,3
Jänner-Dezember / January-December	27,3	25,7	26,3



1) ohne Frühstück und Umsatzsteuer / without breakfast and VAT

Quelle / Data source: MA 6 & MA 23 – Dezernat Statistik Wien
 Herausgeber: WienTourismus / Published by: Vienna Tourist Board
 Angela Zettel, Tel. +43-1-21114-125
 angela.zettel@wien.info

Diese und andere Statistiken finden Sie unter:
www.B2B.wien.info (Kapitel: Statistik & Marktforschung)

These and other figures can be found on:
www.B2B.vienna.info (Section: Statistics & Market Research)