

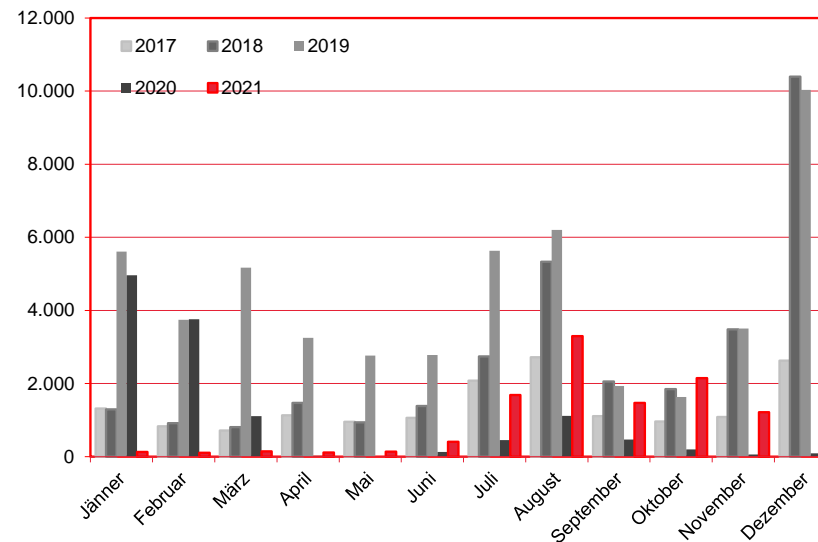
Nächtigungen im Jahresverlauf 2017 - 2021

Alle Unterkünfte

Zypern

WIEN

Monat	2017	2018	2019	2020	+/- in %	2021	+/- in %
Jänner	1.319	1.291	5.611	4.965	-11,5%	127	-97,4%
Februar	829	918	3.744	3.758	0,4%	105	-97,2%
März	714	811	5.168	1.106	-78,6%	147	-86,7%
April	1.131	1.474	3.248	19	-99,4%	117	515,8%
Mai	956	936	2.764	0	-100,0%	138	#ZAHL!
Juni	1.059	1.387	2.785	133	-95,2%	410	208,3%
Juli	2.078	2.741	5.630	451	-92,0%	1.689	274,5%
August	2.721	5.329	6.203	1.116	-82,0%	3.300	195,7%
September	1.109	2.053	1.936	470	-75,7%	1.473	213,4%
Oktober	966	1.848	1.634	198	-87,9%	2.147	984,3%
November	1.082	3.483	3.508	60	-98,3%	1.218	1930,0%
Dezember	2.624	10.397	10.031	90	-99,1%	2.379	2543,3%
Gesamtjahr	16.588	32.668	52.262	12.366	-76,3%	13.250	7,1%



Alle Unterkünfte: Hotels, Pensionen, Jugendherbergen, Campingplätze und sonstige Unterkünfte
Besuche bei Freunden und Verwandten nicht erfasst.

Quelle: MA 23 - Dezernat Statistik

Herausgeber: WienTourismus

Angela Zettel, Tel. +43-1-211 14-125; angela.zettel@wien.info

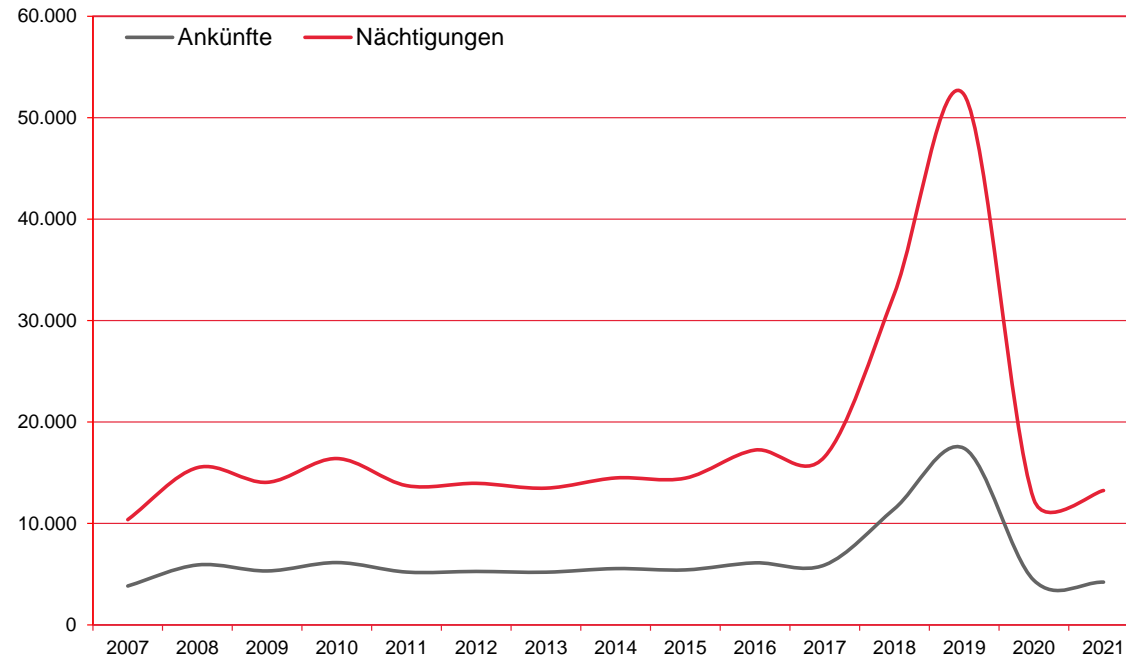
Diese und andere Statistiken finden Sie unter:

www.B2B.wien.info (Kapitel: Statistik & Marktforschung)

Ankünfte und Nächtigungen Jänner-Dezember 2007 - 2021
 Alle Unterkünfte
 Zypern

W I E N

Jahr	Ankünfte	+/- in %	Nächtigungen	+/- in %
2007	3.838	10,6%	10.379	20,3%
2008	5.914	54,1%	15.508	49,4%
2009	5.321	-10,0%	14.059	-9,3%
2010	6.148	15,5%	16.402	16,7%
2011	5.210	-15,3%	13.732	-16,3%
2012	5.274	1,2%	13.959	1,7%
2013	5.199	-1,4%	13.483	-3,4%
2014	5.554	6,8%	14.491	7,5%
2015	5.424	-2,3%	14.472	-0,1%
2016	6.120	12,8%	17.241	19,1%
2017	5.911	-3,4%	16.588	-3,8%
2018	11.452	93,7%	32.668	96,9%
2019	17.411	52,0%	52.262	60,0%
2020	4.401	-74,7%	12.366	-76,3%
2021	4.220	-4,1%	13.250	7,1%



Alle Unterkünfte: Hotels, Pensionen, Jugendherbergen, Campingplätze und sonstige Unterkünfte
 Besuche bei Freunden und Verwandten nicht erfasst.

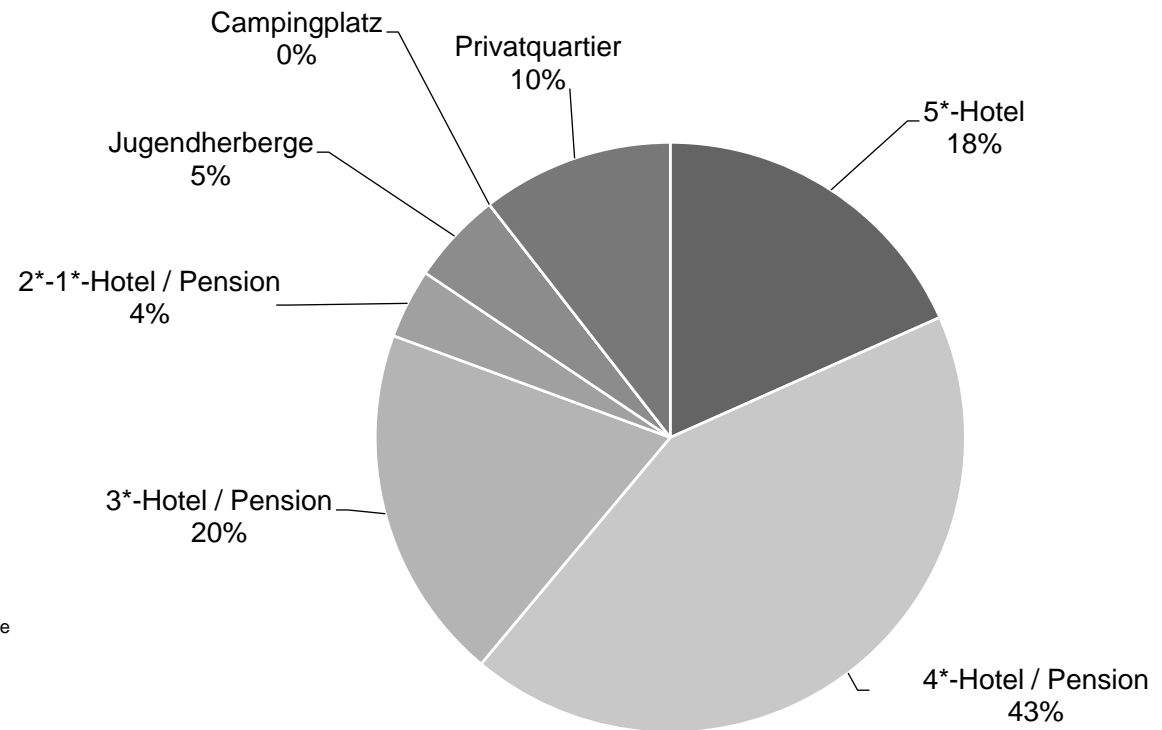
Quelle: MA 23 - Dezernat Statistik
 Herausgeber: WienTourismus
 Angela Zettel, Tel. +43-1-211 14-125; angela.zettel@wien.info

Diese und andere Statistiken finden Sie unter:
www.B2B.wien.info (Kapitel: Statistik & Marktforschung)

Nächtigungsanteile Jänner-Dezember 2021
 Alle Unterkünfte
 Zypern

WIEN

Kategorie	Nächtigungen	Anteil in %
5*-Hotel	2.429	18,3
4*-Hotel / Pension	5.664	42,7
3*-Hotel / Pension	2.587	19,5
2*-1*-Hotel / Pension	505	3,8
Jugendherberge	672	5,1
Campingplatz	0	0,0
Privatquartier	1.393	10,5
alle Unterkünfte	13.250	100



Alle Unterkünfte: Hotels, Pensionen, Jugendherbergen, Campingplätze und sonstige Unterkünfte
 Besuche bei Freunden und Verwandten nicht erfasst.

Quelle: MA 23 (Dezernat Statistik)

Herausgeber: WienTourismus

Angela Zettel, Tel. +43-1-211 14-125; angela.zettel@wien.info

Diese und andere Statistiken finden Sie unter:
www.B2B.wien.info (Kapitel: Statistik & Marktforschung)