

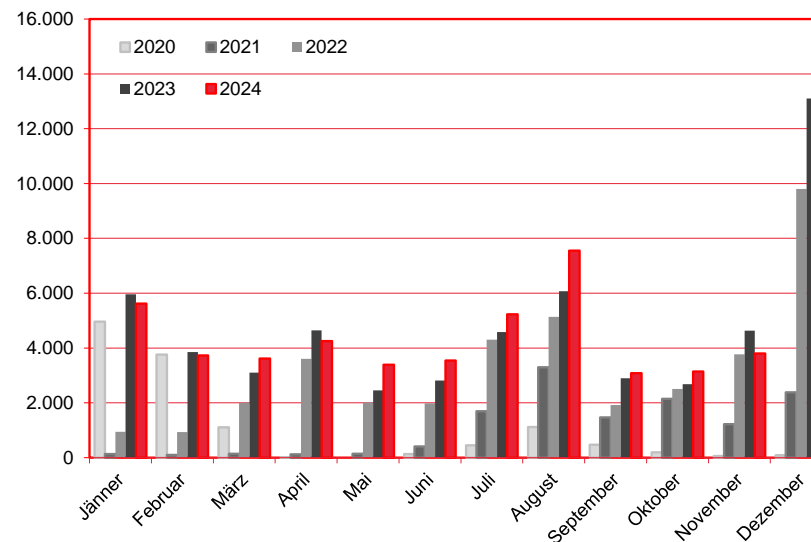
Nächtigungen im Jahresverlauf 2020 - 2024

Alle Unterkünfte

Zypern

WIEN

Monat	2020	2021	2022	2023	+/- in %	2024	+/- in %
Jänner	4.965	127	945	5.956	530,3%	5.619	-5,7%
Februar	3.758	105	934	3.856	312,8%	3.728	-3,3%
März	1.106	147	2.002	3.101	54,9%	3.615	16,6%
April	19	117	3.603	4.645	28,9%	4.257	-8,4%
Mai	0	138	2.009	2.459	22,4%	3.394	38,0%
Juni	133	410	1.977	2.819	42,6%	3.539	25,5%
Juli	451	1.689	4.306	4.582	6,4%	5.225	14,0%
August	1.116	3.300	5.142	6.071	18,1%	7.553	24,4%
September	470	1.473	1.921	2.899	50,9%	3.085	6,4%
Oktober	198	2.147	2.508	2.679	6,8%	3.148	17,5%
November	60	1.218	3.771	4.632	22,8%	3.806	-17,8%
Dezember	90	2.379	9.807	13.104	33,6%	13.403	2,3%
Gesamtjahr	12.366	13.250	38.925	56.803	45,9%	60.372	6,3%



Alle Unterkünfte: Hotels, Pensionen, Jugendherbergen, Campingplätze und sonstige Unterkünfte
Besuche bei Freunden und Verwandten nicht erfasst.

Quelle: MA 23 - Dezernat Statistik

Herausgeber: WienTourismus

Angela Zettel, Tel. +43-1-211 14-125; angela.zettel@wien.info

Diese und andere Statistiken finden Sie unter:

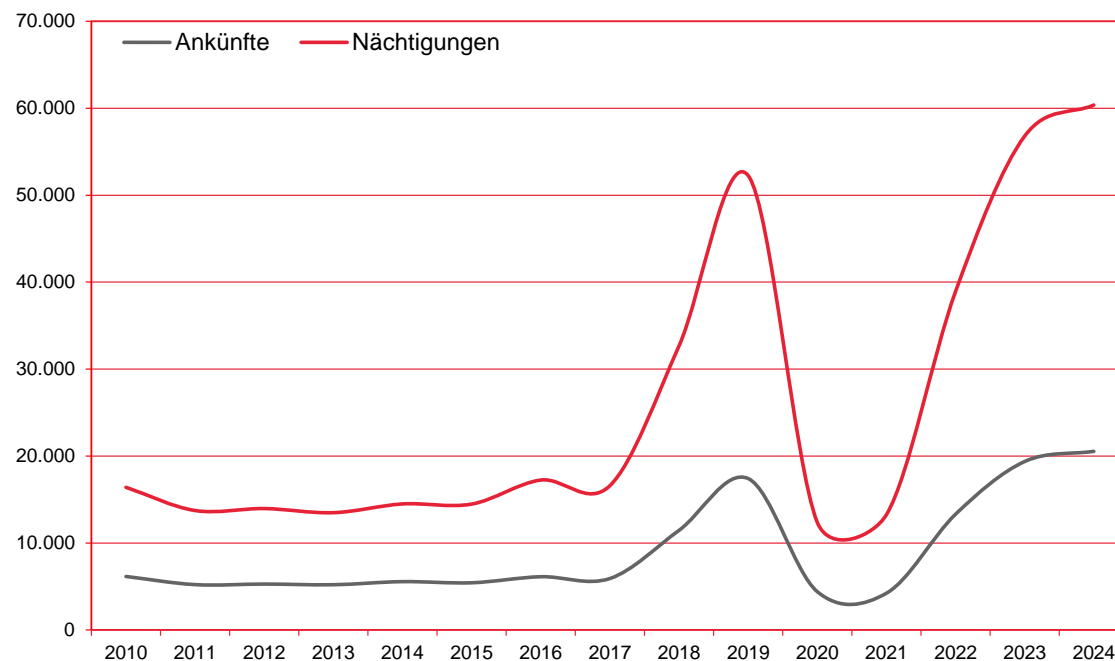
www.B2B.wien.info (Kapitel: Statistik & Marktforschung)

Ankünfte und Nächtigungen Jänner-Dezember 2010 - 2024

Alle Unterkünfte Zypern

WIEN

Jahr	Ankünfte	+/- in %	Nächtigungen	+/- in %
2010	6.148	15,5%	16.402	16,7%
2011	5.210	-15,3%	13.732	-16,3%
2012	5.274	1,2%	13.959	1,7%
2013	5.199	-1,4%	13.483	-3,4%
2014	5.554	6,8%	14.491	7,5%
2015	5.424	-2,3%	14.472	-0,1%
2016	6.120	12,8%	17.241	19,1%
2017	5.911	-3,4%	16.588	-3,8%
2018	11.452	93,7%	32.668	96,9%
2019	17.411	52,0%	52.262	60,0%
2020	4.401	-74,7%	12.366	-76,3%
2021	4.220	-4,1%	13.250	7,1%
2022	13.308	215,4%	38.925	193,8%
2023	19.373	45,6%	56.803	45,9%
2024	20.541	6,0%	60.372	6,3%



Alle Unterkünfte: Hotels, Pensionen, Jugendherbergen, Campingplätze und sonstige Unterkünfte
Besuche bei Freunden und Verwandten nicht erfasst.

Quelle: MA 23 - Dezernat Statistik
Herausgeber: WienTourismus
Angela Zettel, Tel. +43-1-211 14-125; angela.zettel@wien.info

Diese und andere Statistiken finden Sie unter:
www.B2B.wien.info (Kapitel: Statistik & Marktforschung)

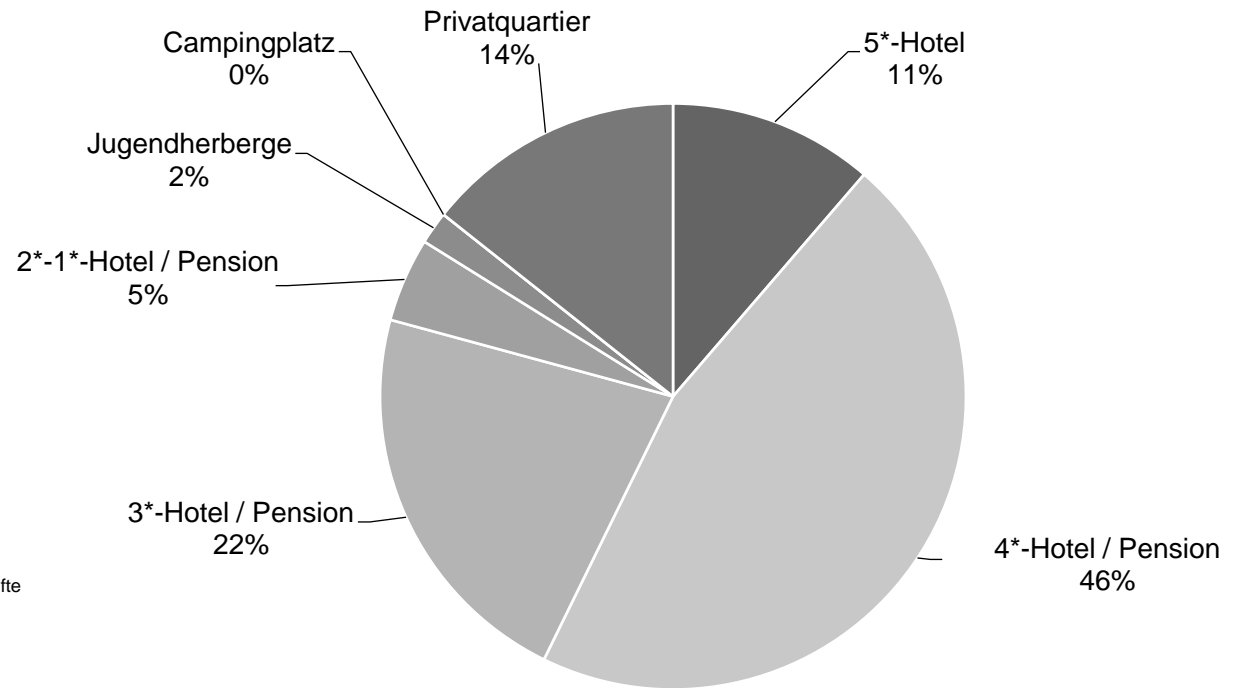
Nächtigungsanteile Jänner-Dezember 2024

Alle Unterkünfte

Zypern

WIEN

Kategorie	Nächtigungen	Anteil in %
5*-Hotel	6.832	11,3
4*-Hotel / Pension	27.739	45,9
3*-Hotel / Pension	13.254	22,0
2*-1*-Hotel / Pension	2.804	4,6
Jugendherberge	1.089	1,8
Campingplatz	0	0,0
Privatquartier	8.654	14,3
alle Unterkünfte	60.372	100



Alle Unterkünfte: Hotels, Pensionen, Jugendherbergen, Campingplätze und sonstige Unterkünfte
Besuche bei Freunden und Verwandten nicht erfasst.

Quelle: MA 23 (Dezernat Statistik)

Herausgeber: WienTourismus

Angela Zettel, Tel. +43-1-211 14-125; angela.zettel@wien.info

Diese und andere Statistiken finden Sie unter:

www.B2B.wien.info (Kapitel: Statistik & Marktforschung)