

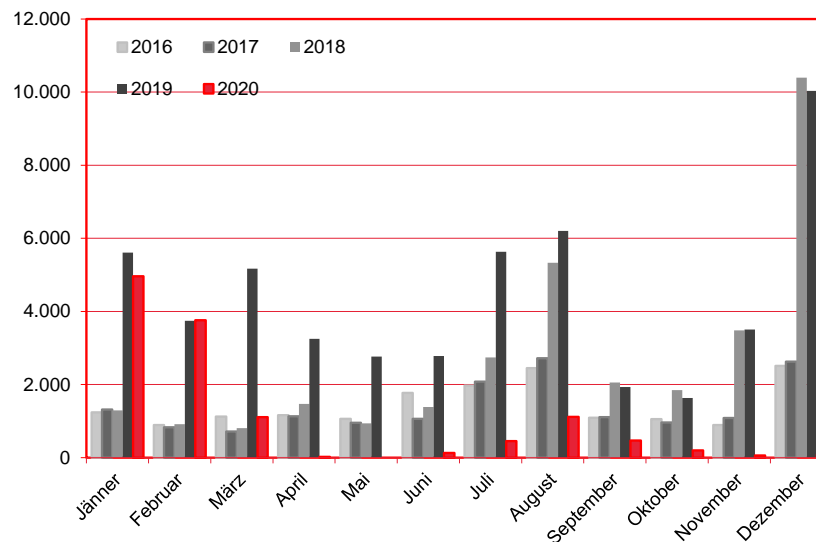
## Nächtigungen im Jahresverlauf 2016 - 2020

Alle Unterkünfte

Zypern

# WIEN

Monat	2016	2017	2018	2019	+/- in %	2020	+/- in %
Jänner	1.241	1.319	1.291	5.611	334,6%	4.965	-11,5%
Februar	895	829	918	3.744	307,8%	3.758	0,4%
März	1.125	714	811	5.168	537,2%	1.106	-78,6%
April	1.166	1.131	1.474	3.248	120,4%	19	-99,4%
Mai	1.059	956	936	2.764	195,3%	0	-100,0%
Juni	1.773	1.059	1.387	2.785	100,8%	133	-95,2%
Juli	1.971	2.078	2.741	5.630	105,4%	451	-92,0%
August	2.453	2.721	5.329	6.203	16,4%	1.116	-82,0%
September	1.091	1.109	2.053	1.936	-5,7%	470	-75,7%
Oktober	1.057	966	1.848	1.634	-11,6%	198	-87,9%
November	895	1.082	3.483	3.508	0,7%	60	-98,3%
Dezember	2.515	2.624	10.397	10.031	-3,5%	90	-99,1%
<b>Gesamtjahr</b>	<b>17.241</b>	<b>16.588</b>	<b>32.668</b>	<b>52.262</b>	<b>60,0%</b>	<b>12.366</b>	<b>-76,3%</b>



Alle Unterkünfte: Hotels, Pensionen, Jugendherbergen, Campingplätze und sonstige Unterkünfte  
Besuche bei Freunden und Verwandten nicht erfasst.

Quelle: MA 23 - Dezernat Statistik

Herausgeber: WienTourismus

Angela Zettel, Tel. +43-1-211 14-125; angela.zettel@wien.info

Diese und andere Statistiken finden Sie unter:

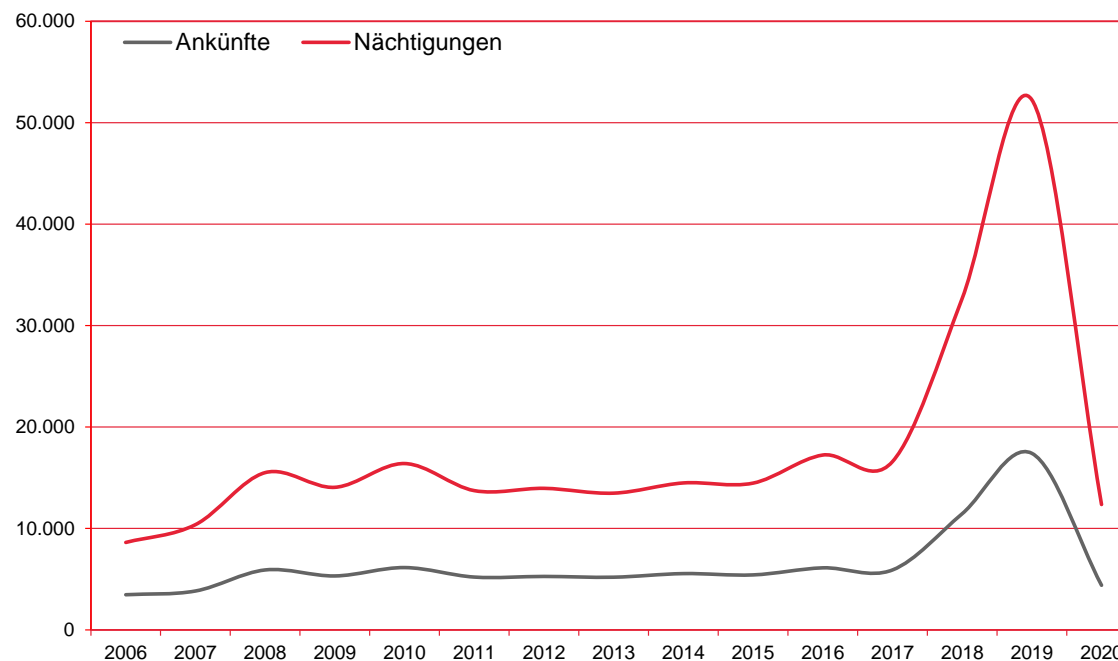
[www.B2B.wien.info](http://www.B2B.wien.info) (Kapitel: Statistik & Marktforschung)

# Ankünfte und Nächtigungen Jänner-Dezember 2006 - 2020

## Alle Unterkünfte Zypern

# WIEN

Jahr	Ankünfte	+/- in %	Nächtigungen	+/- in %
2006	3.469	92,6%	8.625	72,4%
2007	3.838	10,6%	10.379	20,3%
2008	5.914	54,1%	15.508	49,4%
2009	5.321	-10,0%	14.059	-9,3%
2010	6.148	15,5%	16.402	16,7%
2011	5.210	-15,3%	13.732	-16,3%
2012	5.274	1,2%	13.959	1,7%
2013	5.199	-1,4%	13.483	-3,4%
2014	5.554	6,8%	14.491	7,5%
2015	5.424	-2,3%	14.472	-0,1%
2016	6.120	12,8%	17.241	19,1%
2017	5.911	-3,4%	16.588	-3,8%
2018	11.452	93,7%	32.668	96,9%
2019	17.411	52,0%	52.262	60,0%
2020	4.401	-74,7%	12.366	-76,3%



Alle Unterkünfte: Hotels, Pensionen, Jugendherbergen, Campingplätze und sonstige Unterkünfte  
Besuche bei Freunden und Verwandten nicht erfasst.

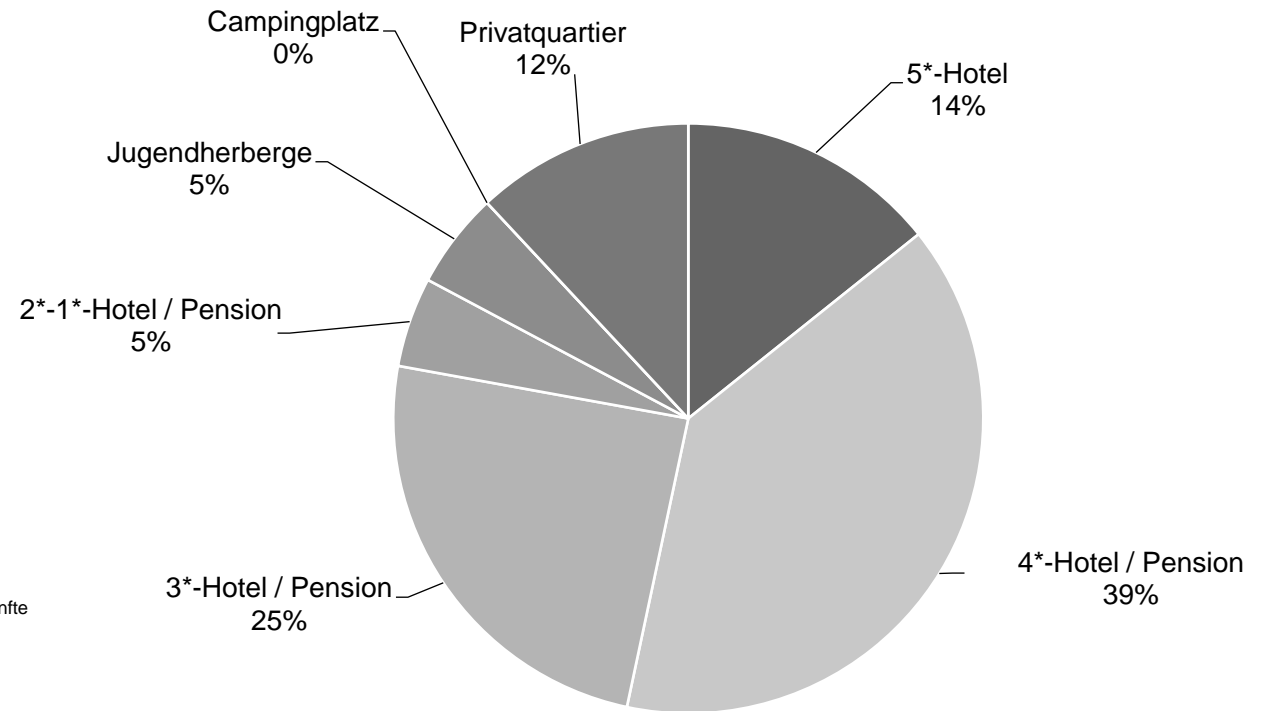
Quelle: MA 23 - Dezernat Statistik  
Herausgeber: WienTourismus  
Angela Zettel, Tel. +43-1-211 14-125; angela.zettel@wien.info

Diese und andere Statistiken finden Sie unter:  
[www.B2B.wien.info](http://www.B2B.wien.info) (Kapitel: Statistik & Marktforschung)

Nächtigungsanteile Jänner-Dezember 2020  
 Alle Unterkünfte  
 Zypern

**W I E N**

Kategorie	Nächtigungen	Anteil in %
5*-Hotel	1.764	14,3
4*-Hotel / Pension	4.832	39,1
3*-Hotel / Pension	3.032	24,5
2*-1*-Hotel / Pension	609	4,9
Jugendherberge	651	5,3
Campingplatz	0	0,0
Privatquartier	1.478	12,0
alle Unterkünfte	12.366	100



Alle Unterkünfte: Hotels, Pensionen, Jugendherbergen, Campingplätze und sonstige Unterkünfte  
 Besuche bei Freunden und Verwandten nicht erfasst.

Quelle: MA 23 (Dezernat Statistik)

Herausgeber: WienTourismus

Angela Zettel, Tel. +43-1-211 14-125; angela.zettel@wien.info

Diese und andere Statistiken finden Sie unter:  
[www.B2B.wien.info](http://www.B2B.wien.info) (Kapitel: Statistik & Marktforschung)