

# Nächtigungen im Jahresverlauf 2021 - 2025

## Alle Unterkünfte

### Zypern

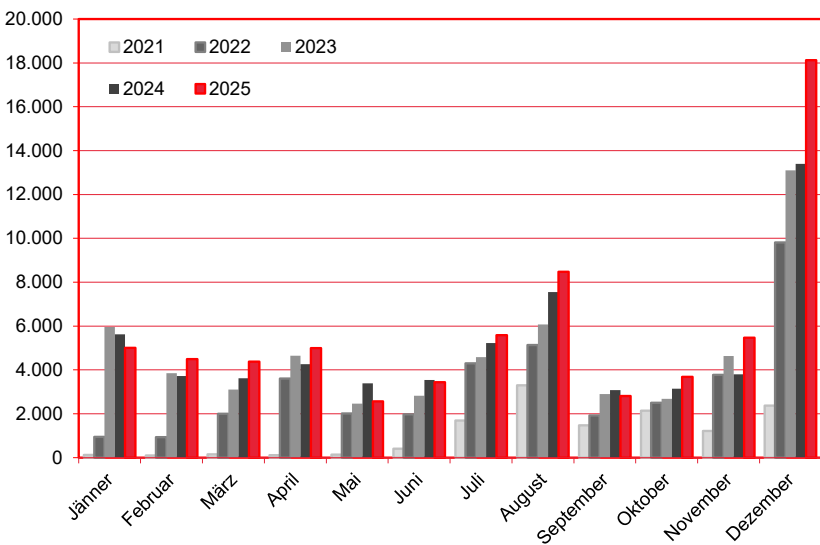
W I E N

Monat	2021	2022	2023	2024	+/- in %	2025	+/- in %
Jänner	127	945	5.956	5.619	-5,7%	5.005	-10,9%
Februar	105	934	3.856	3.728	-3,3%	4.500	20,7%
März	147	2.002	3.101	3.615	16,6%	4.376	21,1%
April	117	3.603	4.645	4.257	-8,4%	4.991	17,2%
Mai	138	2.009	2.459	3.394	38,0%	2.573	-24,2%
Juni	410	1.977	2.819	3.539	25,5%	3.435	-2,9%
Juli	1.689	4.306	4.582	5.225	14,0%	5.581	6,8%
August	3.300	5.142	6.071	7.553	24,4%	8.482	12,3%
September	1.473	1.921	2.899	3.085	6,4%	2.811	-8,9%
Oktober	2.147	2.508	2.679	3.148	17,5%	3.687	17,1%
November	1.218	3.771	4.632	3.806	-17,8%	5.467	43,6%
Dezember	2.379	9.807	13.104	13.403	2,3%	18.126	35,2%
<b>Gesamtjahr</b>	<b>13.250</b>	<b>38.925</b>	<b>56.803</b>	<b>60.372</b>	<b>6,3%</b>	<b>69.034</b>	<b>14,3%</b>

Alle Unterkünfte: Hotels, Pensionen, Jugendherbergen, Campingplätze und sonstige Unterkünfte  
Besuche bei Freunden und Verwandten nicht erfasst.

Quelle: MA 23 - Dezernat Statistik  
Herausgeber: WienTourismus  
Angela Zettel, Tel. +43-1-211 14-125; angela.zettel@wien.info

Diese und andere Statistiken finden Sie unter:  
[www.B2B.wien.info](http://www.B2B.wien.info) (Kapitel: Statistik & Marktforschung)



# Ankünfte und Nächtigungen Jänner-Dezember 2011 - 2025

## Alle Unterkünfte

### Zypern

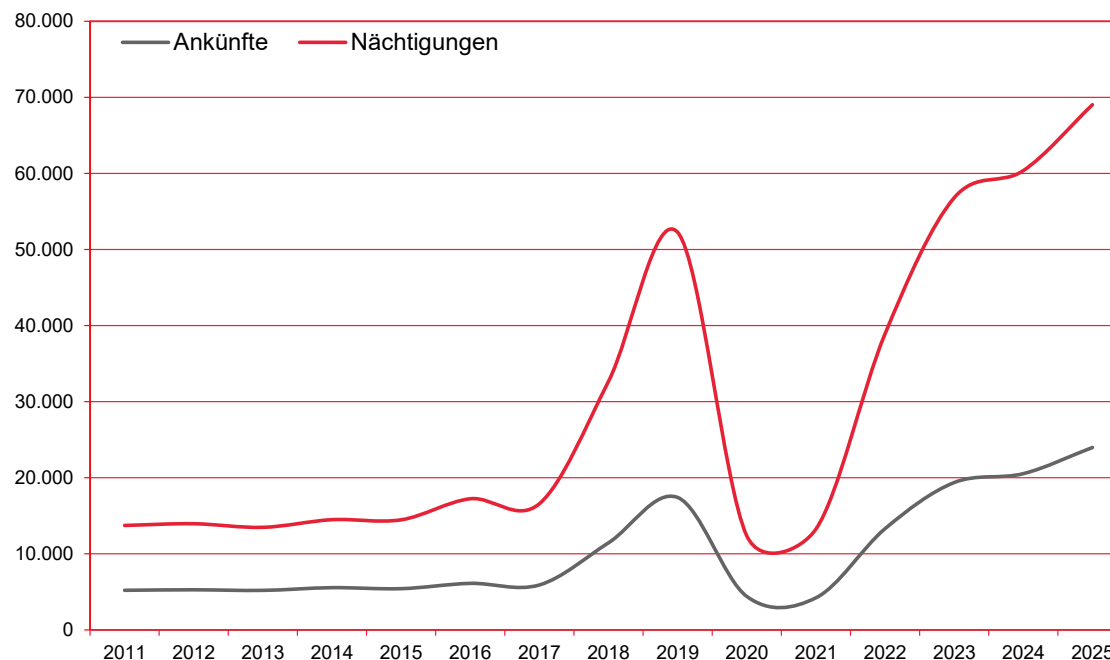
# WIEN

Jahr	Ankünfte	+/- in %	Nächtigungen	+/- in %
2011	5.210	-15,3%	13.732	-16,3%
2012	5.274	1,2%	13.959	1,7%
2013	5.199	-1,4%	13.483	-3,4%
2014	5.554	6,8%	14.491	7,5%
2015	5.424	-2,3%	14.472	-0,1%
2016	6.120	12,8%	17.241	19,1%
2017	5.911	-3,4%	16.588	-3,8%
2018	11.452	93,7%	32.668	96,9%
2019	17.411	52,0%	52.262	60,0%
2020	4.401	-74,7%	12.366	-76,3%
2021	4.220	-4,1%	13.250	7,1%
2022	13.308	215,4%	38.925	193,8%
2023	19.373	45,6%	56.803	45,9%
2024	20.541	6,0%	60.372	6,3%
2025	23.981	16,7%	69.034	14,3%

Alle Unterkünfte: Hotels, Pensionen, Jugendherbergen, Campingplätze und sonstige Unterkünfte  
Besuche bei Freunden und Verwandten nicht erfasst.

Quelle: MA 23 - Dezernat Statistik  
Herausgeber: WienTourismus  
Angela Zettel, Tel. +43-1-211 14-125; angela.zettel@wien.info

Diese und andere Statistiken finden Sie unter:  
[www.B2B.wien.info](http://www.B2B.wien.info) (Kapitel: Statistik & Marktforschung)



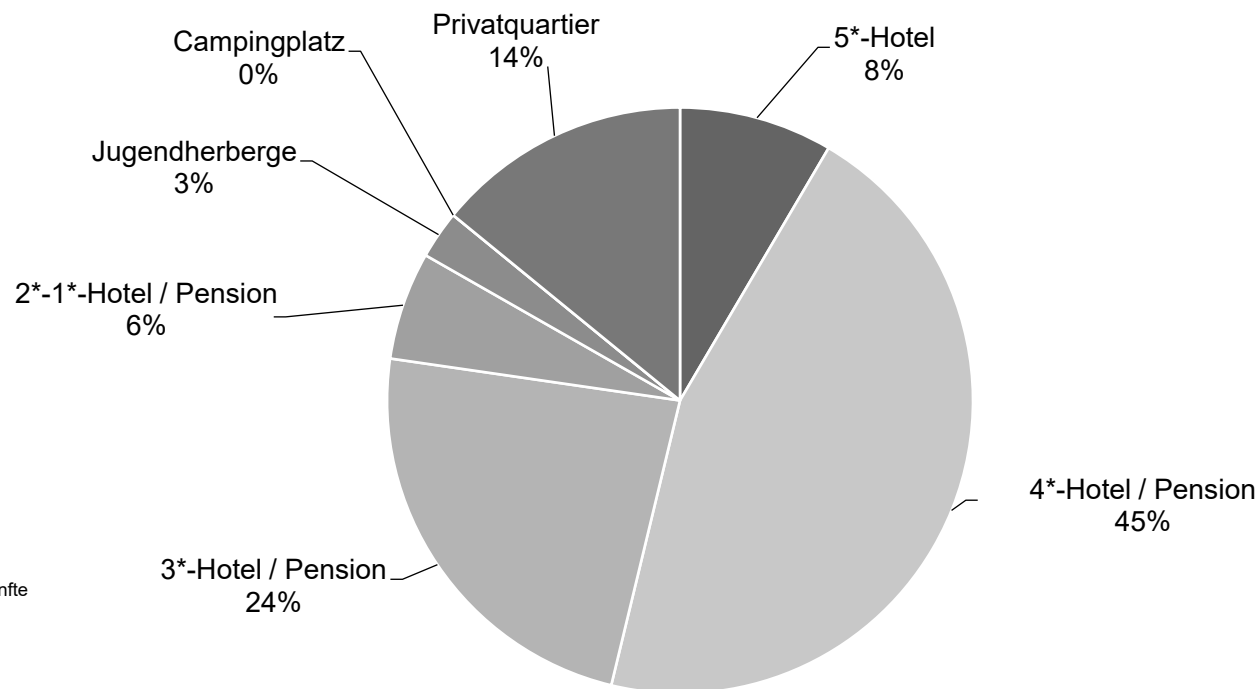
# Nächtigungsanteile Jänner-Dezember 2025

## Alle Unterkünfte

### Zypern

# W I E N

Kategorie	Nächtigungen	Anteil in %
5*-Hotel	5.847	8,5
4*-Hotel / Pension	31.275	45,3
3*-Hotel / Pension	16.235	23,5
2*-1*-Hotel / Pension	4.116	6,0
Jugendherberge	1.827	2,6
Campingplatz	0	0,0
Privatquartier	9.734	14,1
alle Unterkünfte	69.034	100



Alle Unterkünfte: Hotels, Pensionen, Jugendherbergen, Campingplätze und sonstige Unterkünfte  
Besuche bei Freunden und Verwandten nicht erfasst.

Quelle: MA 23 (Dezernat Statistik)

Herausgeber: WienTourismus

Angela Zettel, Tel. +43-1-211 14-125; angela.zettel@wien.info

Diese und andere Statistiken finden Sie unter:

[www.B2B.wien.info](http://www.B2B.wien.info) (Kapitel: Statistik & Marktforschung)