

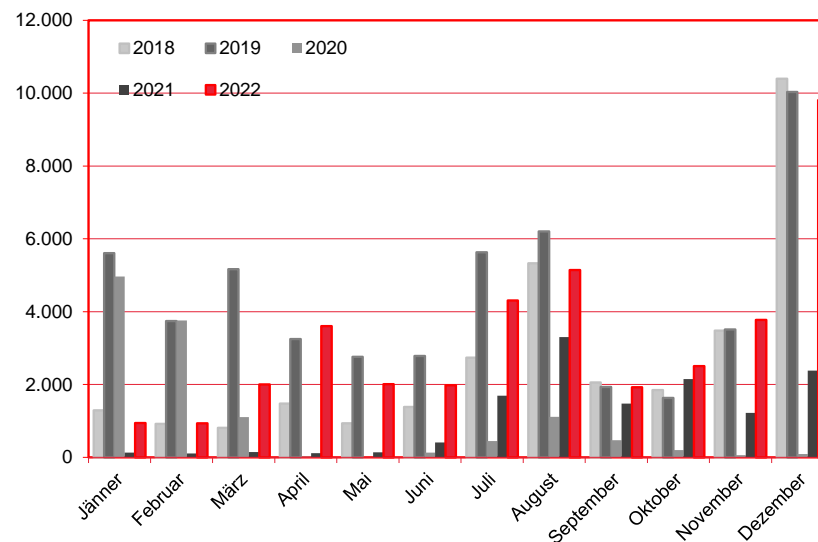
Nächtigungen im Jahresverlauf 2018 - 2022

Alle Unterkünfte

Zypern

W I E N

Monat	2018	2019	2020	2021	+/- in %	2022	+/- in %
Jänner	1.291	5.611	4.965	127	-97,4%	945	644,1%
Februar	918	3.744	3.758	105	-97,2%	934	789,5%
März	811	5.168	1.106	147	-86,7%	2.002	1261,9%
April	1.474	3.248	19	117	515,8%	3.603	2979,5%
Mai	936	2.764	0	138	#ZAHL!	2.009	1355,8%
Juni	1.387	2.785	133	410	208,3%	1.977	382,2%
Juli	2.741	5.630	451	1.689	274,5%	4.306	154,9%
August	5.329	6.203	1.116	3.300	195,7%	5.142	55,8%
September	2.053	1.936	470	1.473	213,4%	1.921	30,4%
Oktober	1.848	1.634	198	2.147	984,3%	2.508	16,8%
November	3.483	3.508	60	1.218	1930,0%	3.771	209,6%
Dezember	10.397	10.031	90	2.379	2543,3%	9.807	312,2%
Gesamtjahr	32.668	52.262	12.366	13.250	7,1%	38.925	193,8%



Alle Unterkünfte: Hotels, Pensionen, Jugendherbergen, Campingplätze und sonstige Unterkünfte
Besuche bei Freunden und Verwandten nicht erfasst.

Quelle: MA 23 - Dezernat Statistik

Herausgeber: WienTourismus

Angela Zettel, Tel. +43-1-211 14-125; angela.zettel@wien.info

Diese und andere Statistiken finden Sie unter:

www.B2B.wien.info (Kapitel: Statistik & Marktforschung)

Ankünfte und Nächtigungen Jänner-Dezember 2008 - 2022

Alle Unterkünfte Zypern

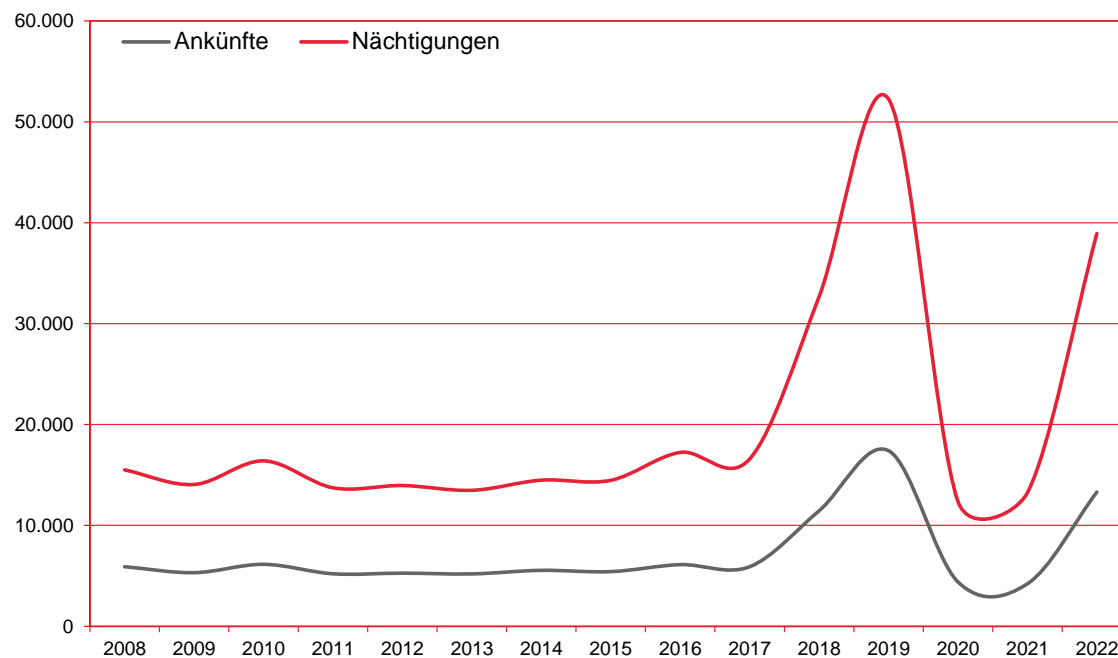
WIEN

Jahr	Ankünfte	+/- in %	Nächtigungen	+/- in %
2008	5.914	54,1%	15.508	49,4%
2009	5.321	-10,0%	14.059	-9,3%
2010	6.148	15,5%	16.402	16,7%
2011	5.210	-15,3%	13.732	-16,3%
2012	5.274	1,2%	13.959	1,7%
2013	5.199	-1,4%	13.483	-3,4%
2014	5.554	6,8%	14.491	7,5%
2015	5.424	-2,3%	14.472	-0,1%
2016	6.120	12,8%	17.241	19,1%
2017	5.911	-3,4%	16.588	-3,8%
2018	11.452	93,7%	32.668	96,9%
2019	17.411	52,0%	52.262	60,0%
2020	4.401	-74,7%	12.366	-76,3%
2021	4.220	-4,1%	13.250	7,1%
2022	13.308	215,4%	38.925	193,8%

Alle Unterkünfte: Hotels, Pensionen, Jugendherbergen, Campingplätze und sonstige Unterkünfte
Besuche bei Freunden und Verwandten nicht erfasst.

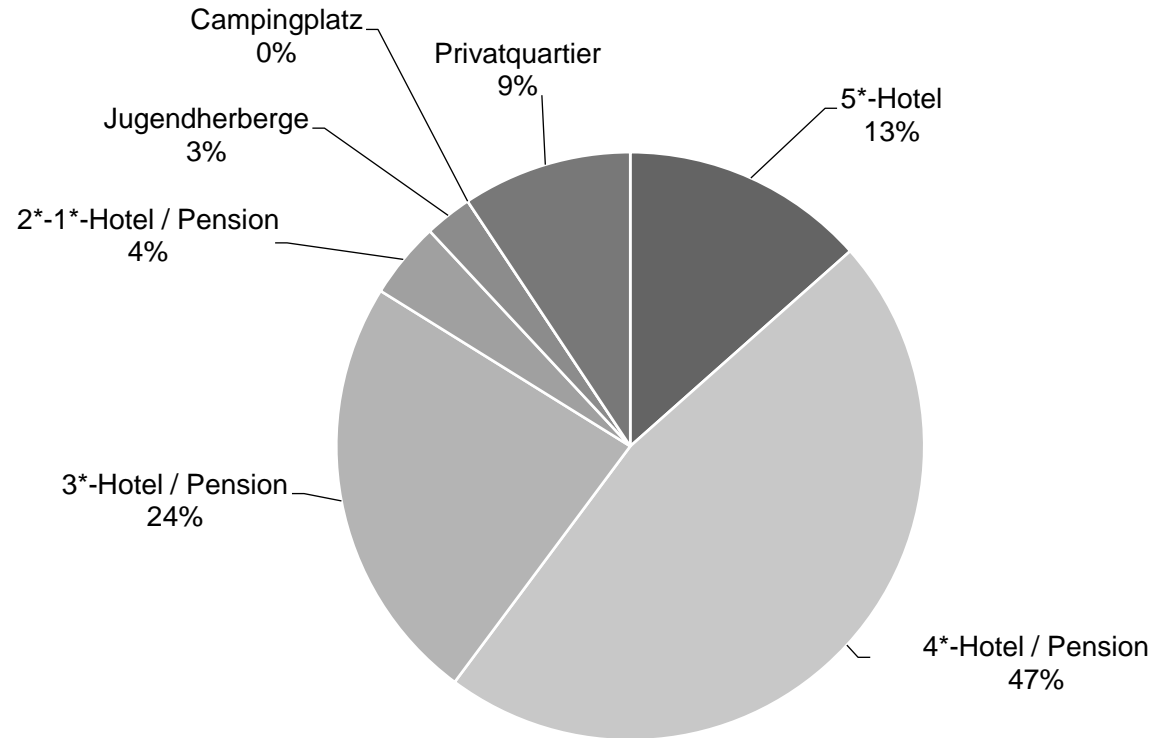
Quelle: MA 23 - Dezernat Statistik
Herausgeber: WienTourismus
Angela Zettel, Tel. +43-1-211 14-125; angela.zettel@wien.info

Diese und andere Statistiken finden Sie unter:
www.B2B.wien.info (Kapitel: Statistik & Marktforschung)



Nächtigungsanteile Jänner-Dezember 2022
 Alle Unterkünfte
 Zypern

Kategorie	Nächtigungen	Anteil in %
5*-Hotel	5.237	13,5
4*-Hotel / Pension	18.191	46,7
3*-Hotel / Pension	9.212	23,7
2*-1*-Hotel / Pension	1.636	4,2
Jugendherberge	1.017	2,6
Campingplatz	0	0,0
Privatquartier	3.632	9,3
alle Unterkünfte	38.925	100



Alle Unterkünfte: Hotels, Pensionen, Jugendherbergen, Campingplätze und sonstige Unterkünfte
 Besuche bei Freunden und Verwandten nicht erfasst.

Quelle: MA 23 (Dezernat Statistik)

Herausgeber: WienTourismus

Angela Zettel, Tel. +43-1-211 14-125; angela.zettel@wien.info

Diese und andere Statistiken finden Sie unter:
www.B2B.wien.info (Kapitel: Statistik & Marktforschung)