

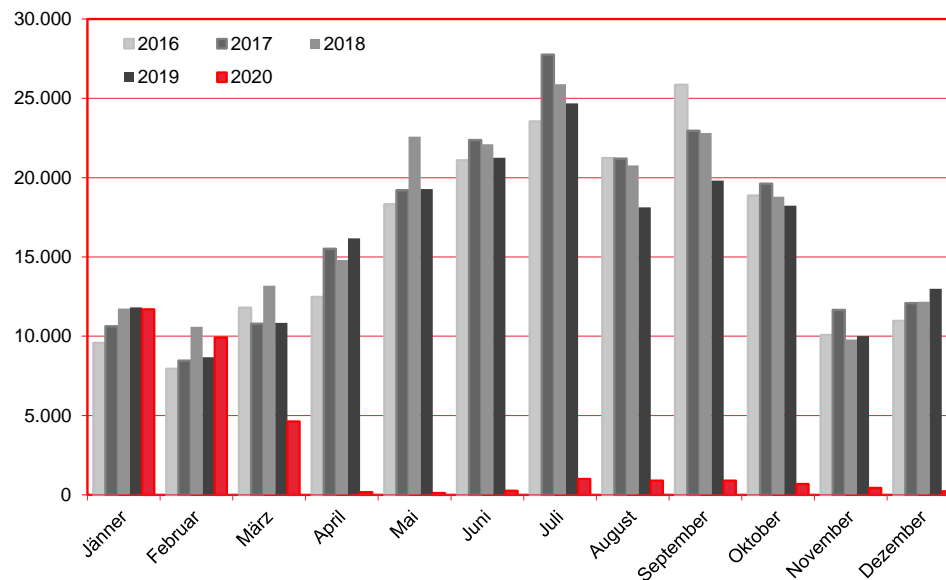
Nächtigungen im Jahresverlauf 2016 - 2020

Alle Unterkünfte

Zentral und Südamerika Rest

W I E N

Monat	2016	2017	2018	2019	+/- in %	2020	+/- in %
Jänner	9.586	10.629	11.753	11.815	0,5%	11.694	-1,0%
Februar	7.953	8.472	10.596	8.678	-18,1%	9.914	14,2%
März	11.810	10.793	13.197	10.838	-17,9%	4.631	-57,3%
April	12.475	15.513	14.798	16.171	9,3%	168	-99,0%
Mai	18.314	19.207	22.587	19.273	-14,7%	109	-99,4%
Juni	21.094	22.365	22.102	21.249	-3,9%	260	-98,8%
Juli	23.551	27.752	25.897	24.674	-4,7%	995	-96,0%
August	21.229	21.192	20.780	18.132	-12,7%	892	-95,1%
September	25.862	22.954	22.824	19.821	-13,2%	902	-95,4%
Oktober	18.879	19.619	18.802	18.225	-3,1%	683	-96,3%
November	10.073	11.668	9.798	10.000	2,1%	434	-95,7%
Dezember	10.964	12.087	12.180	13.000	6,7%	223	-98,3%
Gesamtjahr	191.790	202.251	205.314	191.876	-6,5%	30.905	-83,9%



Alle Unterkünfte: Hotels, Pensionen, Jugendherbergen, Campingplätze und sonstige Unterkünfte
Besuche bei Freunden und Verwandten nicht erfasst.

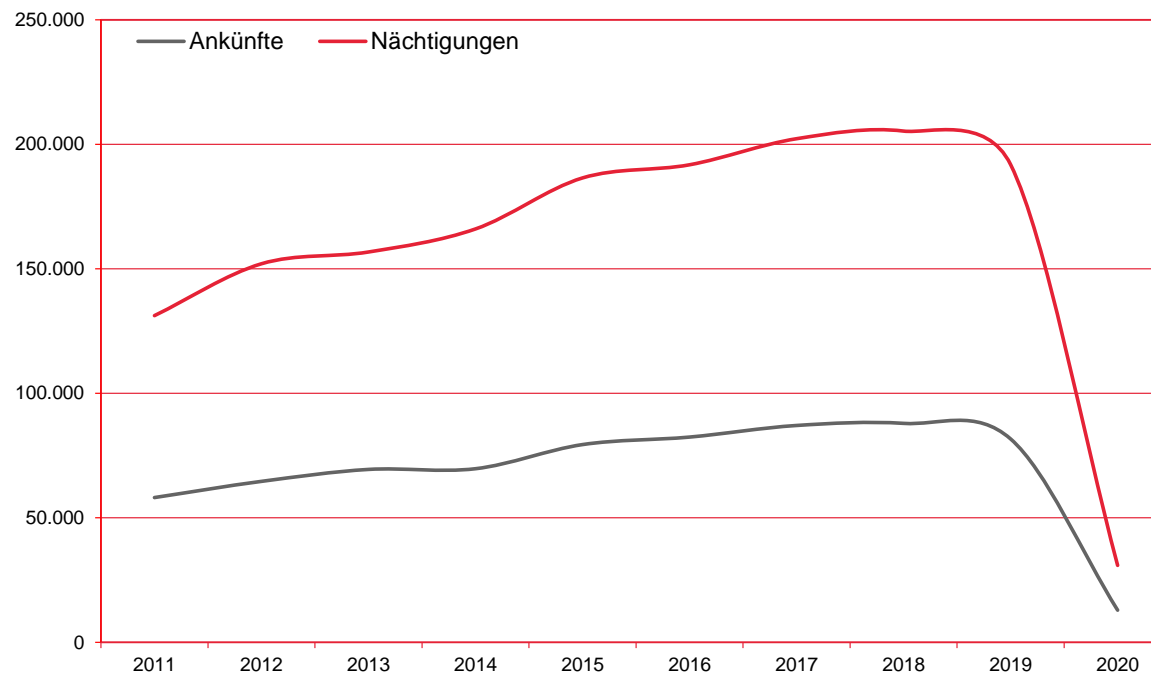
Quelle: MA 23 - Dezernat Statistik
Herausgeber: WienTourismus
Angela Zettel, Tel. +43-1-211 14-125; angela.zettel@wien.info

Diese und andere Statistiken finden Sie unter:
www.B2B.wien.info (Kapitel: Statistik & Marktforschung)

Ankünfte und Nächtigungen Jänner-Dezember 2006 - 2020
 Alle Unterkünfte
 Zentral und Südamerika Rest

W I E N

Jahr	Ankünfte	+/- in %	Nächtigungen	+/- in %
2011	58.144		131.204	
2012	64.639	11,2%	152.032	15,9%
2013	69.442	7,4%	156.760	3,1%
2014	69.727	0,4%	166.020	5,9%
2015	79.414	13,9%	186.501	12,3%
2016	82.434	3,8%	191.790	2,8%
2017	87.092	5,7%	202.251	5,5%
2018	87.941	1,0%	205.314	1,5%
2019	81.692	-7,1%	191.876	-6,5%
2020	12.909	-84,2%	30.905	-83,9%



Alle Unterkünfte: Hotels, Pensionen, Jugendherbergen, Campingplätze und sonstige Unterkünfte
 Besuche bei Freunden und Verwandten nicht erfasst.

Quelle: MA 23 - Dezernat Statistik
 Herausgeber: WienTourismus
 Angela Zettel, Tel. +43-1-211 14-125; angela.zettel@wien.info

Diese und andere Statistiken finden Sie unter:
www.B2B.wien.info (Kapitel: Statistik & Marktforschung)

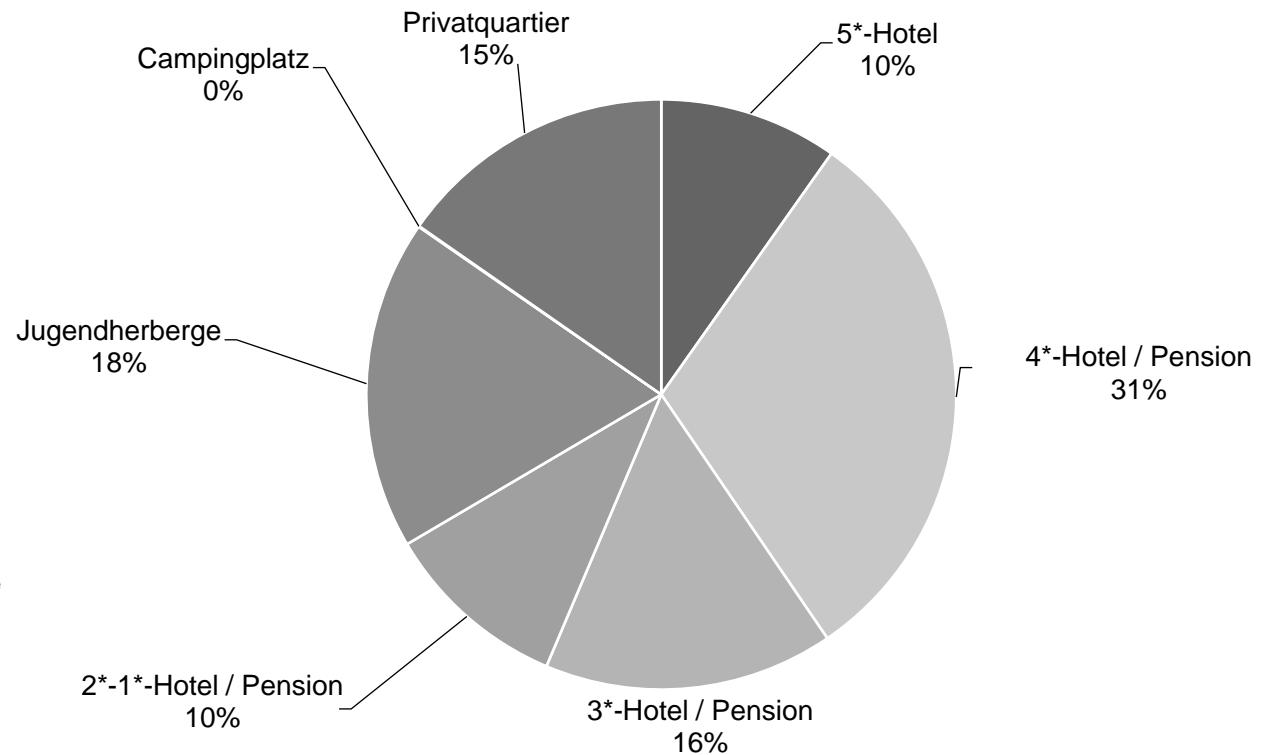
Nächtigungsanteile Jänner-Dezember 2020

Alle Unterkünfte

Zentral und Südamerika Rest

WIEN

Kategorie	Nächtigungen	Anteil in %
5*-Hotel	3.026	9,8
4*-Hotel / Pension	9.485	30,7
3*-Hotel / Pension	4.909	15,9
2*-1*-Hotel / Pension	3.142	10,2
Jugendherberge	5.593	18,1
Campingplatz	12	0,0
Privatquartier	4.738	15,3
alle Unterkünfte	30.905	100



Alle Unterkünfte: Hotels, Pensionen, Jugendherbergen, Campingplätze und sonstige Unterkünfte
Besuche bei Freunden und Verwandten nicht erfasst.

Quelle: MA 23 (Dezernat Statistik)

Herausgeber: WienTourismus

Angela Zettel, Tel. +43-1-211 14-125; angela.zettel@wien.info

Diese und andere Statistiken finden Sie unter:

www.B2B.wien.info (Kapitel: Statistik & Marktforschung)