

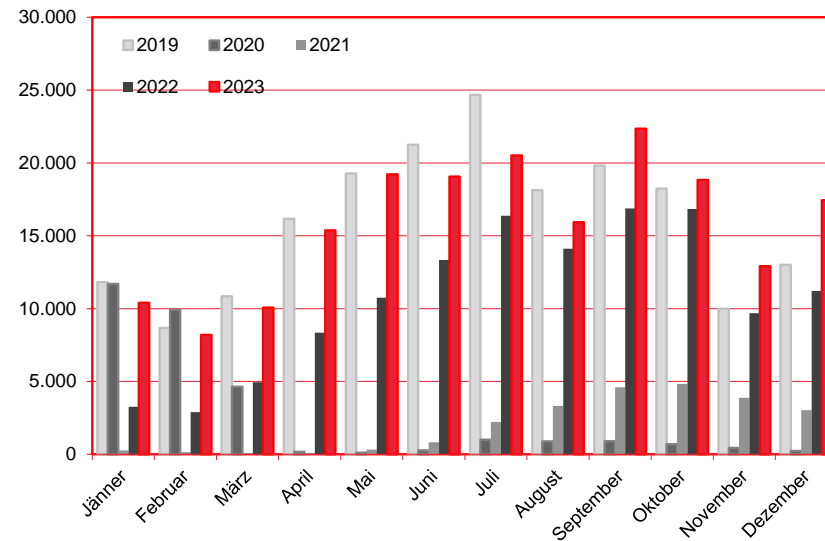
Nächtigungen im Jahresverlauf 2019 - 2023

Alle Unterkünfte

Zentral und Südamerika ohne Brasilien

WIEN

| Monat | 2019 | 2020 | 2021 | 2022 | +/- in % | 2023 | +/- in % |
|-------------------|----------------|---------------|---------------|----------------|---------------|----------------|--------------|
| Jänner | 11.815 | 11.694 | 265 | 3.264 | 1131,7% | 10.392 | 218,4% |
| Februar | 8.678 | 9.914 | 147 | 2.902 | 1874,1% | 8.186 | 182,1% |
| März | 10.838 | 4.631 | 92 | 4.953 | 5283,7% | 10.069 | 103,3% |
| April | 16.171 | 168 | 87 | 8.344 | 9490,8% | 15.376 | 84,3% |
| Mai | 19.273 | 109 | 324 | 10.744 | 3216,0% | 19.217 | 78,9% |
| Juni | 21.249 | 260 | 823 | 13.345 | 1521,5% | 19.067 | 42,9% |
| Juli | 24.674 | 995 | 2.226 | 16.366 | 635,2% | 20.523 | 25,4% |
| August | 18.132 | 892 | 3.310 | 14.107 | 326,2% | 15.937 | 13,0% |
| September | 19.821 | 902 | 4.605 | 16.877 | 266,5% | 22.358 | 32,5% |
| Oktober | 18.225 | 683 | 4.821 | 16.846 | 249,4% | 18.830 | 11,8% |
| November | 10.000 | 434 | 3.877 | 9.687 | 149,9% | 12.908 | 33,3% |
| Dezember | 13.000 | 223 | 3.036 | 11.217 | 269,5% | 17.433 | 55,4% |
| Gesamtjahr | 191.876 | 30.905 | 23.613 | 128.652 | 444,8% | 190.296 | 47,9% |



Alle Unterkünfte: Hotels, Pensionen, Jugendherbergen, Campingplätze und sonstige Unterkünfte
Besuche bei Freunden und Verwandten nicht erfasst.

Quelle: MA 23 - Dezernat Statistik

Herausgeber: WienTourismus

Angela Zettel, Tel. +43-1-211 14-125; angela.zettel@wien.info

Diese und andere Statistiken finden Sie unter:

www.B2B.wien.info (Kapitel: Statistik & Marktforschung)

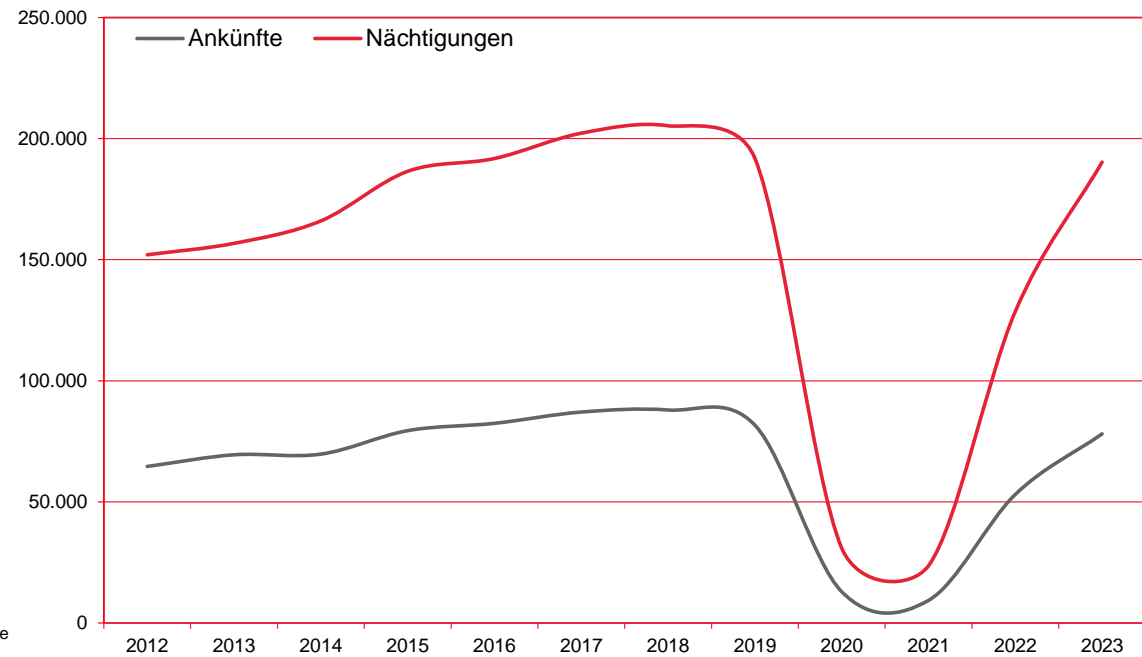
Ankünfte und Nächtigungen Jänner-Dezember 2012 - 2023

Alle Unterkünfte

Zentral und Südamerika ohne Brasilien

WIEN

| Jahr | Ankünfte | +/- in % | Nächtigungen | +/- in % |
|------|----------|-------------|--------------|-------------|
| 2009 | 50.897 | -2,9% | 123.808 | 1,9% |
| 2010 | 60.589 | 19,0% | 143.930 | 16,3% |
| 2011 | 58.144 | -4,0% | 131.204 | -8,8% |
| 2012 | 64.639 | 11,2% | 152.032 | 15,9% |
| 2013 | 69.442 | 7,4% | 156.760 | 3,1% |
| 2014 | 69.727 | 0,4% | 166.020 | 5,9% |
| 2015 | 79.414 | 13,9% | 186.501 | 12,3% |
| 2016 | 82.434 | 3,8% | 191.790 | 2,8% |
| 2017 | 87.092 | 5,7% | 202.251 | 5,5% |
| 2018 | 87.941 | 1,0% | 205.314 | 1,5% |
| 2019 | 81.692 | -7,1% | 191.876 | -6,5% |
| 2020 | 12.909 | -84,2% | 30.905 | -83,9% |
| 2021 | 9.319 | -27,8% | 23.613 | -23,6% |
| 2022 | 53.084 | 469,6% | 128.652 | 444,8% |
| 2023 | 78.084 | 47,1% | 190.296 | 47,9% |



Alle Unterkünfte: Hotels, Pensionen, Jugendherbergen, Campingplätze und sonstige Unterkünfte
Besuche bei Freunden und Verwandten nicht erfasst.

Quelle: MA 23 - Dezernat Statistik
Herausgeber: WienTourismus
Angela Zettel, Tel. +43-1-211 14-125; angela.zettel@wien.info

Diese und andere Statistiken finden Sie unter:
www.B2B.wien.info (Kapitel: Statistik & Marktforschung)

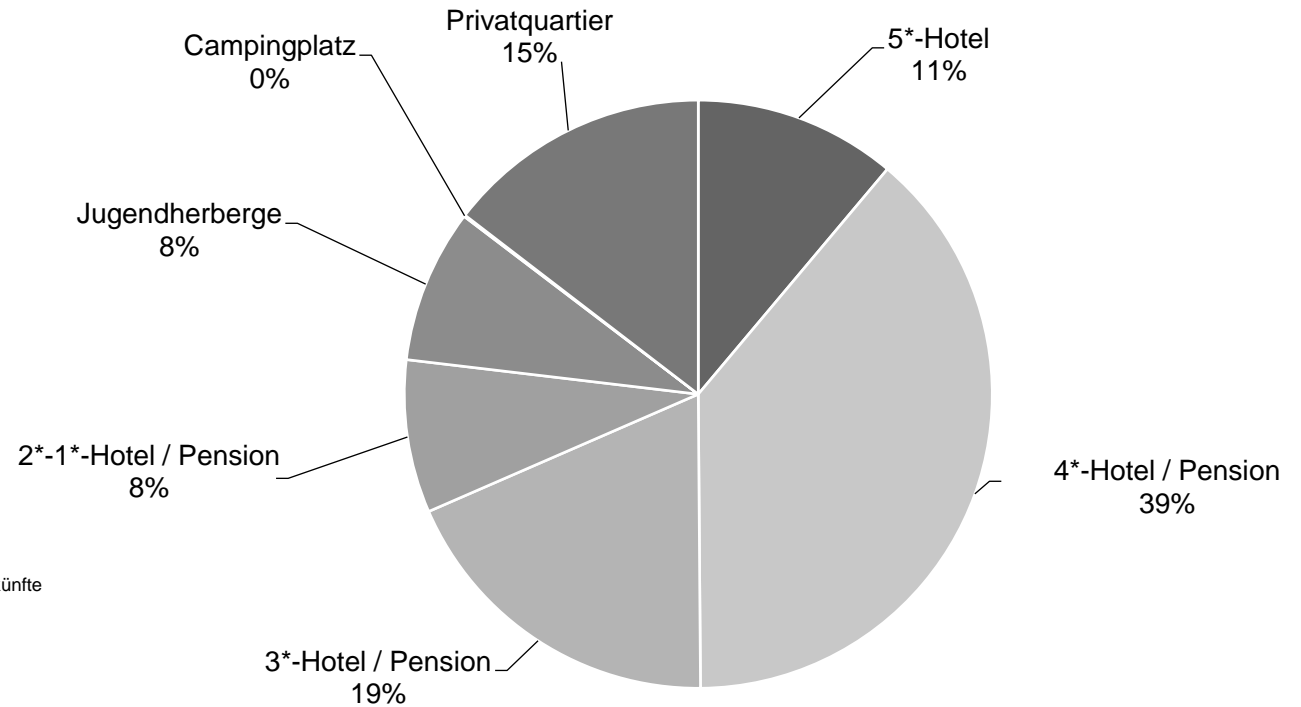
Nächtigungsanteile Jänner-Dezember 2023

Alle Unterkünfte

Zentral und Südamerika ohne Brasilien

WIEN

| Kategorie | Nächtigungen | Anteil in % |
|-----------------------|--------------|-------------|
| 5*-Hotel | 21.171 | 11,1 |
| 4*-Hotel / Pension | 73.746 | 38,8 |
| 3*-Hotel / Pension | 35.379 | 18,6 |
| 2*-1*-Hotel / Pension | 16.000 | 8,4 |
| Jugendherberge | 16.093 | 8,5 |
| Campingplatz | 155 | 0,1 |
| Privatquartier | 27.752 | 14,6 |
| alle Unterkünfte | 190.296 | 100 |



Alle Unterkünfte: Hotels, Pensionen, Jugendherbergen, Campingplätze und sonstige Unterkünfte
Besuche bei Freunden und Verwandten nicht erfasst.

Quelle: MA 23 (Dezernat Statistik)

Herausgeber: WienTourismus

Angela Zettel, Tel. +43-1-211 14-125; angela.zettel@wien.info

Diese und andere Statistiken finden Sie unter:

www.B2B.wien.info (Kapitel: Statistik & Marktforschung)