

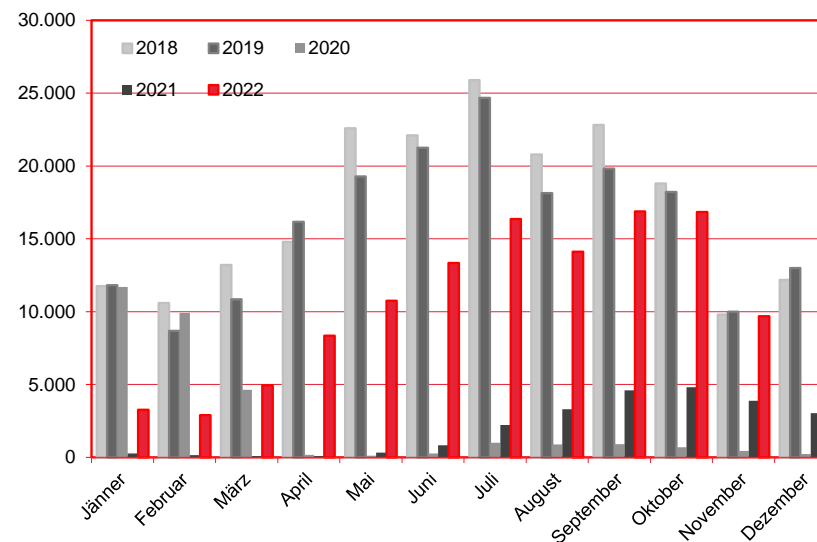
# Nächtigungen im Jahresverlauf 2018 - 2022

## Alle Unterkünfte

### Zentral und Südamerika Rest

# WIEN

Monat	2018	2019	2020	2021	+/- in %	2022	+/- in %
Jänner	11.753	11.815	11.694	265	-97,7%	3.264	1131,7%
Februar	10.596	8.678	9.914	147	-98,5%	2.902	1874,1%
März	13.197	10.838	4.631	92	-98,0%	4.953	5283,7%
April	14.798	16.171	168	87	-48,2%	8.344	9490,8%
Mai	22.587	19.273	109	324	197,2%	10.744	3216,0%
Juni	22.102	21.249	260	823	216,5%	13.345	1521,5%
Juli	25.897	24.674	995	2.226	123,7%	16.366	635,2%
August	20.780	18.132	892	3.310	271,1%	14.107	326,2%
September	22.824	19.821	902	4.605	410,5%	16.877	266,5%
Oktober	18.802	18.225	683	4.821	605,9%	16.846	249,4%
November	9.798	10.000	434	3.877	793,3%	9.687	149,9%
Dezember	12.180	13.000	223	3.036	1261,4%	11.217	269,5%
<b>Gesamtjahr</b>	<b>205.314</b>	<b>191.876</b>	<b>30.905</b>	<b>23.613</b>	<b>-23,6%</b>	<b>128.652</b>	<b>444,8%</b>



Alle Unterkünfte: Hotels, Pensionen, Jugendherbergen, Campingplätze und sonstige Unterkünfte  
Besuche bei Freunden und Verwandten nicht erfasst.

Quelle: MA 23 - Dezernat Statistik

Herausgeber: WienTourismus

Angela Zettel, Tel. +43-1-211 14-125; angela.zettel@wien.info

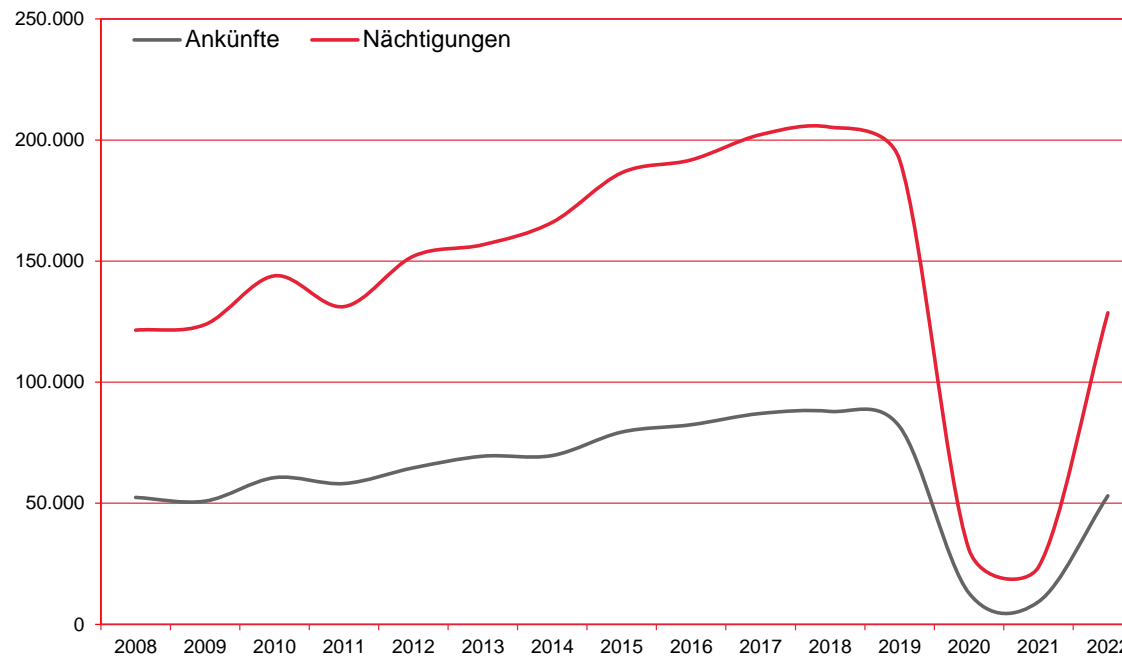
Diese und andere Statistiken finden Sie unter:

[www.B2B.wien.info](http://www.B2B.wien.info) (Kapitel: Statistik & Marktforschung)

Ankünfte und Nächtigungen Jänner-Dezember 2008 - 2022  
 Alle Unterkünfte  
 Zentral und Südamerika Rest

**W I E N**

Jahr	Ankünfte	+/- in %	Nächtigungen	+/- in %
2008	52.423	21,2%	121.497	14,0%
2009	50.897	-2,9%	123.808	1,9%
2010	60.589	19,0%	143.930	16,3%
2011	58.144	-4,0%	131.204	-8,8%
2012	64.639	11,2%	152.032	15,9%
2013	69.442	7,4%	156.760	3,1%
2014	69.727	0,4%	166.020	5,9%
2015	79.414	13,9%	186.501	12,3%
2016	82.434	3,8%	191.790	2,8%
2017	87.092	5,7%	202.251	5,5%
2018	87.941	1,0%	205.314	1,5%
2019	81.692	-7,1%	191.876	-6,5%
2020	12.909	-84,2%	30.905	-83,9%
2021	9.319	-27,8%	23.613	-23,6%
2022	53.084	469,6%	128.652	444,8%



Alle Unterkünfte: Hotels, Pensionen, Jugendherbergen, Campingplätze und sonstige Unterkünfte  
 Besuche bei Freunden und Verwandten nicht erfasst.

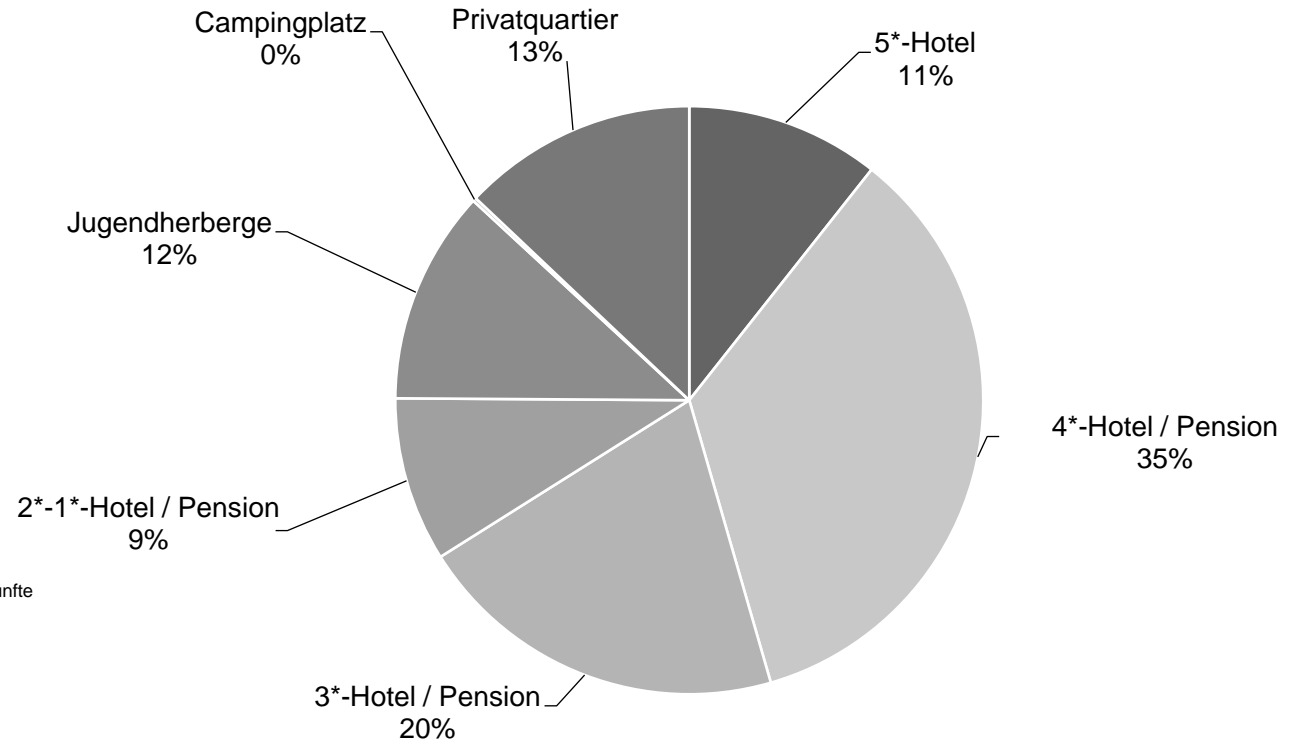
Quelle: MA 23 - Dezernat Statistik  
 Herausgeber: WienTourismus  
 Angela Zettel, Tel. +43-1-211 14-125; angela.zettel@wien.info

Diese und andere Statistiken finden Sie unter:  
[www.B2B.wien.info](http://www.B2B.wien.info) (Kapitel: Statistik & Marktforschung)

Nächtigungsanteile Jänner-Dezember 2022  
 Alle Unterkünfte  
 Zentral und Südamerika Rest

**W I E N**

Kategorie	Nächtigungen	Anteil in %
5*-Hotel	13.703	10,7
4*-Hotel / Pension	44.866	34,9
3*-Hotel / Pension	26.418	20,5
2*-1*-Hotel / Pension	11.633	9,0
Jugendherberge	15.130	11,8
Campingplatz	250	0,2
Privatquartier	16.652	12,9
alle Unterkünfte	128.652	100



Alle Unterkünfte: Hotels, Pensionen, Jugendherbergen, Campingplätze und sonstige Unterkünfte  
 Besuche bei Freunden und Verwandten nicht erfasst.

Quelle: MA 23 (Dezernat Statistik)

Herausgeber: WienTourismus

Angela Zettel, Tel. +43-1-211 14-125; angela.zettel@wien.info

Diese und andere Statistiken finden Sie unter:  
[www.B2B.wien.info](http://www.B2B.wien.info) (Kapitel: Statistik & Marktforschung)