

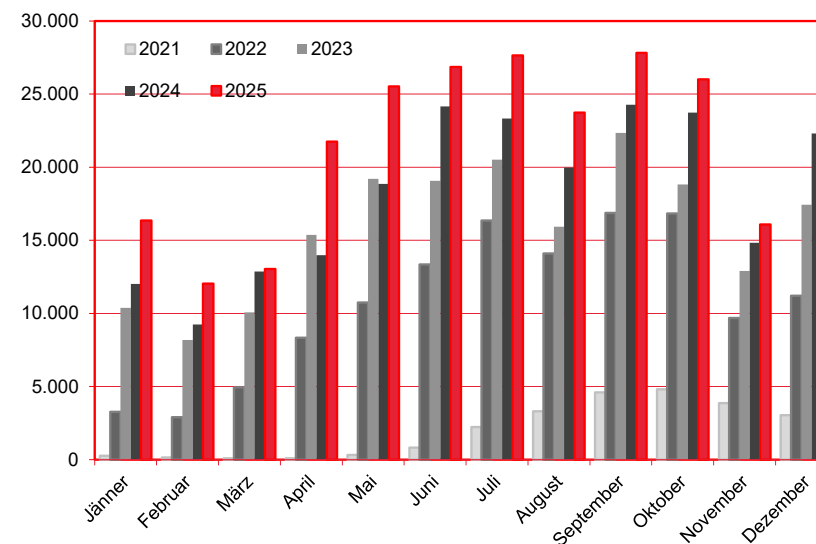
# Nächtigungen im Jahresverlauf 2021 - 2025

Alle Unterkünfte

Zentral und Südamerika Rest

# W I E N

Monat	2021	2022	2023	2024	+/- in %	2025	+/- in %
Jänner	265	3.264	10.392	12.019	15,7%	16.353	36,1%
Februar	147	2.902	8.186	9.238	12,9%	12.035	30,3%
März	92	4.953	10.069	12.878	27,9%	13.048	1,3%
April	87	8.344	15.376	13.982	-9,1%	21.752	55,6%
Mai	324	10.744	19.217	18.863	-1,8%	25.524	35,3%
Juni	823	13.345	19.067	24.159	26,7%	26.855	11,2%
Juli	2.226	16.366	20.523	23.340	13,7%	27.650	18,5%
August	3.310	14.107	15.937	19.981	25,4%	23.745	18,8%
September	4.605	16.877	22.358	24.286	8,6%	27.824	14,6%
Oktober	4.821	16.846	18.830	23.738	26,1%	26.011	9,6%
November	3.877	9.687	12.908	14.831	14,9%	16.092	8,5%
Dezember	3.036	11.217	17.433	22.316	28,0%	27.188	21,8%
<b>Gesamtjahr</b>	<b>23.613</b>	<b>128.652</b>	<b>190.296</b>	<b>219.631</b>	<b>15,4%</b>	<b>264.077</b>	<b>20,2%</b>



Alle Unterkünfte: Hotels, Pensionen, Jugendherbergen, Campingplätze und sonstige Unterkünfte  
Besuche bei Freunden und Verwandten nicht erfasst.

Quelle: MA 23 - Dezernat Statistik

Herausgeber: WienTourismus

Angela Zettel, Tel. +43-1-211 14-125; angela.zettel@wien.info

Diese und andere Statistiken finden Sie unter:

[www.B2B.wien.info](http://www.B2B.wien.info) (Kapitel: Statistik & Marktforschung)

# Ankünfte und Nächtigungen Jänner-Dezember 2011 - 2025

## Alle Unterkünfte

### Zentral und Südamerika Rest

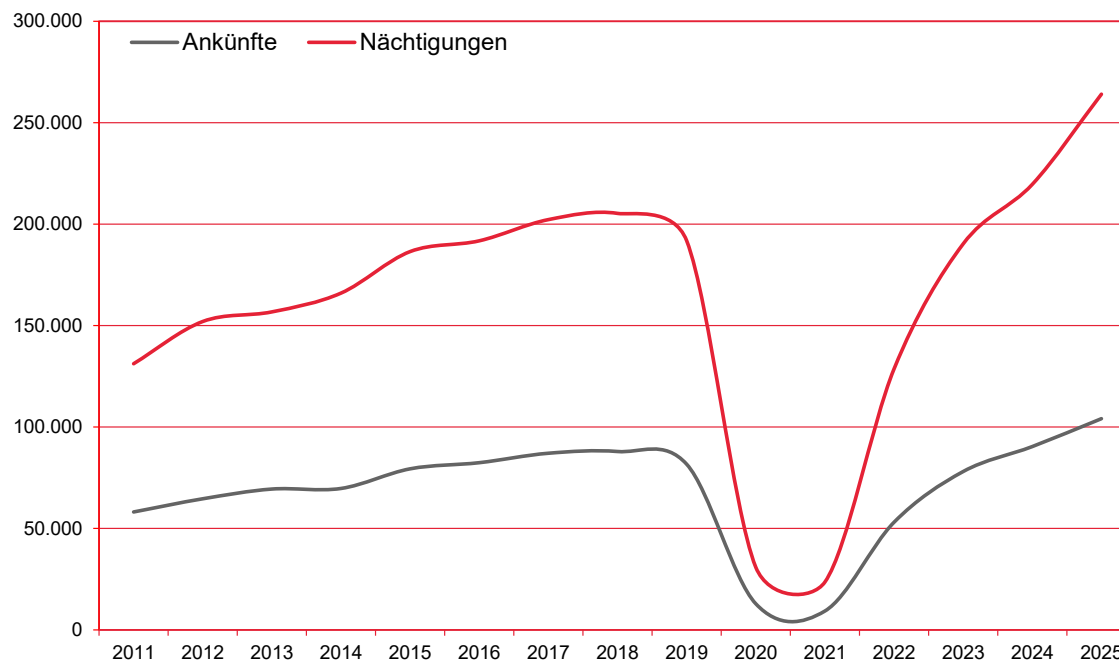
# WIEN

Jahr	Ankünfte	+/- in %	Nächtigungen	+/- in %
2011	58.144	-4,0%	131.204	-8,8%
2012	64.639	11,2%	152.032	15,9%
2013	69.442	7,4%	156.760	3,1%
2014	69.727	0,4%	166.020	5,9%
2015	79.414	13,9%	186.501	12,3%
2016	82.434	3,8%	191.790	2,8%
2017	87.092	5,7%	202.251	5,5%
2018	87.941	1,0%	205.314	1,5%
2019	81.692	-7,1%	191.876	-6,5%
2020	12.909	-84,2%	30.905	-83,9%
2021	9.319	-27,8%	23.613	-23,6%
2022	53.084	469,6%	128.652	444,8%
2023	78.084	47,1%	190.296	47,9%
2024	90.385	15,8%	219.631	15,4%
2025	104.132	15,2%	264.077	20,2%

Alle Unterkünfte: Hotels, Pensionen, Jugendherbergen, Campingplätze und sonstige Unterkünfte  
Besuche bei Freunden und Verwandten nicht erfasst.

Quelle: MA 23 - Dezernat Statistik  
Herausgeber: WienTourismus  
Angela Zettel, Tel. +43-1-211 14-125; angela.zettel@wien.info

Diese und andere Statistiken finden Sie unter:  
[www.B2B.wien.info](http://www.B2B.wien.info) (Kapitel: Statistik & Marktforschung)



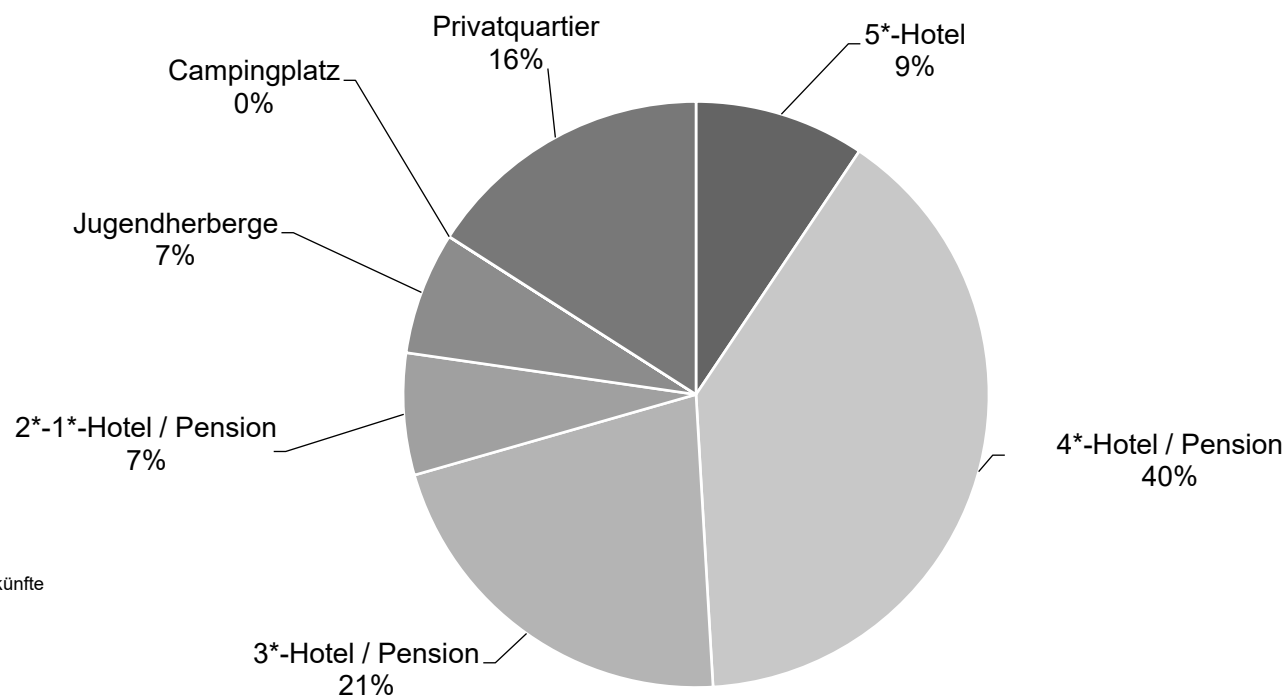
# Nächtigungsanteile Jänner-Dezember 2025

## Alle Unterkünfte

### Zentral und Südamerika Rest

# WIEN

Kategorie	Nächtigungen	Anteil in %
5*-Hotel	24.852	9,4
4*-Hotel / Pension	104.738	39,7
3*-Hotel / Pension	56.750	21,5
2*-1*-Hotel / Pension	17.742	6,7
Jugendherberge	17.862	6,8
Campingplatz	32	0,0
Privatquartier	42.101	15,9
alle Unterkünfte	264.077	100



Alle Unterkünfte: Hotels, Pensionen, Jugendherbergen, Campingplätze und sonstige Unterkünfte  
Besuche bei Freunden und Verwandten nicht erfasst.

Quelle: MA 23 (Dezernat Statistik)

Herausgeber: WienTourismus

Angela Zettel, Tel. +43-1-211 14-125; angela.zettel@wien.info

Diese und andere Statistiken finden Sie unter:

[www.B2B.wien.info](http://www.B2B.wien.info) (Kapitel: Statistik & Marktforschung)