

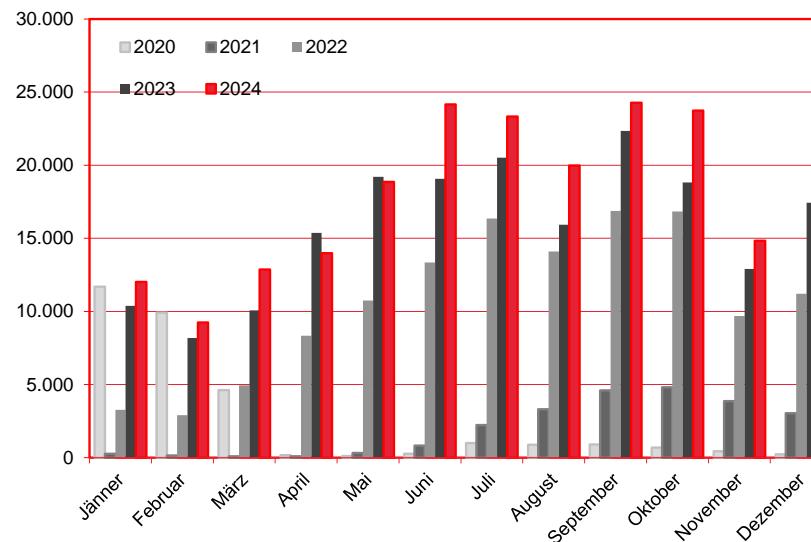
Nächtigungen im Jahresverlauf 2020 - 2024

Alle Unterkünfte

Zentral und Südamerika Rest

WIEN

Monat	2020	2021	2022	2023	+/- in %	2024	+/- in %
Jänner	11.694	265	3.264	10.392	218,4%	12.019	15,7%
Februar	9.914	147	2.902	8.186	182,1%	9.238	12,9%
März	4.631	92	4.953	10.069	103,3%	12.878	27,9%
April	168	87	8.344	15.376	84,3%	13.982	-9,1%
Mai	109	324	10.744	19.217	78,9%	18.863	-1,8%
Juni	260	823	13.345	19.067	42,9%	24.159	26,7%
Juli	995	2.226	16.366	20.523	25,4%	23.340	13,7%
August	892	3.310	14.107	15.937	13,0%	19.981	25,4%
September	902	4.605	16.877	22.358	32,5%	24.286	8,6%
Oktober	683	4.821	16.846	18.830	11,8%	23.738	26,1%
November	434	3.877	9.687	12.908	33,3%	14.831	14,9%
Dezember	223	3.036	11.217	17.433	55,4%	22.316	28,0%
Gesamtjahr	30.905	23.613	128.652	190.296	47,9%	219.631	15,4%



Alle Unterkünfte: Hotels, Pensionen, Jugendherbergen, Campingplätze und sonstige Unterkünfte
Besuche bei Freunden und Verwandten nicht erfasst.

Quelle: MA 23 - Dezernat Statistik
Herausgeber: WienTourismus
Angela Zettel, Tel. +43-1-211 14-125; angela.zettel@wien.info

Diese und andere Statistiken finden Sie unter:
www.B2B.wien.info (Kapitel: Statistik & Marktforschung)

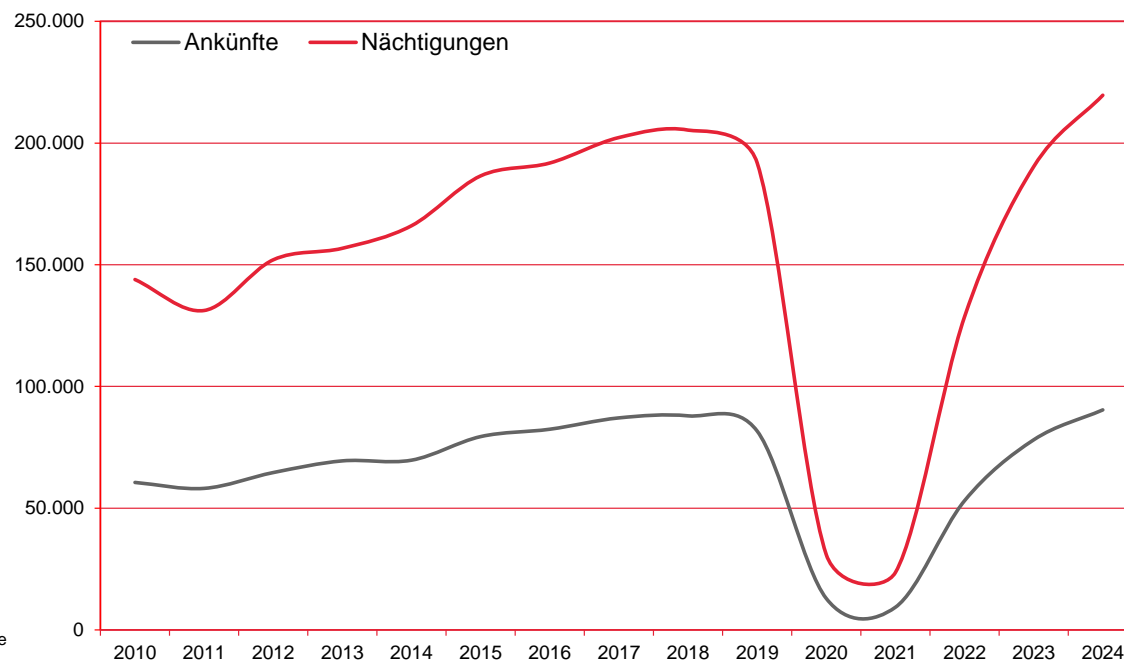
Ankünfte und Nächtigungen Jänner-Dezember 2010 - 2024

Alle Unterkünfte

Zentral und Südamerika Rest

WIEN

Jahr	Ankünfte	+/- in %	Nächtigungen	+/- in %
2010	60.589	19,0%	143.930	16,3%
2011	58.144	-4,0%	131.204	-8,8%
2012	64.639	11,2%	152.032	15,9%
2013	69.442	7,4%	156.760	3,1%
2014	69.727	0,4%	166.020	5,9%
2015	79.414	13,9%	186.501	12,3%
2016	82.434	3,8%	191.790	2,8%
2017	87.092	5,7%	202.251	5,5%
2018	87.941	1,0%	205.314	1,5%
2019	81.692	-7,1%	191.876	-6,5%
2020	12.909	-84,2%	30.905	-83,9%
2021	9.319	-27,8%	23.613	-23,6%
2022	53.084	469,6%	128.652	444,8%
2023	78.084	47,1%	190.296	47,9%
2024	90.385	15,8%	219.631	15,4%



Alle Unterkünfte: Hotels, Pensionen, Jugendherbergen, Campingplätze und sonstige Unterkünfte
Besuche bei Freunden und Verwandten nicht erfasst.

Quelle: MA 23 - Dezernat Statistik
Herausgeber: WienTourismus
Angela Zettel, Tel. +43-1-211 14-125; angela.zettel@wien.info

Diese und andere Statistiken finden Sie unter:
www.B2B.wien.info (Kapitel: Statistik & Marktforschung)

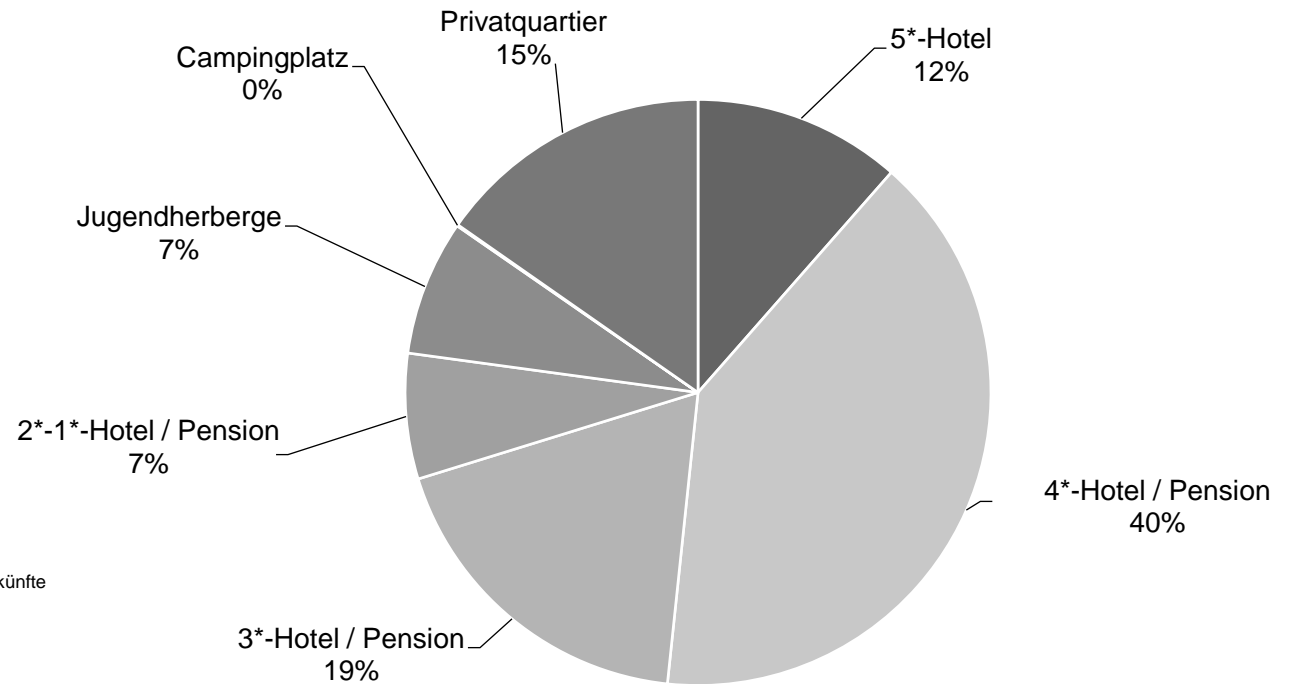
Nächtigungsanteile Jänner-Dezember 2024

Alle Unterkünfte

Zentral und Südamerika Rest

WIEN

Kategorie	Nächtigungen	Anteil in %
5*-Hotel	25.204	11,5
4*-Hotel / Pension	88.277	40,2
3*-Hotel / Pension	40.765	18,6
2*-1*-Hotel / Pension	15.207	6,9
Jugendherberge	16.417	7,5
Campingplatz	160	0,1
Privatquartier	33.601	15,3
alle Unterkünfte	219.631	100



Alle Unterkünfte: Hotels, Pensionen, Jugendherbergen, Campingplätze und sonstige Unterkünfte
Besuche bei Freunden und Verwandten nicht erfasst.

Quelle: MA 23 (Dezernat Statistik)

Herausgeber: WienTourismus

Angela Zettel, Tel. +43-1-211 14-125; angela.zettel@wien.info

Diese und andere Statistiken finden Sie unter:

www.B2B.wien.info (Kapitel: Statistik & Marktforschung)