

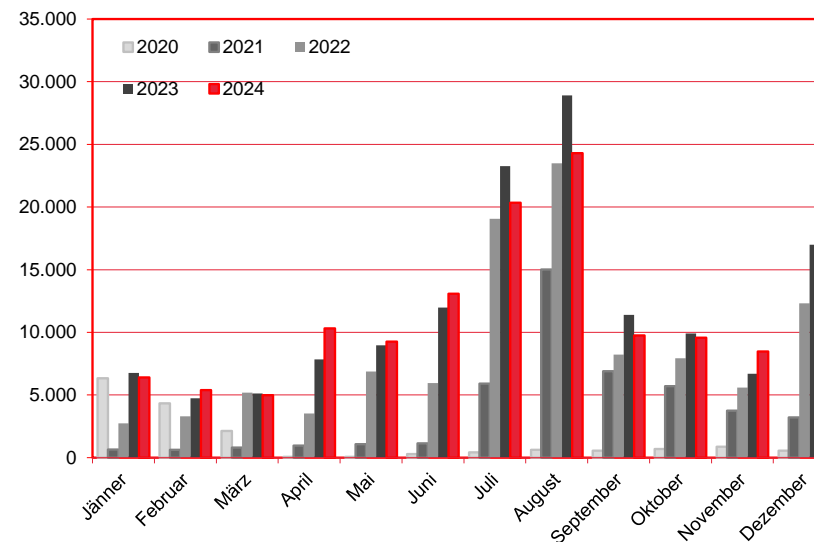
Nächtigungen im Jahresverlauf 2020 - 2024

Alle Unterkünfte

Vereinigte Arabische Emirate

WIEN

Monat	2020	2021	2022	2023	+/- in %	2024	+/- in %
Jänner	6.329	651	2.729	6.760	147,7%	6.397	-5,4%
Februar	4.332	629	3.295	4.745	44,0%	5.400	13,8%
März	2.131	797	5.190	5.115	-1,4%	4.992	-2,4%
April	70	964	3.528	7.845	122,4%	10.318	31,5%
Mai	70	1.084	6.883	8.962	30,2%	9.250	3,2%
Juni	290	1.137	5.956	11.978	101,1%	13.071	9,1%
Juli	418	5.898	19.054	23.265	22,1%	20.339	-12,6%
August	636	15.009	23.488	28.909	23,1%	24.292	-16,0%
September	565	6.907	8.222	11.392	38,6%	9.759	-14,3%
Oktober	691	5.710	7.937	9.904	24,8%	9.576	-3,3%
November	863	3.747	5.587	6.699	19,9%	8.461	26,3%
Dezember	551	3.201	12.307	16.989	38,0%	19.076	12,3%
Gesamtjahr	16.946	45.734	104.176	142.563	36,8%	140.931	-1,1%



Alle Unterkünfte: Hotels, Pensionen, Jugendherbergen, Campingplätze und sonstige Unterkünfte
Besuche bei Freunden und Verwandten nicht erfasst.

Quelle: MA 23 - Dezernat Statistik

Herausgeber: WienTourismus

Angela Zettel, Tel. +43-1-211 14-125; angela.zettel@wien.info

Diese und andere Statistiken finden Sie unter:

www.B2B.wien.info (Kapitel: Statistik & Marktforschung)

Ankünfte und Nächtigungen Jänner-Dezember 2010 - 2024

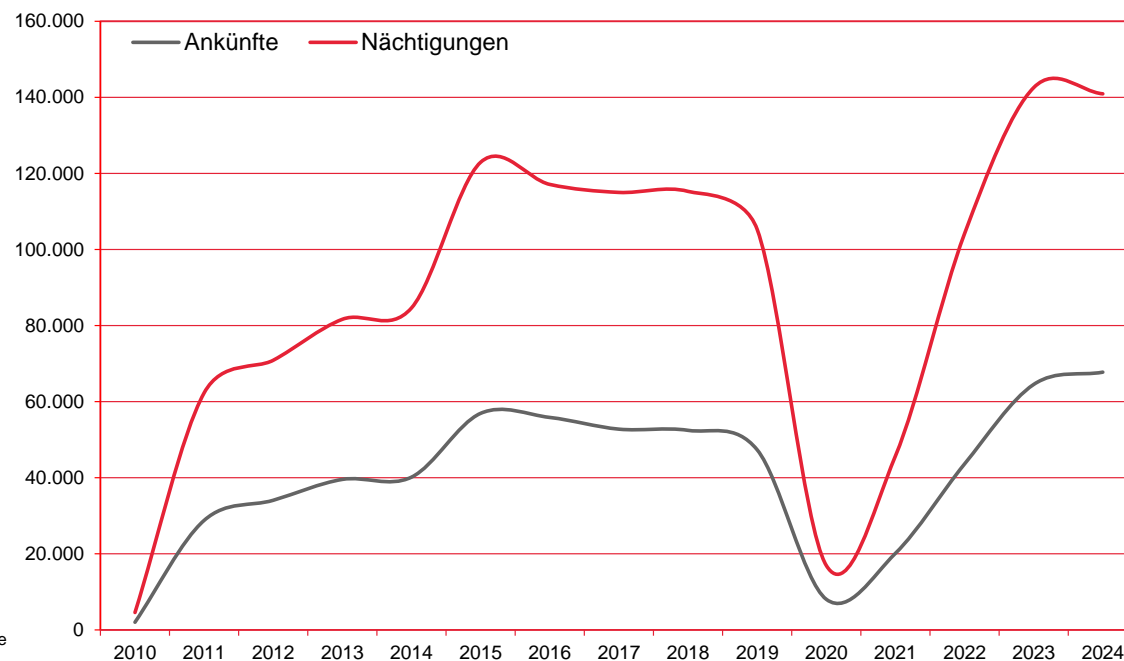
WIEN

Alle Unterkünfte

Vereinigte Arabische Emirate

0

Jahr	Ankünfte	+/- in %	Nächtigungen	+/- in %
2011	28.785	1322,2%	62.299	
2012	34.081	18,4%	70.888	13,8%
2013	39.575	16,1%	81.663	15,2%
2014	40.165	1,5%	84.645	3,7%
2015	56.940	41,8%	122.945	45,2%
2016	55.860	-1,9%	117.121	-4,7%
2017	52.779	-5,5%	115.015	-1,8%
2018	52.470	-0,6%	115.290	0,2%
2019	47.356	-9,7%	105.313	-8,7%
2020	8.053	-83,0%	16.946	-83,9%
2021	20.139	150,1%	45.734	169,9%
2022	43.636	116,7%	104.176	127,8%
2023	64.533	47,9%	142.563	36,8%
2024	67.760	5,0%	140.931	-1,1%



Alle Unterkünfte: Hotels, Pensionen, Jugendherbergen, Campingplätze und sonstige Unterkünfte
Besuche bei Freunden und Verwandten nicht erfasst.

Quelle: MA 23 - Dezernat Statistik

Herausgeber: WienTourismus

Angela Zettel, Tel. +43-1-211 14-125; angela.zettel@wien.info

Diese und andere Statistiken finden Sie unter:

www.B2B.wien.info (Kapitel: Statistik & Marktforschung)

Nächtigungsanteile Jänner-Dezember 2024

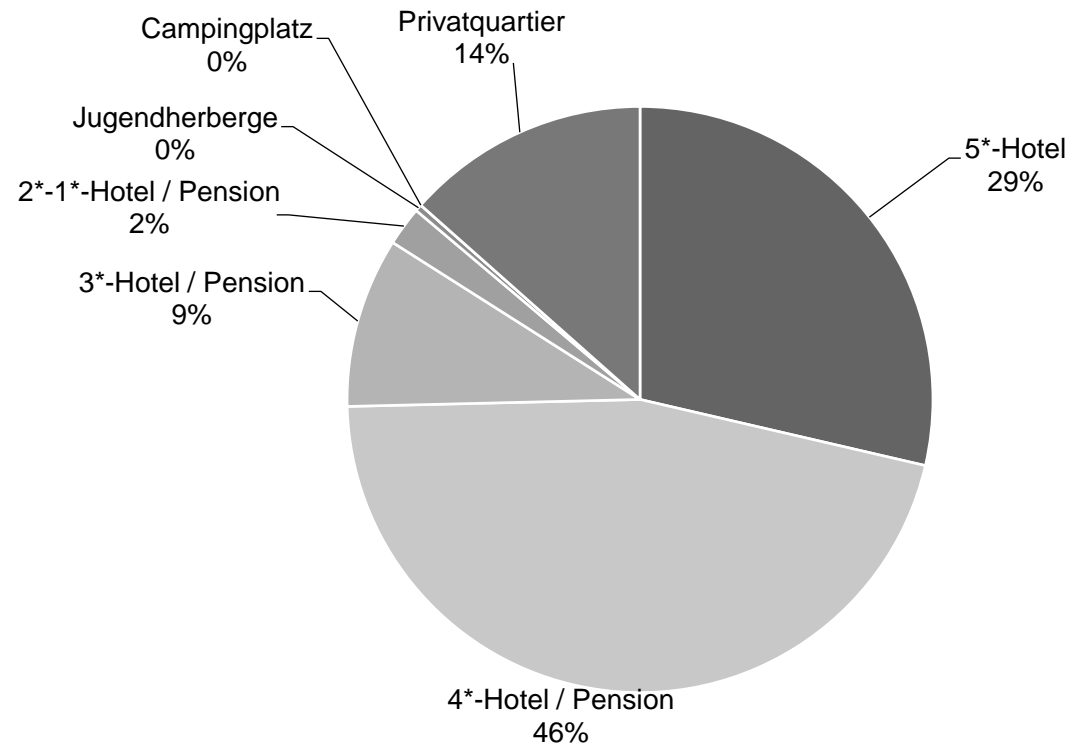
Alle Unterkünfte

Vereinigte Arabische Emirate

0

WIEN

Kategorie	Nachtungen	Anteil in %
5*-Hotel	40.338	28,6
4*-Hotel / Pension	64.828	46,0
3*-Hotel / Pension	13.217	9,4
2*-1*-Hotel / Pension	3.041	2,2
Jugendherberge	540	0,4
Campingplatz	0	0,0
Privatquartier	18.967	13,5
alle Unterkünfte	140.931	100



Alle Unterkünfte: Hotels, Pensionen, Jugendherbergen, Campingplätze und sonstige Unterkünfte
Besuche bei Freunden und Verwandten nicht erfasst.

Quelle: MA 23 (Dezernat Statistik)

Herausgeber: WienTourismus

Angela Zettel, Tel. +43-1-211 14-125; angela.zettel@wien.info

Diese und andere Statistiken finden Sie unter:

www.B2B.wien.info (Kapitel: Statistik & Marktforschung)