

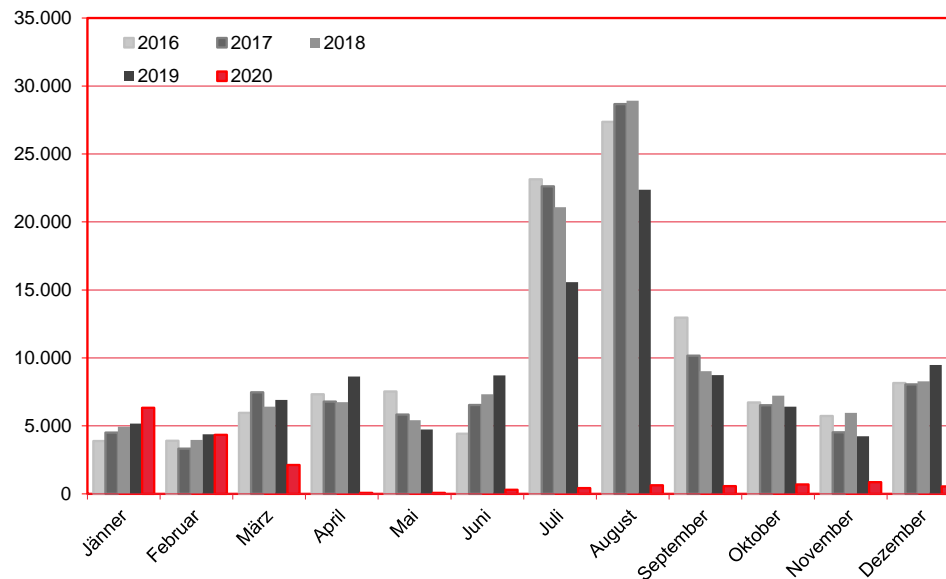
Nächtigungen im Jahresverlauf 2016 - 2020

Alle Unterkünfte

Vereinigte Arabische Emirate

WIEN

Monat	2016	2017	2018	2019	+/- in %	2020	+/- in %
Jänner	3.893	4.502	4.943	5.161	4,4%	6.329	22,6%
Februar	3.912	3.323	3.972	4.379	10,2%	4.332	-1,1%
März	5.964	7.461	6.418	6.908	7,6%	2.131	-69,2%
April	7.328	6.791	6.738	8.621	27,9%	70	-99,2%
Mai	7.535	5.841	5.410	4.735	-12,5%	70	-98,5%
Juni	4.417	6.541	7.326	8.715	19,0%	290	-96,7%
Juli	23.127	22.624	21.086	15.578	-26,1%	418	-97,3%
August	27.363	28.679	28.919	22.368	-22,7%	636	-97,2%
September	12.962	10.168	9.024	8.730	-3,3%	565	-93,5%
Oktober	6.717	6.520	7.213	6.412	-11,1%	691	-89,2%
November	5.739	4.523	5.961	4.228	-29,1%	863	-79,6%
Dezember	8.164	8.042	8.280	9.478	14,5%	551	-94,2%
Gesamtjahr	117.121	115.015	115.290	105.313	-8,7%	16.946	-83,9%



Alle Unterkünfte: Hotels, Pensionen, Jugendherbergen, Campingplätze und sonstige Unterkünfte
Besuche bei Freunden und Verwandten nicht erfasst.

Quelle: MA 23 - Dezernat Statistik

Herausgeber: WienTourismus

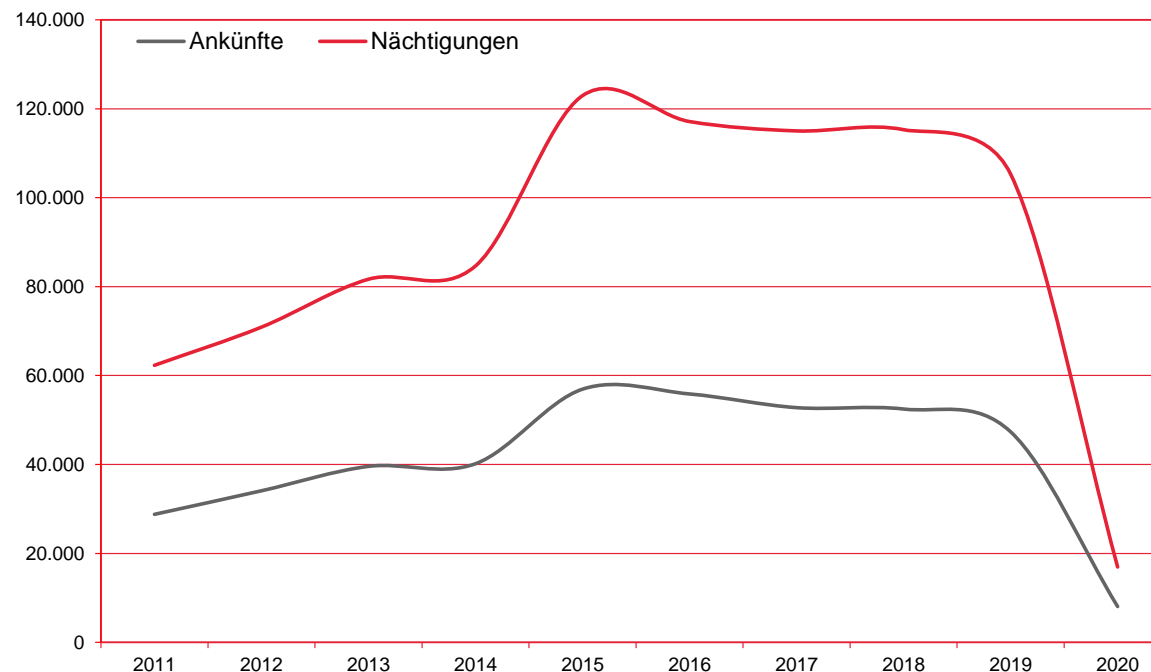
Angela Zettel, Tel. +43-1-211 14-125; angela.zettel@wien.info

Diese und andere Statistiken finden Sie unter:

www.B2B.wien.info (Kapitel: Statistik & Marktforschung)

Ankünfte und Nächtigungen Jänner-Dezember 2006 - 2020
 Alle Unterkünfte
 Vereinigte Arabische Emirate

Jahr	Ankünfte	+/- in %	Nächtigungen	+/- in %
2011	28.785		62.299	
2012	34.081	18,4%	70.888	13,8%
2013	39.575	16,1%	81.663	15,2%
2014	40.165	1,5%	84.645	3,7%
2015	56.940	41,8%	122.945	45,2%
2016	55.860	-1,9%	117.121	-4,7%
2017	52.779	-5,5%	115.015	-1,8%
2018	52.470	-0,6%	115.290	0,2%
2019	47.356	-9,7%	105.313	-8,7%
2020	8.053	-83,0%	16.946	-83,9%



Alle Unterkünfte: Hotels, Pensionen, Jugendherbergen, Campingplätze und sonstige Unterkünfte
 Besuche bei Freunden und Verwandten nicht erfasst.

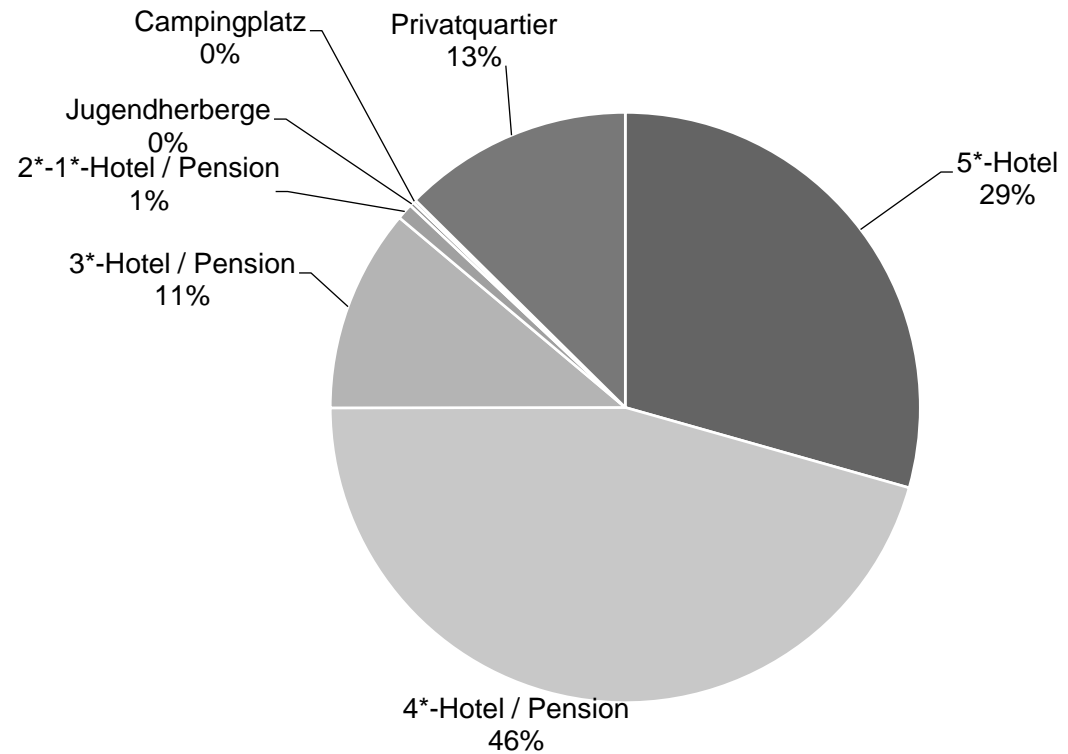
Quelle: MA 23 - Dezernat Statistik
 Herausgeber: WienTourismus
 Angela Zettel, Tel. +43-1-211 14-125; angela.zettel@wien.info

Diese und andere Statistiken finden Sie unter:
www.B2B.wien.info (Kapitel: Statistik & Marktforschung)

Nächtigungsanteile Jänner-Dezember 2020
Alle Unterkünfte
Vereinigte Arabische Emirate

WIEN

Kategorie	Nächtigungen	Anteil in %
5*-Hotel	4.980	29,4
4*-Hotel / Pension	7.726	45,6
3*-Hotel / Pension	1.888	11,1
2*-1*-Hotel / Pension	150	0,9
Jugendherberge	38	0,2
Campingplatz	29	0,2
Privatquartier	2.135	12,6
alle Unterkünfte	16.946	100



Alle Unterkünfte: Hotels, Pensionen, Jugendherbergen, Campingplätze und sonstige Unterkünfte
Besuche bei Freunden und Verwandten nicht erfasst.

Quelle: MA 23 (Dezernat Statistik)

Herausgeber: WienTourismus

Angela Zettel, Tel. +43-1-211 14-125; angela.zettel@wien.info

Diese und andere Statistiken finden Sie unter:
www.B2B.wien.info (Kapitel: Statistik & Marktforschung)