

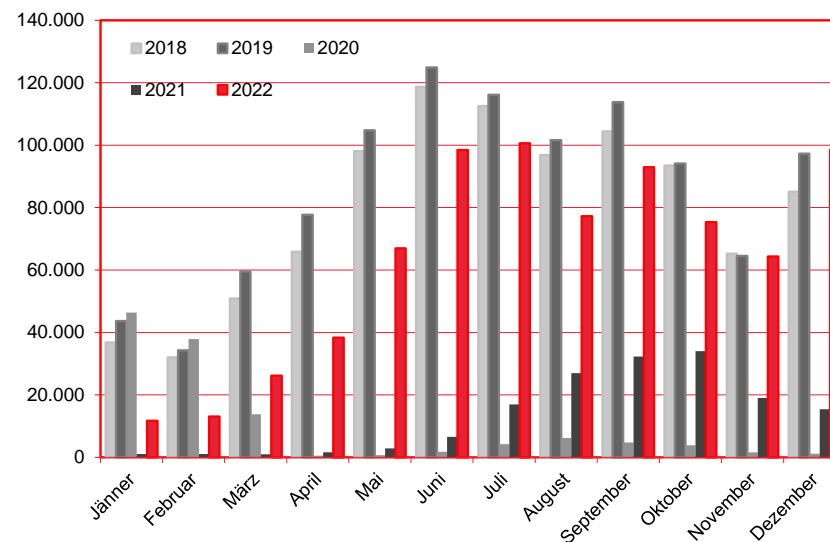
Nächtigungen im Jahresverlauf 2018 - 2022

Alle Unterkünfte

USA

W I E N

Monat	2018	2019	2020	2021	+/- in %	2022	+/- in %
Jänner	36.834	43.679	46.391	1.070	-97,7%	11.683	991,9%
Februar	32.052	34.248	37.849	1.043	-97,2%	13.026	1148,9%
März	50.921	59.574	13.759	1.012	-92,6%	26.199	2488,8%
April	65.840	77.658	488	1.588	225,4%	38.307	2312,3%
Mai	98.135	104.744	683	2.886	322,5%	66.975	2220,7%
Juni	118.709	124.863	1.751	6.559	274,6%	98.430	1400,7%
Juli	112.501	116.173	4.256	16.926	297,7%	100.641	494,6%
August	96.819	101.580	6.193	26.950	335,2%	77.279	186,7%
September	104.417	113.769	4.789	32.268	573,8%	92.929	188,0%
Oktober	93.528	94.166	3.860	34.047	782,0%	75.349	121,3%
November	65.246	64.504	1.644	19.017	1056,8%	64.369	238,5%
Dezember	85.098	97.275	1.190	15.449	1198,2%	98.546	537,9%
Gesamtjahr	960.100	1.032.233	122.853	158.815	29,3%	763.733	380,9%



Alle Unterkünfte: Hotels, Pensionen, Jugendherbergen, Campingplätze und sonstige Unterkünfte
Besuche bei Freunden und Verwandten nicht erfasst.

Quelle: MA 23 - Dezernat Statistik

Herausgeber: WienTourismus

Angela Zettel, Tel. +43-1-211 14-125; angela.zettel@wien.info

Diese und andere Statistiken finden Sie unter:

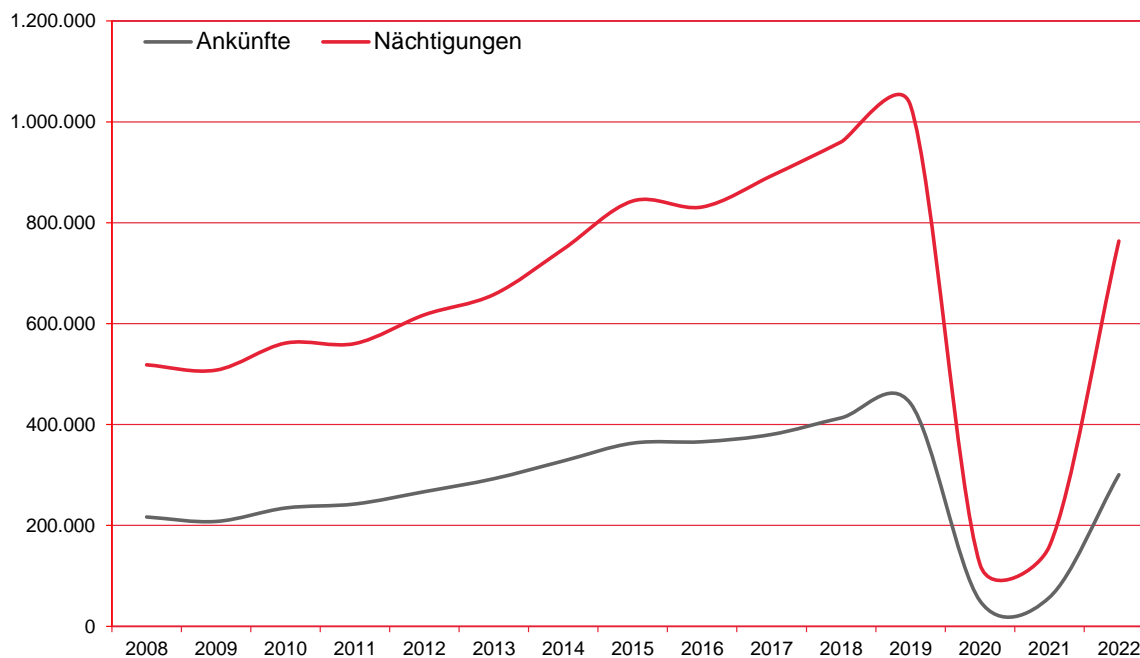
www.B2B.wien.info (Kapitel: Statistik & Marktforschung)

Ankünfte und Nächtigungen Jänner-Dezember 2008 - 2022

Alle Unterkünfte USA

WIEN

Jahr	Ankünfte	+/- in %	Nächtigungen	+/- in %
2008	216.810	-17,2%	518.427	-21,0%
2009	207.937	-4,1%	507.905	-2,0%
2010	234.622	12,8%	561.477	10,5%
2011	242.543	3,4%	560.577	-0,2%
2012	266.974	10,1%	617.602	10,2%
2013	292.689	9,6%	657.722	6,5%
2014	327.913	12,0%	747.703	13,7%
2015	363.159	10,7%	843.113	12,8%
2016	365.934	0,8%	831.226	-1,4%
2017	380.387	3,9%	893.274	7,5%
2018	413.214	8,6%	960.100	7,5%
2019	441.787	6,9%	1.032.233	7,5%
2020	50.479	-88,6%	122.853	-88,1%
2021	57.442	13,8%	158.815	29,3%
2022	300.554	423,2%	763.733	380,9%



Alle Unterkünfte: Hotels, Pensionen, Jugendherbergen, Campingplätze und sonstige Unterkünfte
Besuche bei Freunden und Verwandten nicht erfasst.

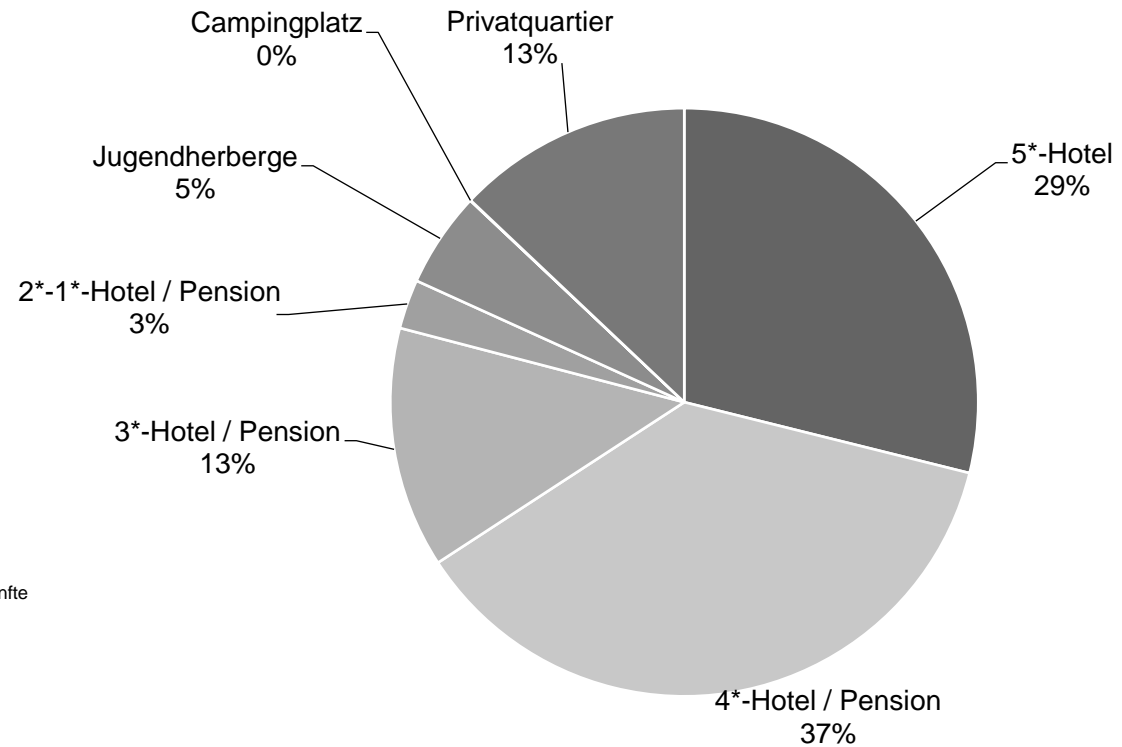
Quelle: MA 23 - Dezernat Statistik
Herausgeber: WienTourismus
Angela Zettel, Tel. +43-1-211 14-125; angela.zettel@wien.info

Diese und andere Statistiken finden Sie unter:
www.B2B.wien.info (Kapitel: Statistik & Marktforschung)

Nächtigungsanteile Jänner-Dezember 2022
 Alle Unterkünfte
 USA

W I E N

Kategorie	Nächtigungen	Anteil in %
5*-Hotel	220.542	28,9
4*-Hotel / Pension	282.082	36,9
3*-Hotel / Pension	101.213	13,3
2*-1*-Hotel / Pension	20.716	2,7
Jugendherberge	40.086	5,2
Campingplatz	189	0,0
Privatquartier	98.905	13,0
alle Unterkünfte	763.733	100



Alle Unterkünfte: Hotels, Pensionen, Jugendherbergen, Campingplätze und sonstige Unterkünfte
 Besuche bei Freunden und Verwandten nicht erfasst.

Quelle: MA 23 (Dezernat Statistik)

Herausgeber: WienTourismus

Angela Zettel, Tel. +43-1-211 14-125; angela.zettel@wien.info

Diese und andere Statistiken finden Sie unter:
www.B2B.wien.info (Kapitel: Statistik & Marktforschung)