

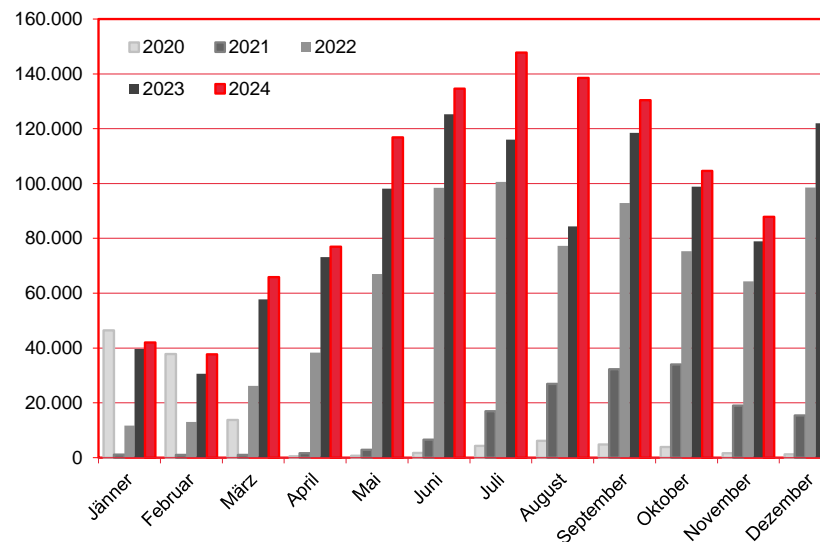
Nächtigungen im Jahresverlauf 2020 - 2024

Alle Unterkünfte

USA

WIEN

Monat	2020	2021	2022	2023	+/- in %	2024	+/- in %
Jänner	46.391	1.070	11.683	39.702	239,8%	42.069	6,0%
Februar	37.849	1.043	13.026	30.644	135,3%	37.701	23,0%
März	13.759	1.012	26.199	57.704	120,3%	65.895	14,2%
April	488	1.588	38.307	73.124	90,9%	76.970	5,3%
Mai	683	2.886	66.975	98.169	46,6%	116.792	19,0%
Juni	1.751	6.559	98.430	125.279	27,3%	134.594	7,4%
Juli	4.256	16.926	100.641	116.018	15,3%	147.731	27,3%
August	6.193	26.950	77.279	84.330	9,1%	138.504	64,2%
September	4.789	32.268	92.929	118.467	27,5%	130.448	10,1%
Oktober	3.860	34.047	75.349	98.903	31,3%	104.653	5,8%
November	1.644	19.017	64.369	78.906	22,6%	87.849	11,3%
Dezember	1.190	15.449	98.546	121.991	23,8%	141.076	15,6%
Gesamtjahr	122.853	158.815	763.733	1.043.237	36,6%	1.224.282	17,4%



Alle Unterkünfte: Hotels, Pensionen, Jugendherbergen, Campingplätze und sonstige Unterkünfte
Besuche bei Freunden und Verwandten nicht erfasst.

Quelle: MA 23 - Dezernat Statistik

Herausgeber: WienTourismus

Angela Zettel, Tel. +43-1-211 14-125; angela.zettel@wien.info

Diese und andere Statistiken finden Sie unter:

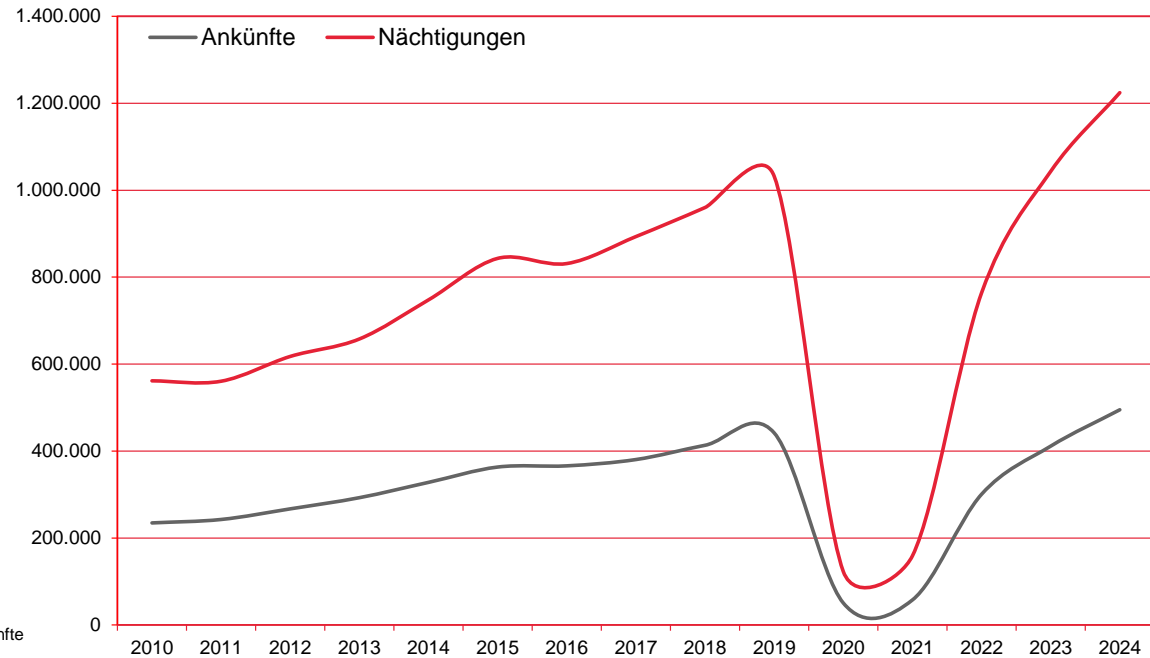
www.B2B.wien.info (Kapitel: Statistik & Marktforschung)

Ankünfte und Nächtigungen Jänner-Dezember 2010 - 2024

Alle Unterkünfte USA

WIEN

Jahr	Ankünfte	+/- in %	Nächtigungen	+/- in %
2010	234.622	12,8%	561.477	10,5%
2011	242.543	3,4%	560.577	-0,2%
2012	266.974	10,1%	617.602	10,2%
2013	292.689	9,6%	657.722	6,5%
2014	327.913	12,0%	747.703	13,7%
2015	363.159	10,7%	843.113	12,8%
2016	365.934	0,8%	831.226	-1,4%
2017	380.387	3,9%	893.274	7,5%
2018	413.214	8,6%	960.100	7,5%
2019	441.787	6,9%	1.032.233	7,5%
2020	50.479	-88,6%	122.853	-88,1%
2021	57.442	13,8%	158.815	29,3%
2022	300.554	423,2%	763.733	380,9%
2023	411.286	36,8%	1.043.237	36,6%
2024	494.879	20,3%	1.224.282	17,4%



Alle Unterkünfte: Hotels, Pensionen, Jugendherbergen, Campingplätze und sonstige Unterkünfte
Besuche bei Freunden und Verwandten nicht erfasst.

Quelle: MA 23 - Dezernat Statistik
Herausgeber: WienTourismus
Angela Zettel, Tel. +43-1-211 14-125; angela.zettel@wien.info

Diese und andere Statistiken finden Sie unter:
www.B2B.wien.info (Kapitel: Statistik & Marktforschung)

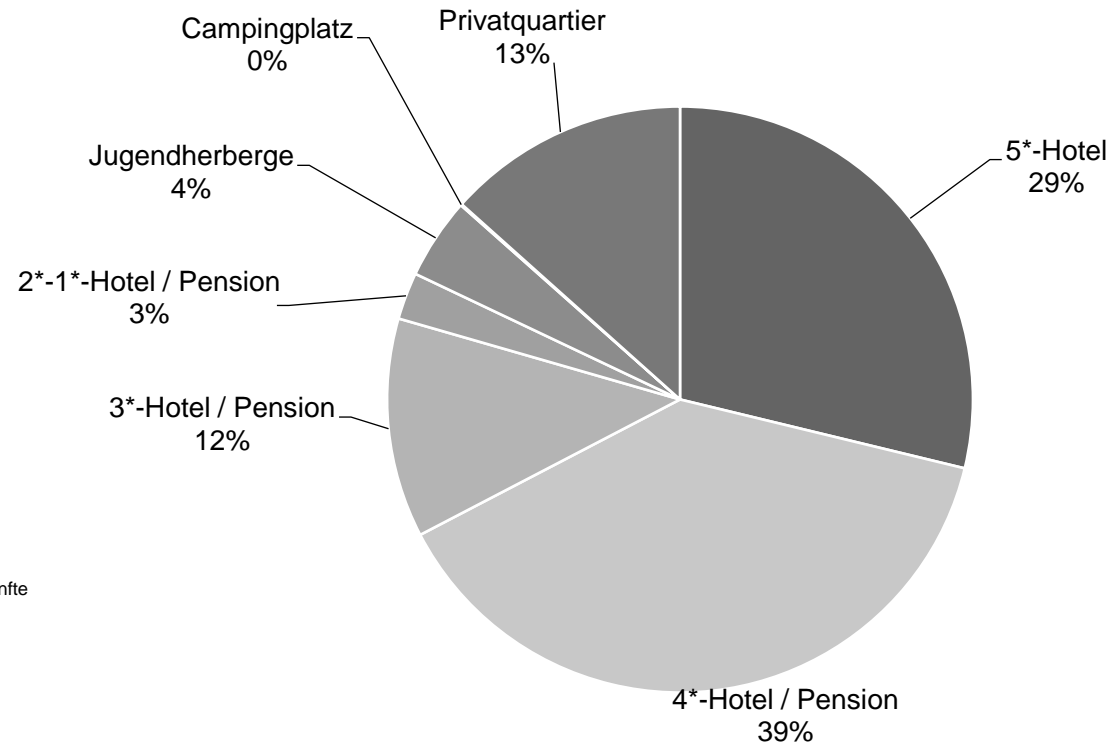
Nächtigungsanteile Jänner-Dezember 2024

Alle Unterkünfte

USA

WIEN

Kategorie	Nächtigungen	Anteil in %
5*-Hotel	352.316	28,8
4*-Hotel / Pension	472.334	38,6
3*-Hotel / Pension	148.142	12,1
2*-1*-Hotel / Pension	31.764	2,6
Jugendherberge	54.964	4,5
Campingplatz	846	0,1
Privatquartier	163.916	13,4
alle Unterkünfte	1.224.282	100



Alle Unterkünfte: Hotels, Pensionen, Jugendherbergen, Campingplätze und sonstige Unterkünfte
Besuche bei Freunden und Verwandten nicht erfasst.

Quelle: MA 23 (Dezernat Statistik)

Herausgeber: WienTourismus

Angela Zettel, Tel. +43-1-211 14-125; angela.zettel@wien.info

Diese und andere Statistiken finden Sie unter:
www.B2B.wien.info (Kapitel: Statistik & Marktforschung)