

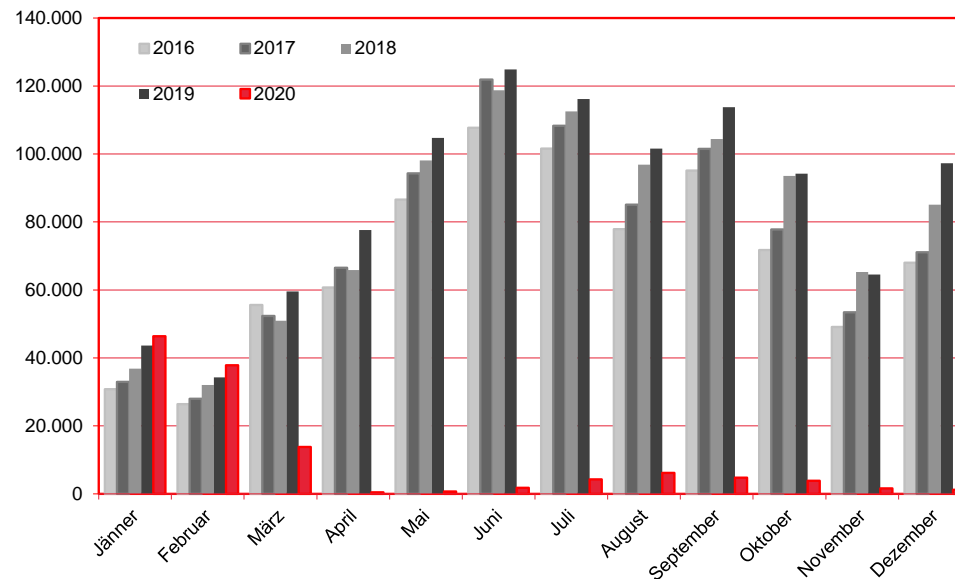
Nächtigungen im Jahresverlauf 2016 - 2020

Alle Unterkünfte

USA

W I E N

Monat	2016	2017	2018	2019	+/- in %	2020	+/- in %
Jänner	30.801	32.941	36.834	43.679	18,6%	46.391	6,2%
Februar	26.387	27.977	32.052	34.248	6,9%	37.849	10,5%
März	55.599	52.383	50.921	59.574	17,0%	13.759	-76,9%
April	60.745	66.500	65.840	77.658	17,9%	488	-99,4%
Mai	86.581	94.316	98.135	104.744	6,7%	683	-99,3%
Juni	107.706	121.923	118.709	124.863	5,2%	1.751	-98,6%
Juli	101.613	108.265	112.501	116.173	3,3%	4.256	-96,3%
August	77.859	85.087	96.819	101.580	4,9%	6.193	-93,9%
September	95.140	101.528	104.417	113.769	9,0%	4.789	-95,8%
Oktober	71.733	77.827	93.528	94.166	0,7%	3.860	-95,9%
November	49.093	53.437	65.246	64.504	-1,1%	1.644	-97,5%
Dezember	67.969	71.090	85.098	97.275	14,3%	1.190	-98,8%
Gesamtjahr	831.226	893.274	960.100	1.032.233	7,5%	122.853	-88,1%



Alle Unterkünfte: Hotels, Pensionen, Jugendherbergen, Campingplätze und sonstige Unterkünfte
Besuche bei Freunden und Verwandten nicht erfasst.

Quelle: MA 23 - Dezernat Statistik
Herausgeber: WienTourismus
Angela Zettel, Tel. +43-1-211 14-125; angela.zettel@wien.info

Diese und andere Statistiken finden Sie unter:
www.B2B.wien.info (Kapitel: Statistik & Marktforschung)

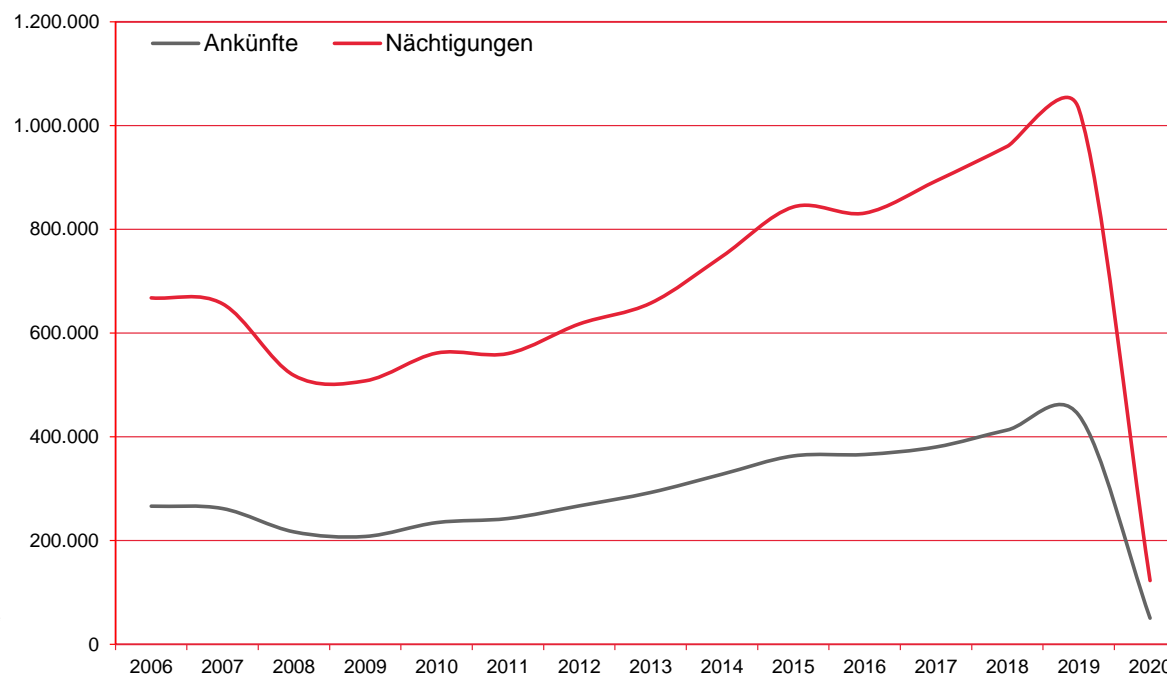
Ankünfte und Nächtigungen Jänner-Dezember 2006 - 2020

Alle Unterkünfte USA

WIEN

Jahr	Ankünfte	+/- in %	Nächtigungen	+/- in %
2006	266.324	11,3%	667.850	10,6%
2007	261.742	-1,7%	656.405	-1,7%
2008	216.810	-17,2%	518.427	-21,0%
2009	207.937	-4,1%	507.905	-2,0%
2010	234.622	12,8%	561.477	10,5%
2011	242.543	3,4%	560.577	-0,2%
2012	266.974	10,1%	617.602	10,2%
2013	292.689	9,6%	657.722	6,5%
2014	327.913	12,0%	747.703	13,7%
2015	363.159	10,7%	843.113	12,8%
2016	365.934	0,8%	831.226	-1,4%
2017	380.387	3,9%	893.274	7,5%
2018	413.214	8,6%	960.100	7,5%
2019	441.787	6,9%	1.032.233	7,5%
2020	50.479	-88,6%	122.853	-88,1%

Alle Unterkünfte: Hotels, Pensionen, Jugendherbergen, Campingplätze und sonstige Unterkünfte
Besuche bei Freunden und Verwandten nicht erfasst.



Quelle: MA 23 - Dezernat Statistik
Herausgeber: WienTourismus
Angela Zettel, Tel. +43-1-211 14-125; angela.zettel@wien.info

Diese und andere Statistiken finden Sie unter:
www.B2B.wien.info (Kapitel: Statistik & Marktforschung)

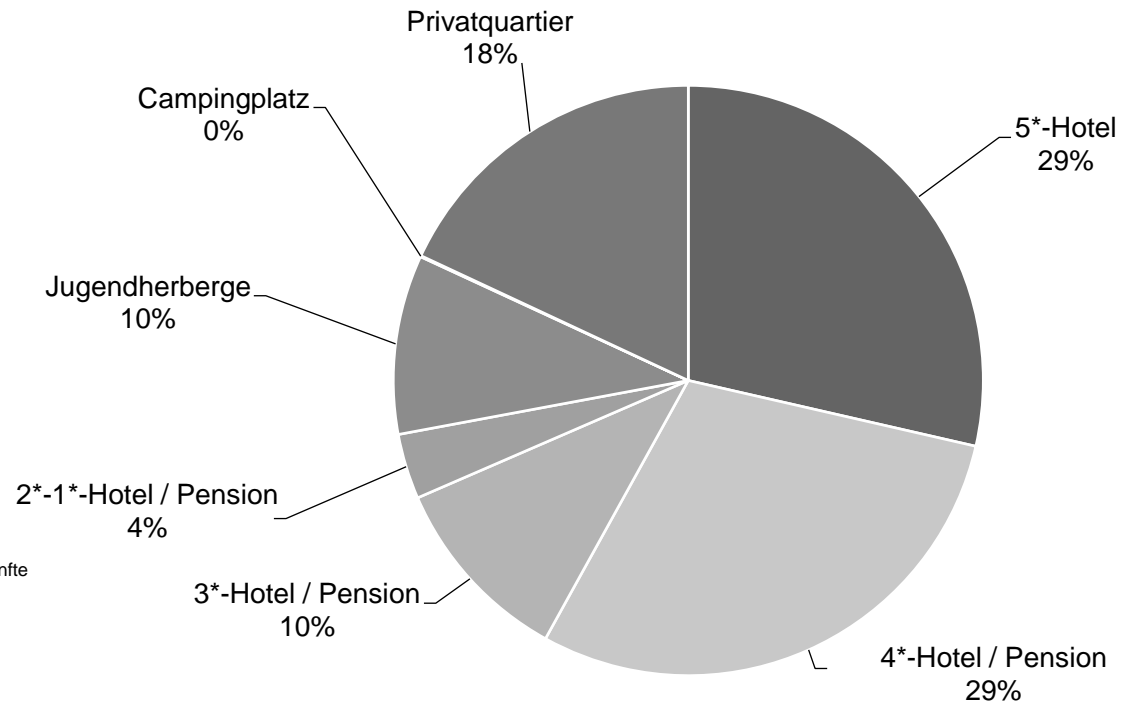
Nächtigungsanteile Jänner-Dezember 2020

Alle Unterkünfte

USA

WIEN

Kategorie	Nachtungen	Anteil in %
5*-Hotel	35.111	28,6
4*-Hotel / Pension	36.196	29,5
3*-Hotel / Pension	12.835	10,4
2*-1*-Hotel / Pension	4.399	3,6
Jugendherberge	12.063	9,8
Campingplatz	75	0,1
Privatquartier	22.174	18,0
alle Unterkünfte	122.853	100



Alle Unterkünfte: Hotels, Pensionen, Jugendherbergen, Campingplätze und sonstige Unterkünfte
Besuche bei Freunden und Verwandten nicht erfasst.

Quelle: MA 23 (Dezernat Statistik)

Herausgeber: WienTourismus

Angela Zettel, Tel. +43-1-211 14-125; angela.zettel@wien.info

Diese und andere Statistiken finden Sie unter:
www.B2B.wien.info (Kapitel: Statistik & Marktforschung)