

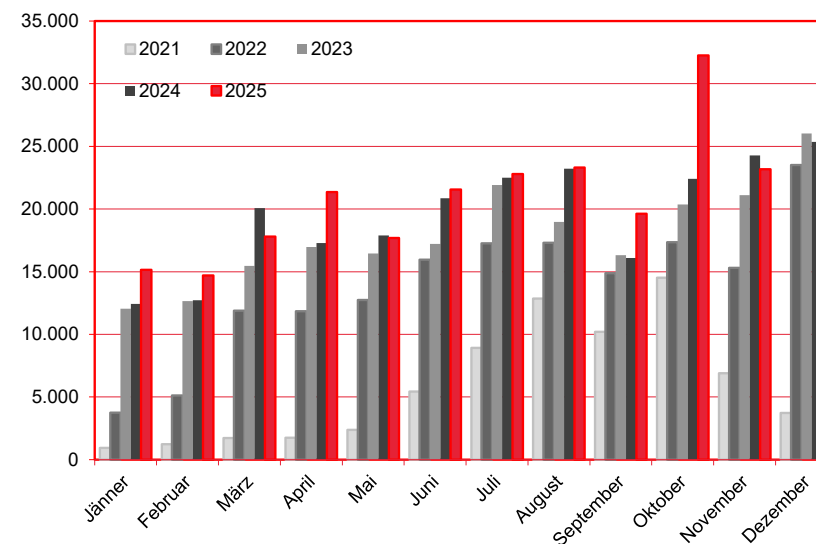
Nächtigungen im Jahresverlauf 2021 - 2025

Alle Unterkünfte

Ungarn

W I E N

Monat	2021	2022	2023	2024	+/- in %	2025	+/- in %
Jänner	944	3.750	12.057	12.428	3,1%	15.151	21,9%
Februar	1.235	5.126	12.643	12.718	0,6%	14.710	15,7%
März	1.718	11.880	15.462	20.065	29,8%	17.808	-11,2%
April	1.750	11.848	16.960	17.290	1,9%	21.363	23,6%
Mai	2.389	12.753	16.454	17.901	8,8%	17.697	-1,1%
Juni	5.443	15.961	17.226	20.851	21,0%	21.552	3,4%
Juli	8.928	17.260	21.918	22.500	2,7%	22.786	1,3%
August	12.849	17.302	18.972	23.213	22,4%	23.310	0,4%
September	10.214	14.886	16.309	16.089	-1,3%	19.623	22,0%
Oktober	14.512	17.351	20.371	22.419	10,1%	32.259	43,9%
November	6.897	15.299	21.116	24.282	15,0%	23.171	-4,6%
Dezember	3.724	23.509	26.037	25.360	-2,6%	25.175	-0,7%
Gesamtjahr	70.603	166.925	215.525	235.116	9,1%	254.605	8,3%



Alle Unterkünfte: Hotels, Pensionen, Jugendherbergen, Campingplätze und sonstige Unterkünfte
Besuche bei Freunden und Verwandten nicht erfasst.

Quelle: MA 23 - Dezernat Statistik

Herausgeber: WienTourismus

Angela Zettel, Tel. +43-1-211 14-125; angela.zettel@wien.info

Diese und andere Statistiken finden Sie unter:

www.B2B.wien.info (Kapitel: Statistik & Marktforschung)

Ankünfte und Nächtigungen Jänner-Dezember 2011 - 2025

Alle Unterkünfte

Ungarn

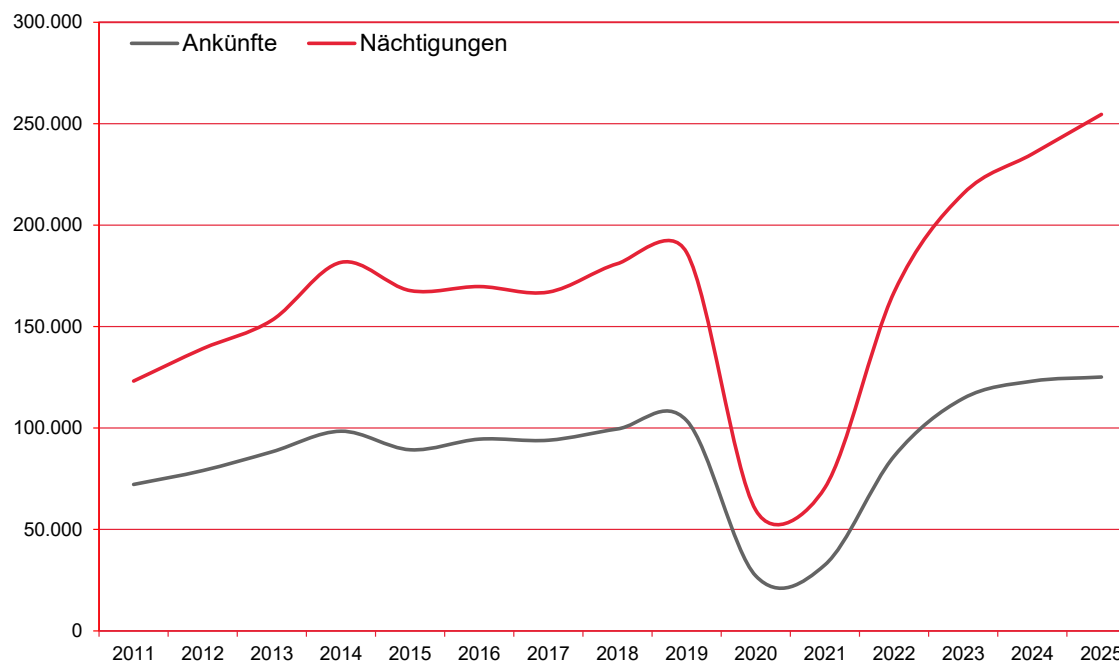
W I E N

Jahr	Ankünfte	+/- in %	Nächtigungen	+/- in %
2011	72.199	12,4%	123.166	10,8%
2012	79.039	9,5%	139.133	13,0%
2013	88.267	11,7%	153.113	10,0%
2014	98.456	11,5%	181.683	18,7%
2015	89.292	-9,3%	167.762	-7,7%
2016	94.526	5,9%	169.745	1,2%
2017	93.993	-0,6%	167.016	-1,6%
2018	99.549	5,9%	181.025	8,4%
2019	103.690	4,2%	186.527	3,0%
2020	27.118	-73,8%	59.517	-68,1%
2021	32.559	20,1%	70.603	18,6%
2022	86.104	164,5%	166.925	136,4%
2023	114.599	33,1%	215.525	29,1%
2024	123.108	7,4%	235.116	9,1%
2025	125.150	1,7%	254.605	8,3%

Alle Unterkünfte: Hotels, Pensionen, Jugendherbergen, Campingplätze und sonstige Unterkünfte
Besuche bei Freunden und Verwandten nicht erfasst.

Quelle: MA 23 - Dezernat Statistik
Herausgeber: WienTourismus
Angela Zettel, Tel. +43-1-211 14-125; angela.zettel@wien.info

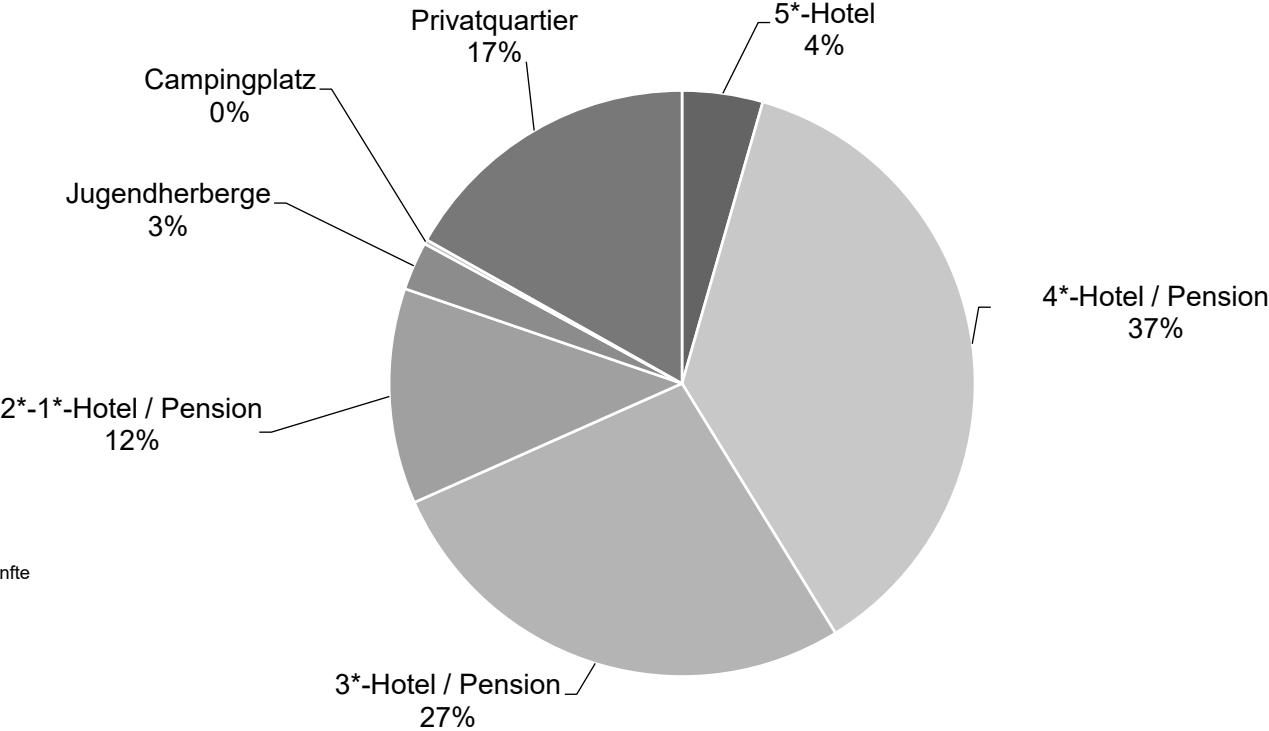
Diese und andere Statistiken finden Sie unter:
www.B2B.wien.info (Kapitel: Statistik & Marktforschung)



Nächtigungsanteile Jänner-Dezember 2025
Alle Unterkünfte
Ungarn

W I E N

Kategorie	Nächtigungen	Anteil in %
5*-Hotel	11.336	4,5
4*-Hotel / Pension	93.623	36,8
3*-Hotel / Pension	69.055	27,1
2*-1*-Hotel / Pension	30.291	11,9
Jugendherberge	6.794	2,7
Campingplatz	628	0,2
Privatquartier	42.878	16,8
alle Unterkünfte	254.605	100



Alle Unterkünfte: Hotels, Pensionen, Jugendherbergen, Campingplätze und sonstige Unterkünfte
Besuche bei Freunden und Verwandten nicht erfasst.
Quelle: MA 23 (Dezernat Statistik)
Herausgeber: WienTourismus
Angela Zettel, Tel. +43-1-211 14-125; angela.zettel@wien.info

Diese und andere Statistiken finden Sie unter:
www.B2B.wien.info (Kapitel: Statistik & Marktforschung)