

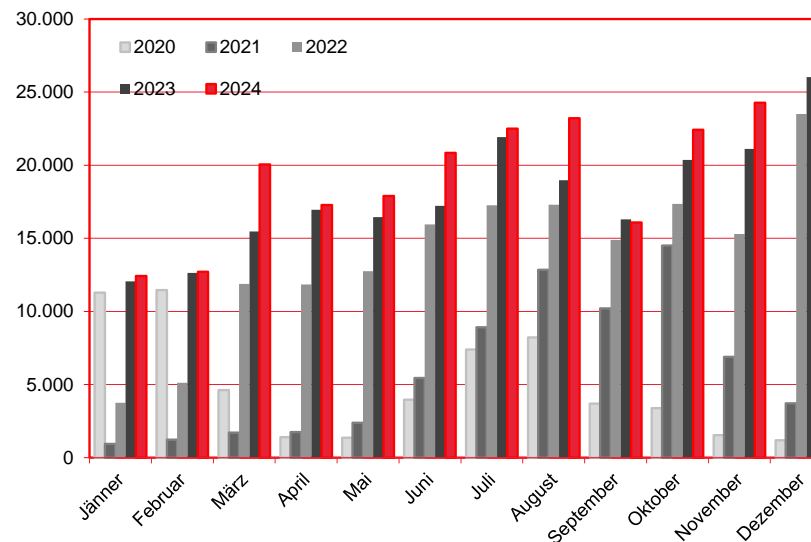
Nächtigungen im Jahresverlauf 2020 - 2024

Alle Unterkünfte

Ungarn

WIEN

Monat	2020	2021	2022	2023	+/- in %	2024	+/- in %
Jänner	11.290	944	3.750	12.057	221,5%	12.428	3,1%
Februar	11.462	1.235	5.126	12.643	146,6%	12.718	0,6%
März	4.622	1.718	11.880	15.462	30,2%	20.065	29,8%
April	1.410	1.750	11.848	16.960	43,1%	17.290	1,9%
Mai	1.360	2.389	12.753	16.454	29,0%	17.901	8,8%
Juni	3.970	5.443	15.961	17.226	7,9%	20.851	21,0%
Juli	7.390	8.928	17.260	21.918	27,0%	22.500	2,7%
August	8.223	12.849	17.302	18.972	9,7%	23.213	22,4%
September	3.688	10.214	14.886	16.309	9,6%	16.089	-1,3%
Oktober	3.379	14.512	17.351	20.371	17,4%	22.419	10,1%
November	1.535	6.897	15.299	21.116	38,0%	24.282	15,0%
Dezember	1.188	3.724	23.509	26.037	10,8%	25.360	-2,6%
Gesamtjahr	59.517	70.603	166.925	215.525	29,1%	235.116	9,1%



Alle Unterkünfte: Hotels, Pensionen, Jugendherbergen, Campingplätze und sonstige Unterkünfte
Besuche bei Freunden und Verwandten nicht erfasst.

Quelle: MA 23 - Dezernat Statistik

Herausgeber: WienTourismus

Angela Zettel, Tel. +43-1-211 14-125; angela.zettel@wien.info

Diese und andere Statistiken finden Sie unter:

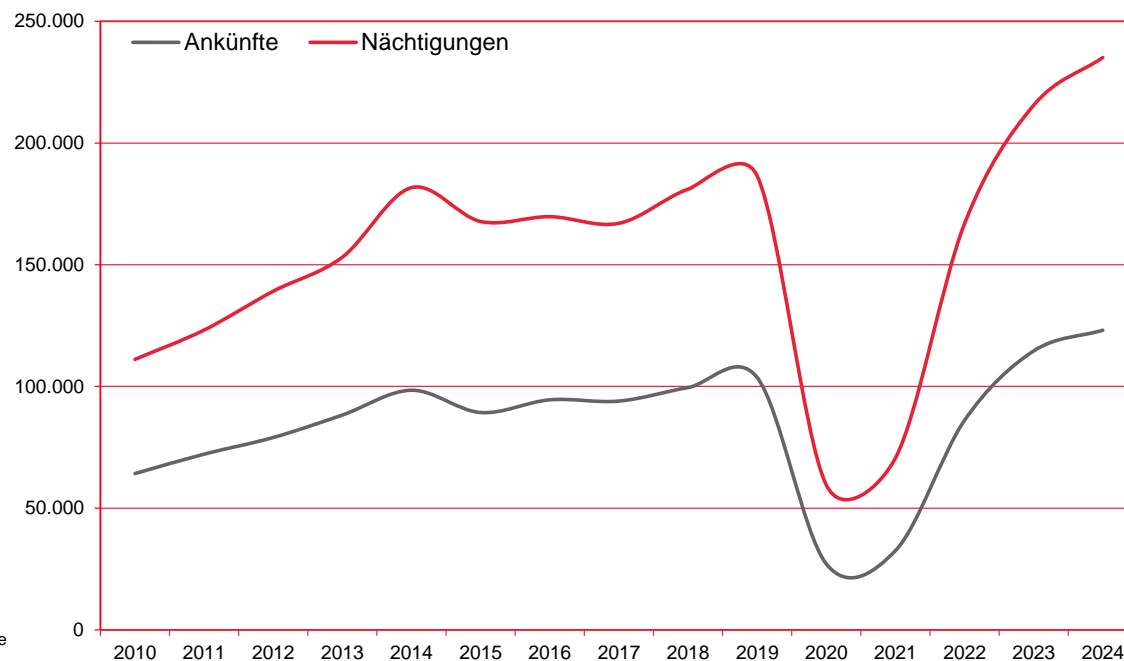
www.B2B.wien.info (Kapitel: Statistik & Marktforschung)

Ankünfte und Nächtigungen Jänner-Dezember 2010 - 2024

Alle Unterkünfte Ungarn

WIEN

Jahr	Ankünfte	+/- in %	Nächtigungen	+/- in %
2010	64.221	8,4%	111.137	7,2%
2011	72.199	12,4%	123.166	10,8%
2012	79.039	9,5%	139.133	13,0%
2013	88.267	11,7%	153.113	10,0%
2014	98.456	11,5%	181.683	18,7%
2015	89.292	-9,3%	167.762	-7,7%
2016	94.526	5,9%	169.745	1,2%
2017	93.993	-0,6%	167.016	-1,6%
2018	99.549	5,9%	181.025	8,4%
2019	103.690	4,2%	186.527	3,0%
2020	27.118	-73,8%	59.517	-68,1%
2021	32.559	20,1%	70.603	18,6%
2022	86.104	164,5%	166.925	136,4%
2023	114.599	33,1%	215.525	29,1%
2024	123.108	7,4%	235.116	9,1%



Alle Unterkünfte: Hotels, Pensionen, Jugendherbergen, Campingplätze und sonstige Unterkünfte
Besuche bei Freunden und Verwandten nicht erfasst.

Quelle: MA 23 - Dezernat Statistik

Herausgeber: WienTourismus

Angela Zettel, Tel. +43-1-211 14-125; angela.zettel@wien.info

Diese und andere Statistiken finden Sie unter:
www.B2B.wien.info (Kapitel: Statistik & Marktforschung)

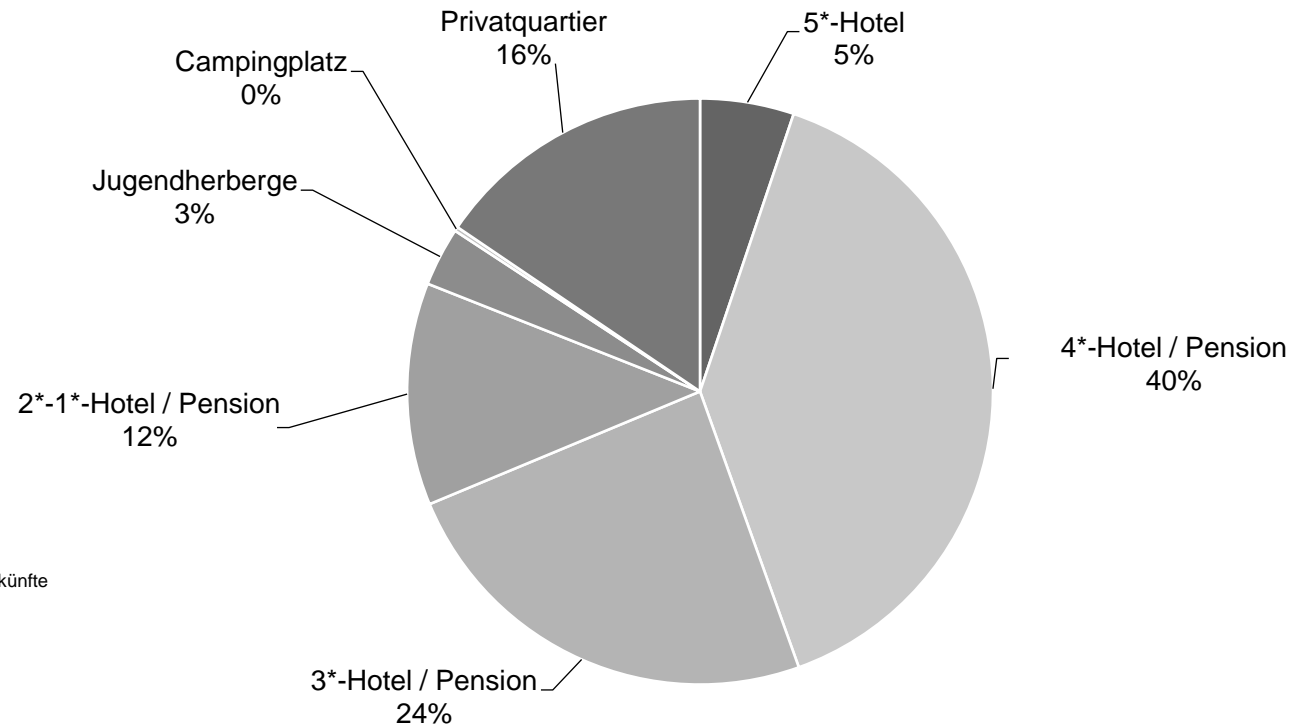
Nächtigungsanteile Jänner-Dezember 2024

Alle Unterkünfte

Ungarn

WIEN

Kategorie	Nächtigungen	Anteil in %
5*-Hotel	12.185	5,2
4*-Hotel / Pension	92.498	39,3
3*-Hotel / Pension	56.890	24,2
2*-1*-Hotel / Pension	28.863	12,3
Jugendherberge	7.626	3,2
Campingplatz	554	0,2
Privatquartier	36.500	15,5
alle Unterkünfte	235.116	100



Alle Unterkünfte: Hotels, Pensionen, Jugendherbergen, Campingplätze und sonstige Unterkünfte
Besuche bei Freunden und Verwandten nicht erfasst.

Quelle: MA 23 (Dezernat Statistik)

Herausgeber: WienTourismus

Angela Zettel, Tel. +43-1-211 14-125; angela.zettel@wien.info

Diese und andere Statistiken finden Sie unter:

www.B2B.wien.info (Kapitel: Statistik & Marktforschung)