

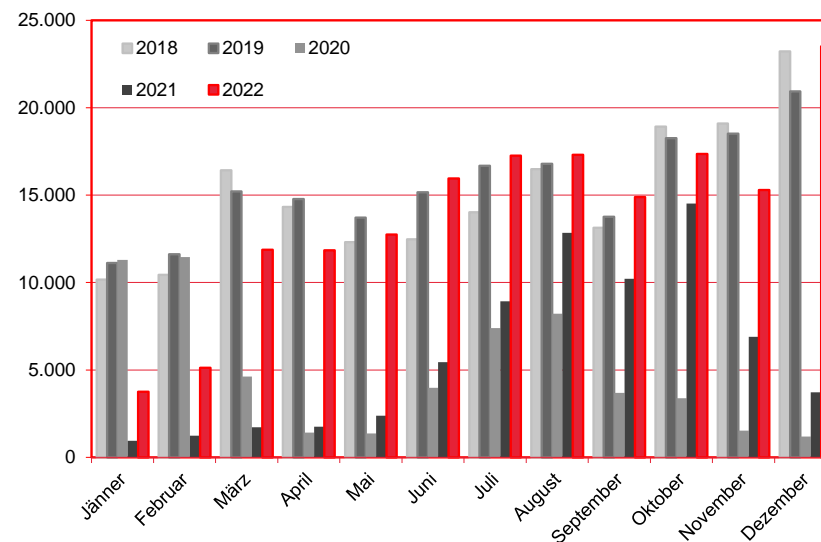
Nächtigungen im Jahresverlauf 2018 - 2022

Alle Unterkünfte

Ungarn

W I E N

Monat	2018	2019	2020	2021	+/- in %	2022	+/- in %
Jänner	10.169	11.122	11.290	944	-91,6%	3.750	297,2%
Februar	10.436	11.613	11.462	1.235	-89,2%	5.126	315,1%
März	16.419	15.219	4.622	1.718	-62,8%	11.880	591,5%
April	14.331	14.773	1.410	1.750	24,1%	11.848	577,0%
Mai	12.318	13.711	1.360	2.389	75,7%	12.753	433,8%
Juni	12.466	15.161	3.970	5.443	37,1%	15.961	193,2%
Juli	14.018	16.684	7.390	8.928	20,8%	17.260	93,3%
August	16.485	16.787	8.223	12.849	56,3%	17.302	34,7%
September	13.137	13.758	3.688	10.214	177,0%	14.886	45,7%
Oktober	18.918	18.258	3.379	14.512	329,5%	17.351	19,6%
November	19.098	18.512	1.535	6.897	349,3%	15.299	121,8%
Dezember	23.230	20.929	1.188	3.724	213,5%	23.509	531,3%
Gesamtjahr	181.025	186.527	59.517	70.603	18,6%	166.925	136,4%



Alle Unterkünfte: Hotels, Pensionen, Jugendherbergen, Campingplätze und sonstige Unterkünfte
Besuche bei Freunden und Verwandten nicht erfasst.

Quelle: MA 23 - Dezernat Statistik

Herausgeber: WienTourismus

Angela Zettel, Tel. +43-1-211 14-125; angela.zettel@wien.info

Diese und andere Statistiken finden Sie unter:

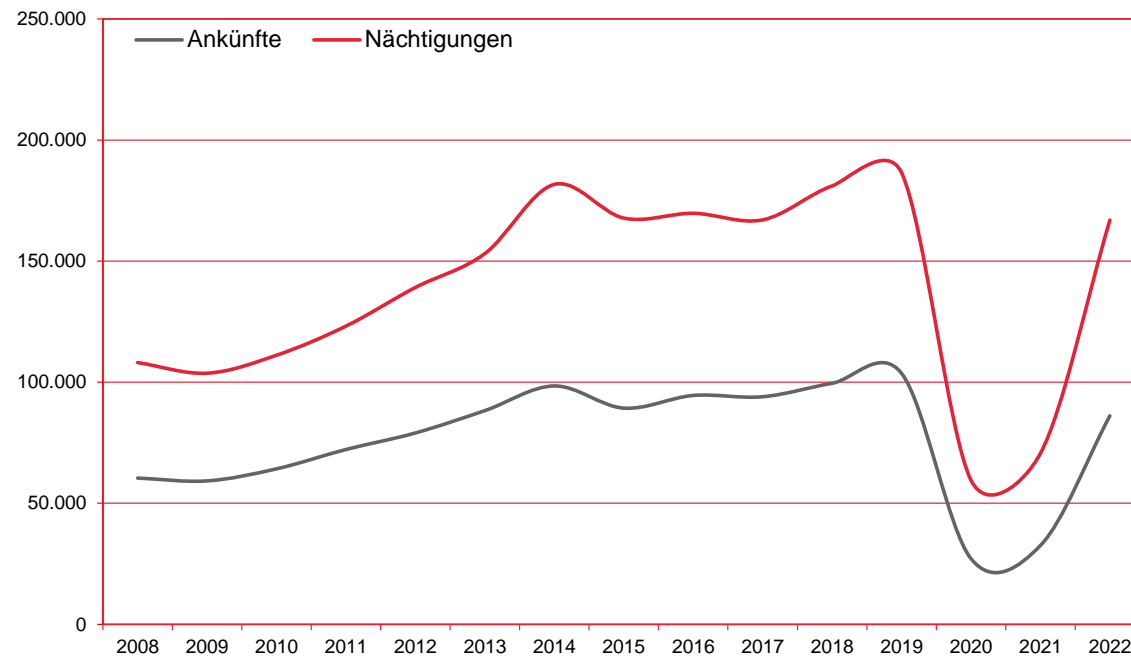
www.B2B.wien.info (Kapitel: Statistik & Marktforschung)

Ankünfte und Nächtigungen Jänner-Dezember 2008 - 2022

Alle Unterkünfte Ungarn

WIEN

Jahr	Ankünfte	+/- in %	Nächtigungen	+/- in %
2008	60.417	12,8%	108.113	14,6%
2009	59.242	-1,9%	103.718	-4,1%
2010	64.221	8,4%	111.137	7,2%
2011	72.199	12,4%	123.166	10,8%
2012	79.039	9,5%	139.133	13,0%
2013	88.267	11,7%	153.113	10,0%
2014	98.456	11,5%	181.683	18,7%
2015	89.292	-9,3%	167.762	-7,7%
2016	94.526	5,9%	169.745	1,2%
2017	93.993	-0,6%	167.016	-1,6%
2018	99.549	5,9%	181.025	8,4%
2019	103.690	4,2%	186.527	3,0%
2020	27.118	-73,8%	59.517	-68,1%
2021	32.559	20,1%	70.603	18,6%
2022	86.104	164,5%	166.925	136,4%



Alle Unterkünfte: Hotels, Pensionen, Jugendherbergen, Campingplätze und sonstige Unterkünfte
Besuche bei Freunden und Verwandten nicht erfasst.

Quelle: MA 23 - Dezernat Statistik
Herausgeber: WienTourismus
Angela Zettel, Tel. +43-1-211 14-125; angela.zettel@wien.info

Diese und andere Statistiken finden Sie unter:
www.B2B.wien.info (Kapitel: Statistik & Marktforschung)

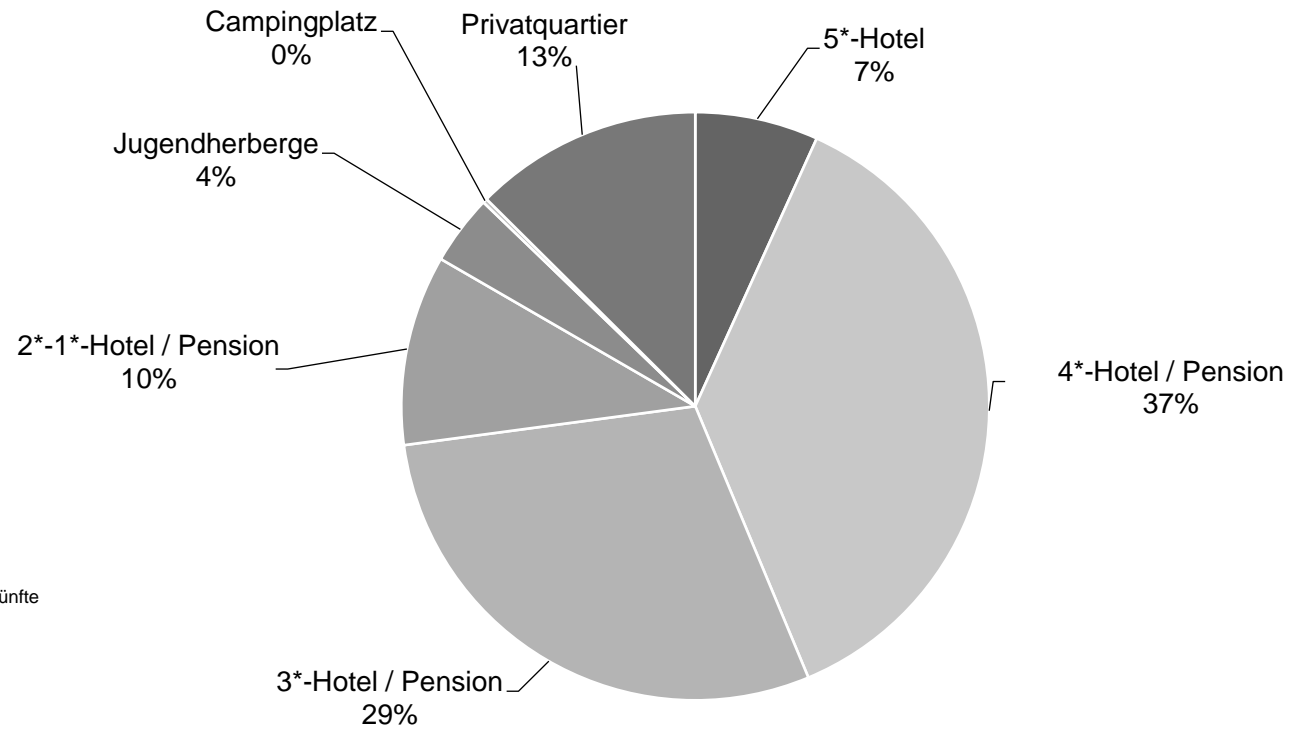
Nächtigungsanteile Jänner-Dezember 2022

Alle Unterkünfte

Ungarn

WIEN

Kategorie	Nächtigungen	Anteil in %
5*-Hotel	11.317	6,8
4*-Hotel / Pension	61.652	36,9
3*-Hotel / Pension	48.692	29,2
2*-1*-Hotel / Pension	17.461	10,5
Jugendherberge	6.424	3,8
Campingplatz	406	0,2
Privatquartier	20.973	12,6
alle Unterkünfte	166.925	100



Alle Unterkünfte: Hotels, Pensionen, Jugendherbergen, Campingplätze und sonstige Unterkünfte
Besuche bei Freunden und Verwandten nicht erfasst.

Quelle: MA 23 (Dezernat Statistik)

Herausgeber: WienTourismus

Angela Zettel, Tel. +43-1-211 14-125; angela.zettel@wien.info

Diese und andere Statistiken finden Sie unter:

www.B2B.wien.info (Kapitel: Statistik & Marktforschung)