

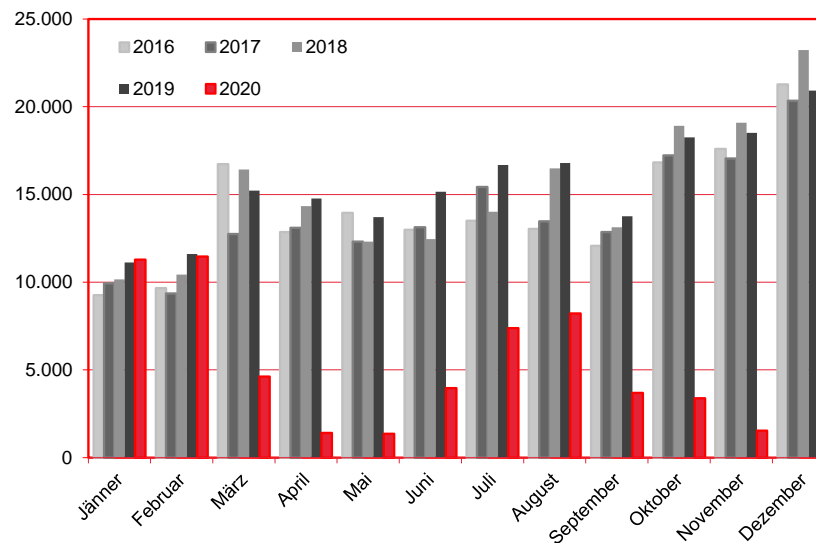
## Nächtigungen im Jahresverlauf 2016 - 2020

Alle Unterkünfte

Ungarn

# WIEN

Monat	2016	2017	2018	2019	+/- in %	2020	+/- in %
Jänner	9.258	9.944	10.169	11.122	9,4%	11.290	1,5%
Februar	9.658	9.354	10.436	11.613	11,3%	11.462	-1,3%
März	16.733	12.743	16.419	15.219	-7,3%	4.622	-69,6%
April	12.857	13.107	14.331	14.773	3,1%	1.410	-90,5%
Mai	13.945	12.315	12.318	13.711	11,3%	1.360	-90,1%
Juni	12.991	13.135	12.466	15.161	21,6%	3.970	-73,8%
Juli	13.495	15.437	14.018	16.684	19,0%	7.390	-55,7%
August	13.034	13.477	16.485	16.787	1,8%	8.223	-51,0%
September	12.072	12.867	13.137	13.758	4,7%	3.688	-73,2%
Oktober	16.829	17.234	18.918	18.258	-3,5%	3.379	-81,5%
November	17.605	17.052	19.098	18.512	-3,1%	1.535	-91,7%
Dezember	21.268	20.351	23.230	20.929	-9,9%	1.188	-94,3%
<b>Gesamtjahr</b>	<b>169.745</b>	<b>167.016</b>	<b>181.025</b>	<b>186.527</b>	<b>3,0%</b>	<b>59.517</b>	<b>-68,1%</b>



Alle Unterkünfte: Hotels, Pensionen, Jugendherbergen, Campingplätze und sonstige Unterkünfte  
Besuche bei Freunden und Verwandten nicht erfasst.

Quelle: MA 23 - Dezernat Statistik

Herausgeber: WienTourismus

Angela Zettel, Tel. +43-1-211 14-125; angela.zettel@wien.info

Diese und andere Statistiken finden Sie unter:

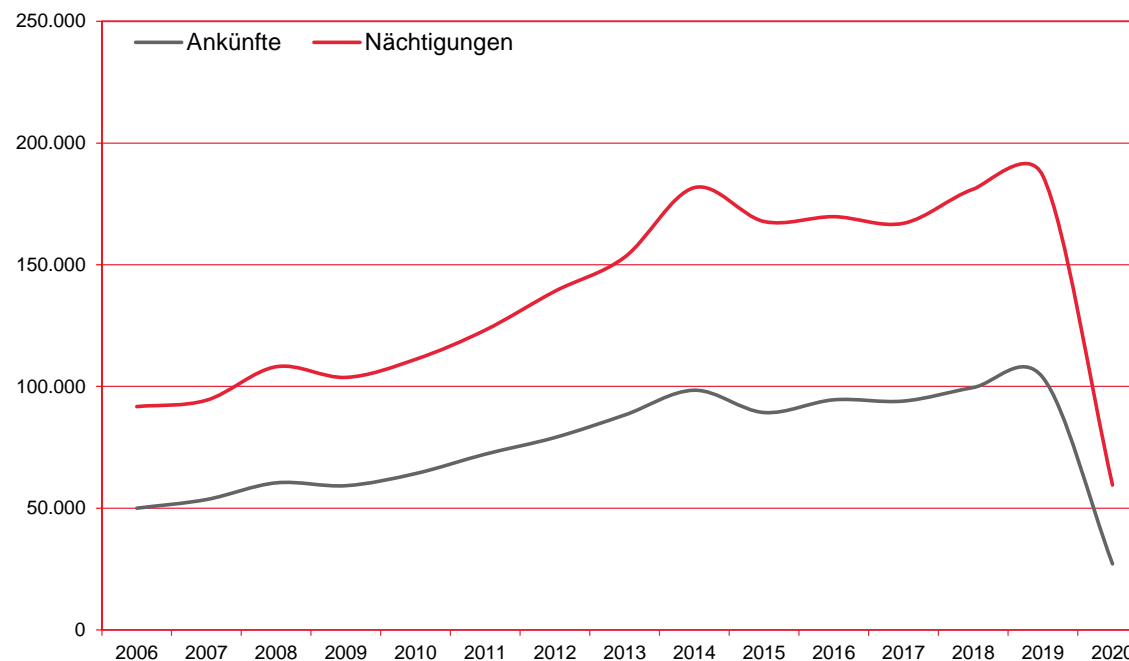
[www.B2B.wien.info](http://www.B2B.wien.info) (Kapitel: Statistik & Marktforschung)

# Ankünfte und Nächtigungen Jänner-Dezember 2006 - 2020

## Alle Unterkünfte Ungarn

# WIEN

Jahr	Ankünfte	+/- in %	Nächtigungen	+/- in %
2006	50.002	10,9%	91.744	7,8%
2007	53.563	7,1%	94.352	2,8%
2008	60.417	12,8%	108.113	14,6%
2009	59.242	-1,9%	103.718	-4,1%
2010	64.221	8,4%	111.137	7,2%
2011	72.199	12,4%	123.166	10,8%
2012	79.039	9,5%	139.133	13,0%
2013	88.267	11,7%	153.113	10,0%
2014	98.456	11,5%	181.683	18,7%
2015	89.292	-9,3%	167.762	-7,7%
2016	94.526	5,9%	169.745	1,2%
2017	93.993	-0,6%	167.016	-1,6%
2018	99.549	5,9%	181.025	8,4%
2019	103.690	4,2%	186.527	3,0%
2020	27.118	-73,8%	59.517	-68,1%



Alle Unterkünfte: Hotels, Pensionen, Jugendherbergen, Campingplätze und sonstige Unterkünfte  
Besuche bei Freunden und Verwandten nicht erfasst.

Quelle: MA 23 - Dezernat Statistik  
Herausgeber: WienTourismus  
Angela Zettel, Tel. +43-1-211 14-125; angela.zettel@wien.info

Diese und andere Statistiken finden Sie unter:  
[www.B2B.wien.info](http://www.B2B.wien.info) (Kapitel: Statistik & Marktforschung)

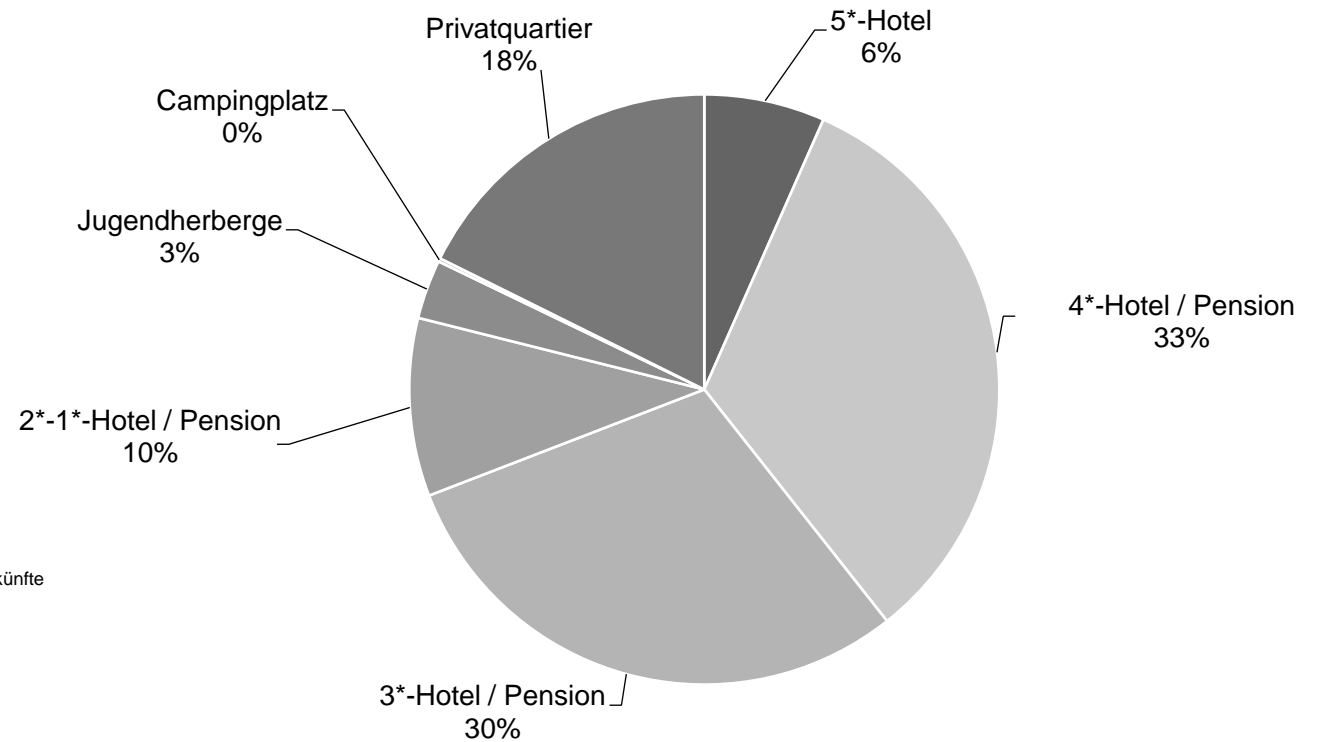
# Nächtigungsanteile Jänner-Dezember 2020

## Alle Unterkünfte

### Ungarn

# WIEN

Kategorie	Nächtigungen	Anteil in %
5*-Hotel	3.939	6,6
4*-Hotel / Pension	19.489	32,7
3*-Hotel / Pension	17.727	29,8
2*-1*-Hotel / Pension	5.808	9,8
Jugendherberge	1.927	3,2
Campingplatz	111	0,2
Privatquartier	10.516	17,7
alle Unterkünfte	59.517	100



Alle Unterkünfte: Hotels, Pensionen, Jugendherbergen, Campingplätze und sonstige Unterkünfte  
Besuche bei Freunden und Verwandten nicht erfasst.

Quelle: MA 23 (Dezernat Statistik)

Herausgeber: WienTourismus

Angela Zettel, Tel. +43-1-211 14-125; angela.zettel@wien.info

Diese und andere Statistiken finden Sie unter:

[www.B2B.wien.info](http://www.B2B.wien.info) (Kapitel: Statistik & Marktforschung)