

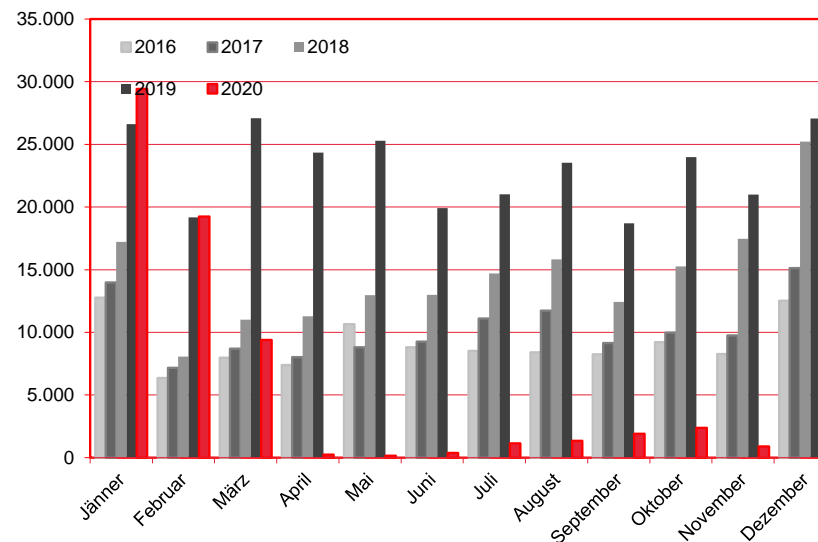
# Nächtigungen im Jahresverlauf 2016 - 2020

## Alle Unterkünfte

### Ukraine

# WIEN

Monat	2016	2017	2018	2019	+/- in %	2020	+/- in %
Jänner	12.767	13.974	17.211	26.612	54,6%	29.430	10,6%
Februar	6.360	7.160	8.064	19.168	137,7%	19.251	0,4%
März	7.987	8.707	11.012	27.079	145,9%	9.392	-65,3%
April	7.402	8.031	11.276	24.335	115,8%	240	-99,0%
Mai	10.657	8.807	12.972	25.286	94,9%	146	-99,4%
Juni	8.800	9.265	12.988	19.910	53,3%	388	-98,1%
Juli	8.512	11.094	14.694	21.020	43,1%	1.139	-94,6%
August	8.411	11.734	15.825	23.536	48,7%	1.352	-94,3%
September	8.246	9.151	12.433	18.696	50,4%	1.904	-89,8%
Oktober	9.206	9.979	15.256	23.978	57,2%	2.386	-90,0%
November	8.274	9.761	17.472	21.001	20,2%	904	-95,7%
Dezember	12.512	15.126	25.219	27.071	7,3%	944	-96,5%
<b>Gesamtjahr</b>	<b>109.134</b>	<b>122.789</b>	<b>174.422</b>	<b>277.692</b>	<b>59,2%</b>	<b>67.476</b>	<b>-75,7%</b>



Alle Unterkünfte: Hotels, Pensionen, Jugendherbergen, Campingplätze und sonstige Unterkünfte  
Besuche bei Freunden und Verwandten nicht erfasst.

Quelle: MA 23 - Dezernat Statistik

Herausgeber: WienTourismus

Angela Zettel, Tel. +43-1-211 14-125; angela.zettel@wien.info

Diese und andere Statistiken finden Sie unter:

[www.B2B.wien.info](http://www.B2B.wien.info) (Kapitel: Statistik & Marktforschung)

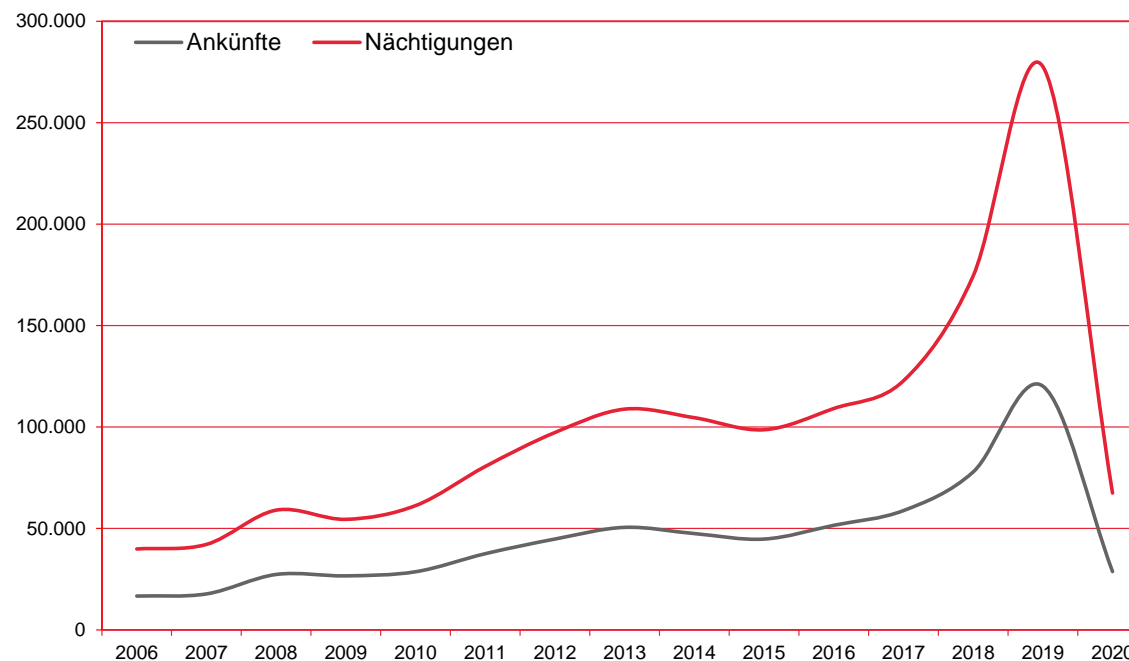
# Ankünfte und Nächtigungen Jänner-Dezember 2006 - 2020

## Alle Unterkünfte

### Ukraine

# WIEN

Jahr	Ankünfte	+/- in %	Nächtigungen	+/- in %
2006	16.691	66,4%	39.896	52,5%
2007	17.750	6,3%	42.152	5,7%
2008	27.338	54,0%	59.035	40,1%
2009	26.641	-2,5%	54.503	-7,7%
2010	28.671	7,6%	61.266	12,4%
2011	37.574	31,1%	80.575	31,5%
2012	44.792	19,2%	97.301	20,8%
2013	50.553	12,9%	108.835	11,9%
2014	47.491	-6,1%	104.611	-3,9%
2015	44.782	-5,7%	98.661	-5,7%
2016	51.571	15,2%	109.134	10,6%
2017	58.816	14,0%	122.789	12,5%
2018	77.846	32,4%	174.422	42,1%
2019	120.175	54,4%	277.692	59,2%
2020	28.783	-76,0%	67.476	-75,7%



Alle Unterkünfte: Hotels, Pensionen, Jugendherbergen, Campingplätze und sonstige Unterkünfte  
Besuche bei Freunden und Verwandten nicht erfasst.

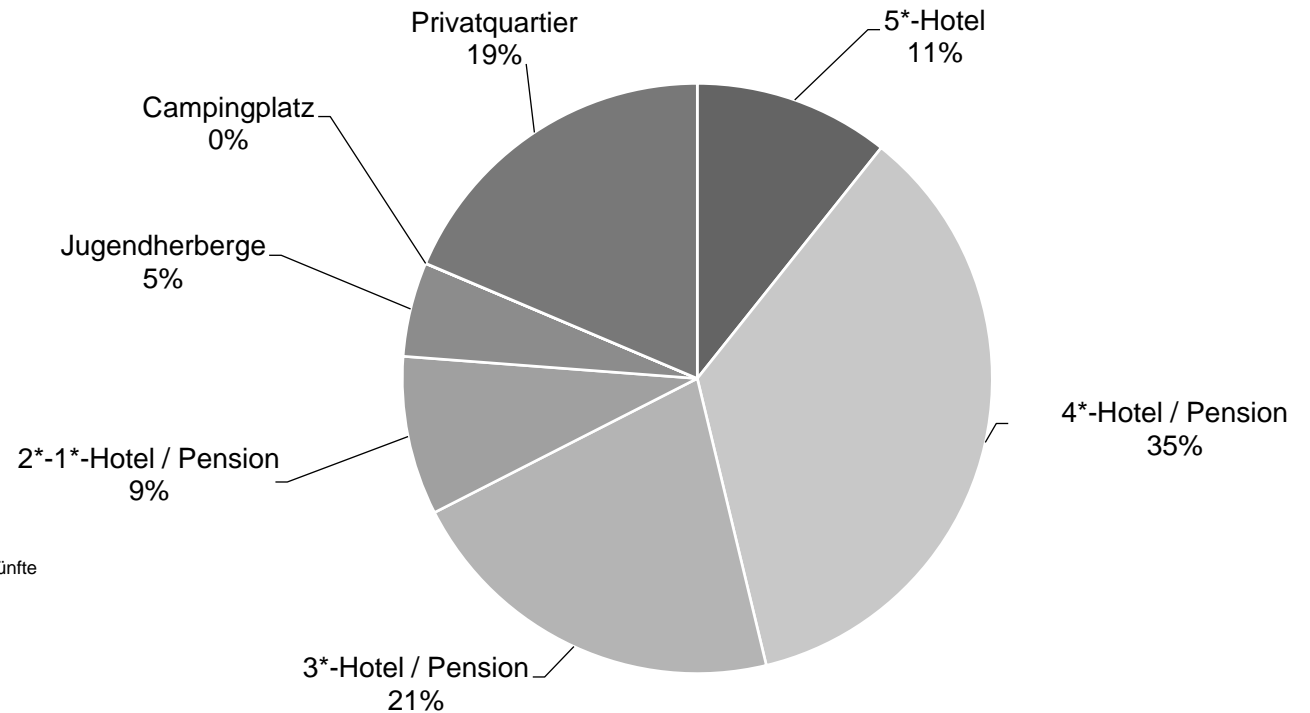
Quelle: MA 23 - Dezernat Statistik  
Herausgeber: WienTourismus  
Angela Zettel, Tel. +43-1-211 14-125; angela.zettel@wien.info

Diese und andere Statistiken finden Sie unter:  
[www.B2B.wien.info](http://www.B2B.wien.info) (Kapitel: Statistik & Marktforschung)

Nächtigungsanteile Jänner-Dezember 2020  
Alle Unterkünfte  
Ukraine

WIEN

Kategorie	Nächtigungen	Anteil in %
5*-Hotel	7.230	10,7
4*-Hotel / Pension	23.970	35,5
3*-Hotel / Pension	14.343	21,3
2*-1*-Hotel / Pension	5.873	8,7
Jugendherberge	3.489	5,2
Campingplatz	8	0,0
Privatquartier	12.563	18,6
alle Unterkünfte	67.476	100



Alle Unterkünfte: Hotels, Pensionen, Jugendherbergen, Campingplätze und sonstige Unterkünfte  
Besuche bei Freunden und Verwandten nicht erfasst.

Quelle: MA 23 (Dezernat Statistik)

Herausgeber: WienTourismus

Angela Zettel, Tel. +43-1-211 14-125; angela.zettel@wien.info

Diese und andere Statistiken finden Sie unter:  
[www.B2B.wien.info](http://www.B2B.wien.info) (Kapitel: Statistik & Marktforschung)