

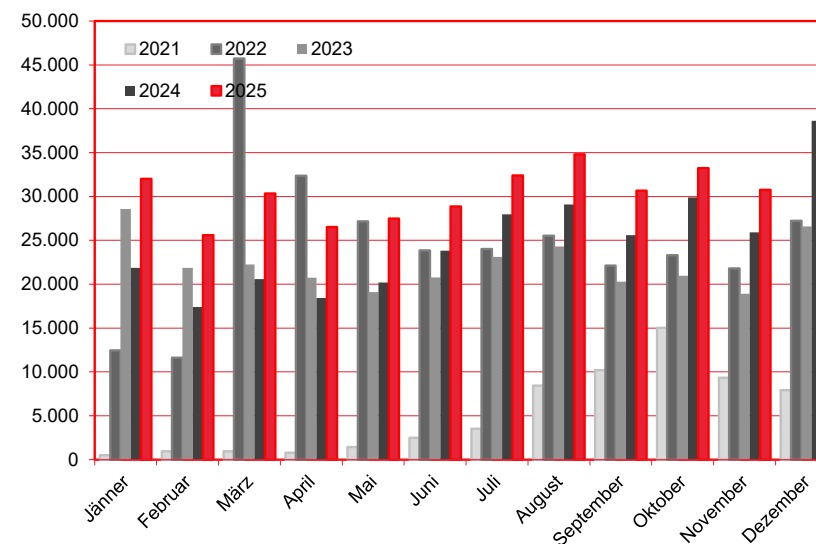
Nächtigungen im Jahresverlauf 2021 - 2025

Alle Unterkünfte

Ukraine

W I E N

Monat	2021	2022	2023	2024	+/- in %	2025	+/- in %
Jänner	504	12.444	28.572	21.853	-23,5%	32.004	46,5%
Februar	957	11.615	21.877	17.396	-20,5%	25.603	47,2%
März	956	45.734	22.266	20.592	-7,5%	30.341	47,3%
April	804	32.364	20.758	18.432	-11,2%	26.519	43,9%
Mai	1.439	27.176	19.112	20.193	5,7%	27.481	36,1%
Juni	2.506	23.856	20.787	23.817	14,6%	28.854	21,1%
Juli	3.542	24.006	23.105	27.982	21,1%	32.412	15,8%
August	8.430	25.523	24.307	29.087	19,7%	34.818	19,7%
September	10.215	22.110	20.304	25.599	26,1%	30.657	19,8%
Oktober	15.017	23.301	20.956	29.882	42,6%	33.235	11,2%
November	9.340	21.794	18.903	25.912	37,1%	30.747	18,7%
Dezember	7.916	27.235	26.598	38.626	45,2%	42.656	10,4%
Gesamtjahr	61.626	297.158	267.545	299.371	11,9%	375.327	25,4%



Alle Unterkünfte: Hotels, Pensionen, Jugendherbergen, Campingplätze und sonstige Unterkünfte
Besuche bei Freunden und Verwandten nicht erfasst.

Quelle: MA 23 - Dezernat Statistik
Herausgeber: WienTourismus
Angela Zettel, Tel. +43-1-211 14-125; angela.zettel@wien.info

Diese und andere Statistiken finden Sie unter:
www.B2B.wien.info (Kapitel: Statistik & Marktforschung)

Ankünfte und Nächtigungen Jänner-Dezember 2011 - 2025

Alle Unterkünfte

Ukraine

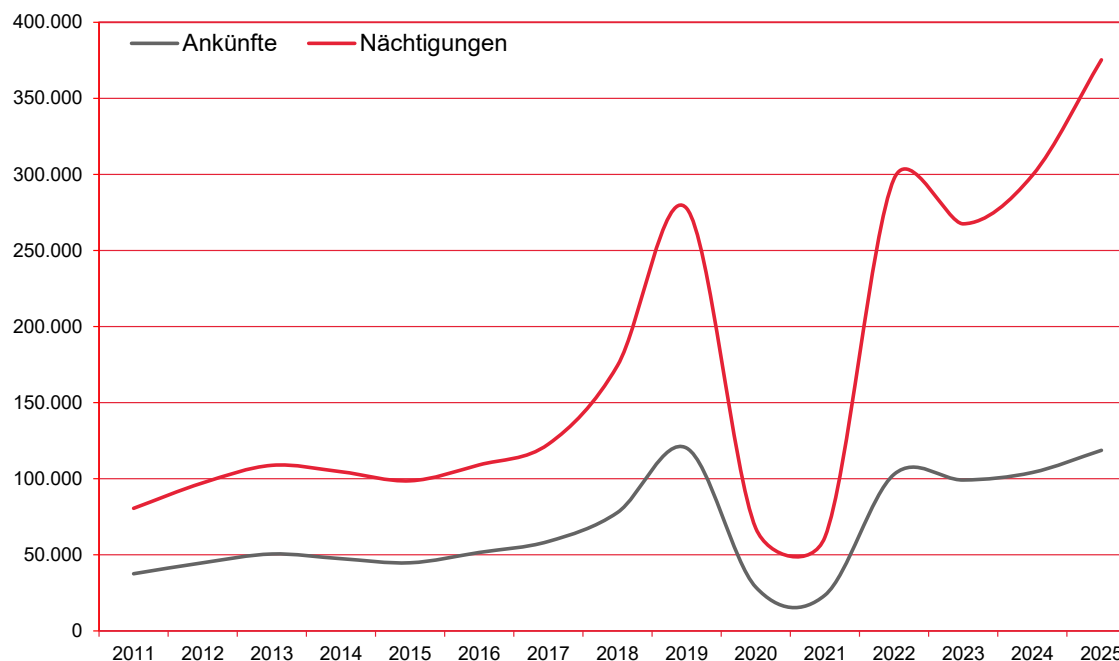
WIEN

Jahr	Ankünfte	+/- in %	Nächtigungen	+/- in %
2011	37.574	31,1%	80.575	31,5%
2012	44.792	19,2%	97.301	20,8%
2013	50.553	12,9%	108.835	11,9%
2014	47.491	-6,1%	104.611	-3,9%
2015	44.782	-5,7%	98.661	-5,7%
2016	51.571	15,2%	109.134	10,6%
2017	58.816	14,0%	122.789	12,5%
2018	77.846	32,4%	174.422	42,1%
2019	120.175	54,4%	277.692	59,2%
2020	28.783	-76,0%	67.476	-75,7%
2021	23.490	-18,4%	61.626	-8,7%
2022	102.919	338,1%	297.158	382,2%
2023	99.179	-3,6%	267.545	-10,0%
2024	104.125	5,0%	299.371	11,9%
2025	118.689	14,0%	375.327	25,4%

Alle Unterkünfte: Hotels, Pensionen, Jugendherbergen, Campingplätze und sonstige Unterkünfte
Besuche bei Freunden und Verwandten nicht erfasst.

Quelle: MA 23 - Dezernat Statistik
Herausgeber: WienTourismus
Angela Zettel, Tel. +43-1-211 14-125; angela.zettel@wien.info

Diese und andere Statistiken finden Sie unter:
www.B2B.wien.info (Kapitel: Statistik & Marktforschung)



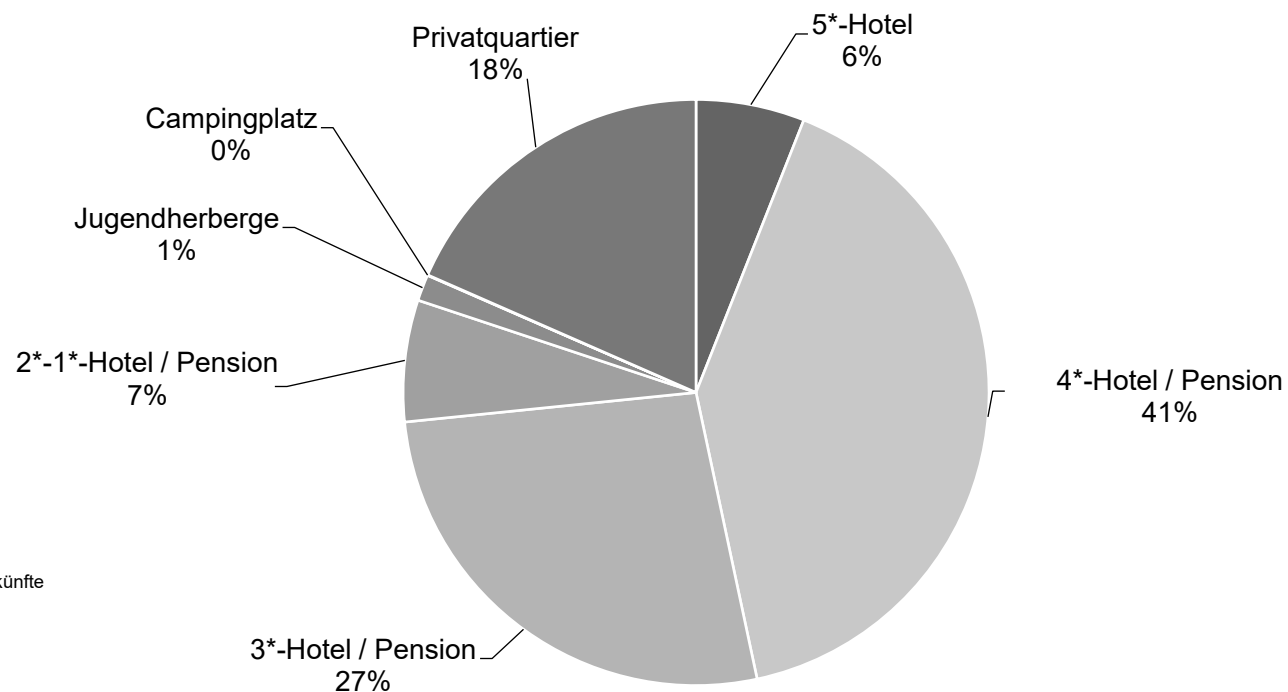
Nächtigungsanteile Jänner-Dezember 2025

Alle Unterkünfte

Ukraine

WIEN

Kategorie	Nächtigungen	Anteil in %
5*-Hotel	22.513	6,0
4*-Hotel / Pension	152.594	40,7
3*-Hotel / Pension	100.348	26,7
2*-1*-Hotel / Pension	25.184	6,7
Jugendherberge	5.421	1,4
Campingplatz	102	0,0
Privatquartier	69.165	18,4
alle Unterkünfte	375.327	100



Alle Unterkünfte: Hotels, Pensionen, Jugendherbergen, Campingplätze und sonstige Unterkünfte
Besuche bei Freunden und Verwandten nicht erfasst.

Quelle: MA 23 (Dezernat Statistik)

Herausgeber: WienTourismus

Angela Zettel, Tel. +43-1-211 14-125; angela.zettel@wien.info

Diese und andere Statistiken finden Sie unter:

www.B2B.wien.info (Kapitel: Statistik & Marktforschung)