

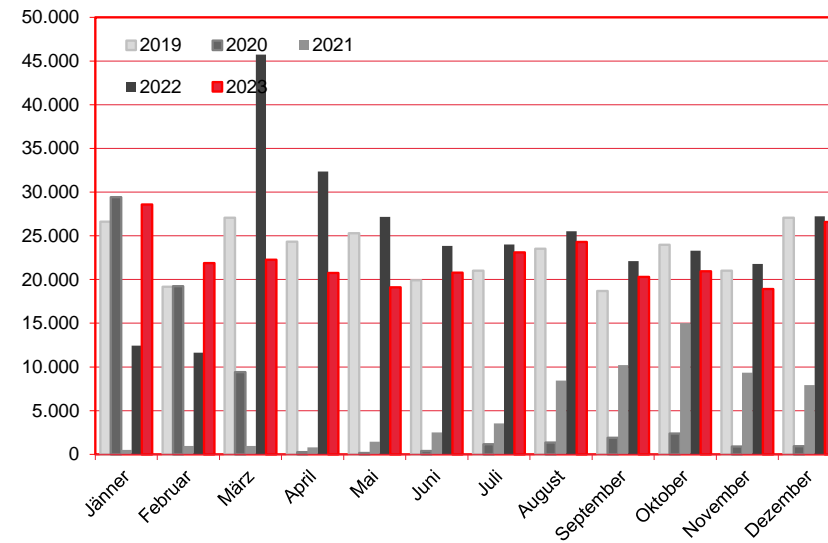
Nächtigungen im Jahresverlauf 2019 - 2023

Alle Unterkünfte

Ukraine

WIEN

Monat	2019	2020	2021	2022	+/- in %	2023	+/- in %
Jänner	26.612	29.430	504	12.444	2369,0%	28.572	129,6%
Februar	19.168	19.251	957	11.615	1113,7%	21.877	88,4%
März	27.079	9.392	956	45.734	4683,9%	22.266	-51,3%
April	24.335	240	804	32.364	3925,4%	20.758	-35,9%
Mai	25.286	146	1.439	27.176	1788,5%	19.112	-29,7%
Juni	19.910	388	2.506	23.856	852,0%	20.787	-12,9%
Juli	21.020	1.139	3.542	24.006	577,8%	23.105	-3,8%
August	23.536	1.352	8.430	25.523	202,8%	24.307	-4,8%
September	18.696	1.904	10.215	22.110	116,4%	20.304	-8,2%
Oktober	23.978	2.386	15.017	23.301	55,2%	20.956	-10,1%
November	21.001	904	9.340	21.794	133,3%	18.903	-13,3%
Dezember	27.071	944	7.916	27.235	244,1%	26.598	-2,3%
Gesamtjahr	277.692	67.476	61.626	297.158	382,2%	267.545	-10,0%



Alle Unterkünfte: Hotels, Pensionen, Jugendherbergen, Campingplätze und sonstige Unterkünfte
Besuche bei Freunden und Verwandten nicht erfasst.

Quelle: MA 23 - Dezernat Statistik

Herausgeber: WienTourismus

Angela Zettel, Tel. +43-1-211 14-125; angela.zettel@wien.info

Diese und andere Statistiken finden Sie unter:

www.B2B.wien.info (Kapitel: Statistik & Marktforschung)

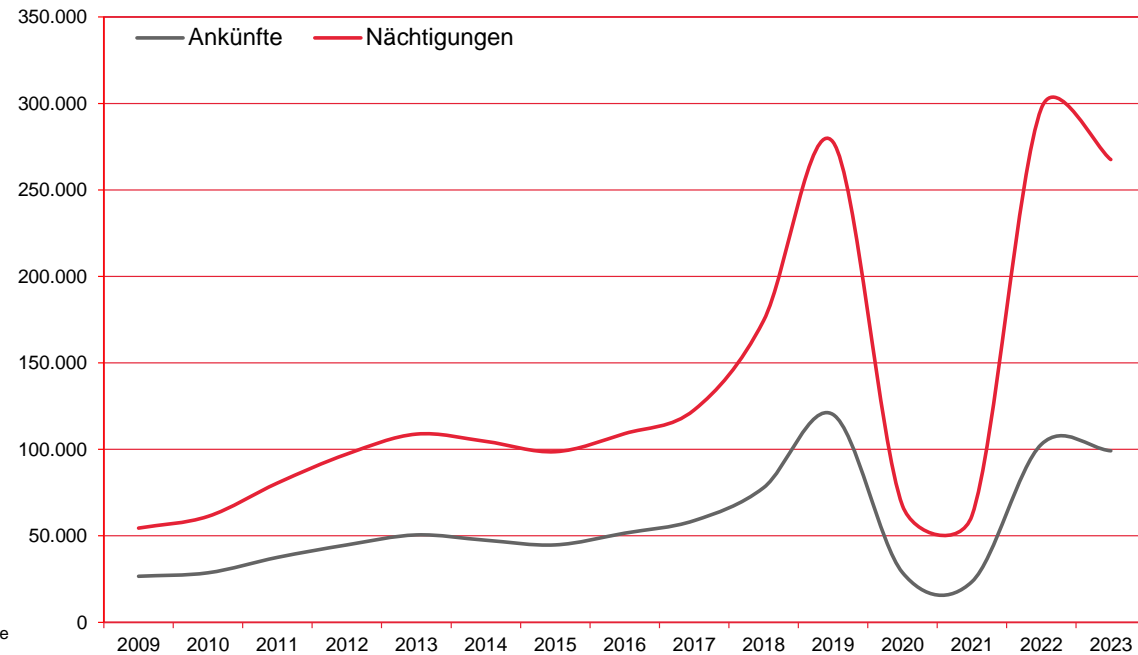
Ankünfte und Nächtigungen Jänner-Dezember 2009 - 2023

Alle Unterkünfte

Ukraine

W I E N

Jahr	Ankünfte	+/- in %	Nächtigungen	+/- in %
2009	26.641	-2,5%	54.503	-7,7%
2010	28.671	7,6%	61.266	12,4%
2011	37.574	31,1%	80.575	31,5%
2012	44.792	19,2%	97.301	20,8%
2013	50.553	12,9%	108.835	11,9%
2014	47.491	-6,1%	104.611	-3,9%
2015	44.782	-5,7%	98.661	-5,7%
2016	51.571	15,2%	109.134	10,6%
2017	58.816	14,0%	122.789	12,5%
2018	77.846	32,4%	174.422	42,1%
2019	120.175	54,4%	277.692	59,2%
2020	28.783	-76,0%	67.476	-75,7%
2021	23.490	-18,4%	61.626	-8,7%
2022	102.919	338,1%	297.158	382,2%
2023	99.179	-3,6%	267.545	-10,0%



Alle Unterkünfte: Hotels, Pensionen, Jugendherbergen, Campingplätze und sonstige Unterkünfte
Besuche bei Freunden und Verwandten nicht erfasst.

Quelle: MA 23 - Dezernat Statistik

Herausgeber: WienTourismus

Angela Zettel, Tel. +43-1-211 14-125; angela.zettel@wien.info

Diese und andere Statistiken finden Sie unter:
www.B2B.wien.info (Kapitel: Statistik & Marktforschung)

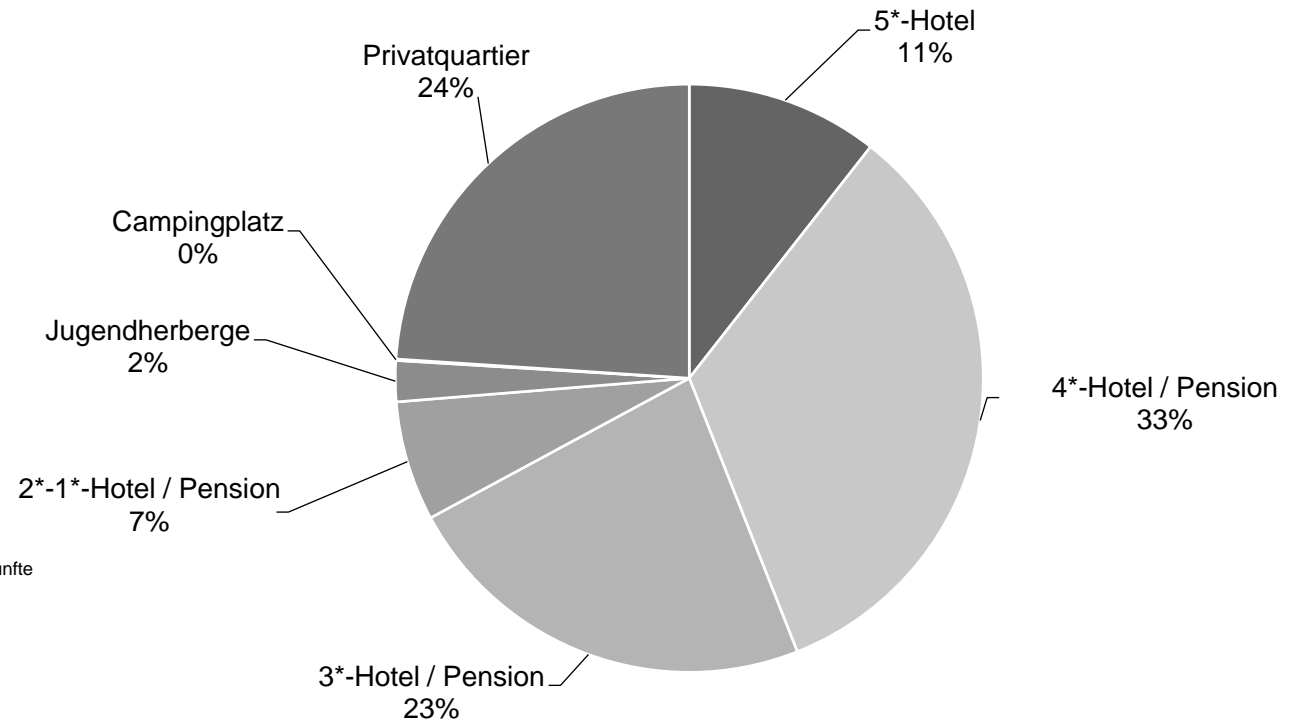
Nächtigungsanteile Jänner-Dezember 2023

Alle Unterkünfte

Ukraine

WIEN

Kategorie	Nächtigungen	Anteil in %
5*-Hotel	28.312	10,6
4*-Hotel / Pension	89.436	33,4
3*-Hotel / Pension	61.844	23,1
2*-1*-Hotel / Pension	17.628	6,6
Jugendherberge	6.015	2,2
Campingplatz	206	0,1
Privatquartier	64.104	24,0
alle Unterkünfte	267.545	100



Alle Unterkünfte: Hotels, Pensionen, Jugendherbergen, Campingplätze und sonstige Unterkünfte
Besuche bei Freunden und Verwandten nicht erfasst.

Quelle: MA 23 (Dezernat Statistik)

Herausgeber: WienTourismus

Angela Zettel, Tel. +43-1-211 14-125; angela.zettel@wien.info

Diese und andere Statistiken finden Sie unter:

www.B2B.wien.info (Kapitel: Statistik & Marktforschung)