

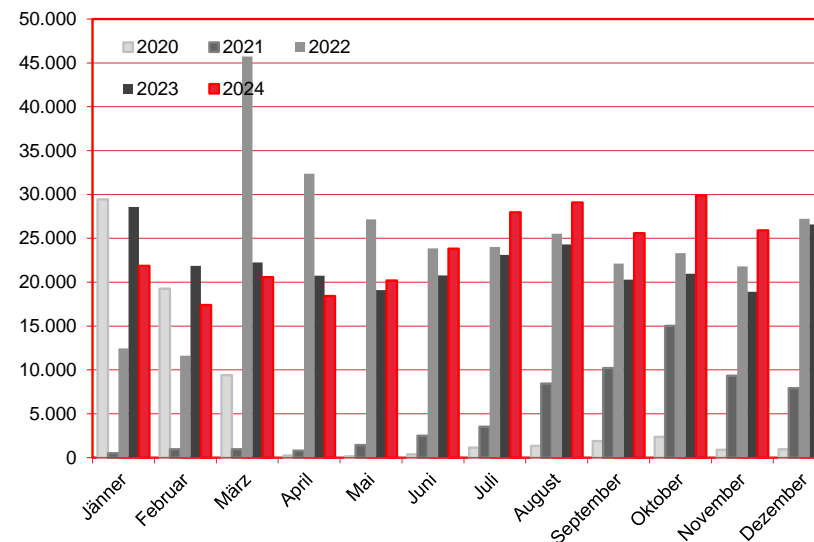
Nächtigungen im Jahresverlauf 2020 - 2024

Alle Unterkünfte

Ukraine

WIEN

Monat	2020	2021	2022	2023	+/- in %	2024	+/- in %
Jänner	29.430	504	12.444	28.572	129,6%	21.853	-23,5%
Februar	19.251	957	11.615	21.877	88,4%	17.396	-20,5%
März	9.392	956	45.734	22.266	-51,3%	20.592	-7,5%
April	240	804	32.364	20.758	-35,9%	18.432	-11,2%
Mai	146	1.439	27.176	19.112	-29,7%	20.193	5,7%
Juni	388	2.506	23.856	20.787	-12,9%	23.817	14,6%
Juli	1.139	3.542	24.006	23.105	-3,8%	27.982	21,1%
August	1.352	8.430	25.523	24.307	-4,8%	29.087	19,7%
September	1.904	10.215	22.110	20.304	-8,2%	25.599	26,1%
Oktober	2.386	15.017	23.301	20.956	-10,1%	29.882	42,6%
November	904	9.340	21.794	18.903	-13,3%	25.912	37,1%
Dezember	944	7.916	27.235	26.598	-2,3%	38.626	45,2%
Gesamtjahr	67.476	61.626	297.158	267.545	-10,0%	299.371	11,9%



Alle Unterkünfte: Hotels, Pensionen, Jugendherbergen, Campingplätze und sonstige Unterkünfte
Besuche bei Freunden und Verwandten nicht erfasst.

Quelle: MA 23 - Dezernat Statistik
Herausgeber: WienTourismus
Angela Zettel, Tel. +43-1-211 14-125; angela.zettel@wien.info

Diese und andere Statistiken finden Sie unter:
www.B2B.wien.info (Kapitel: Statistik & Marktforschung)

Ankünfte und Nächtigungen Jänner-Dezember 2010 - 2024

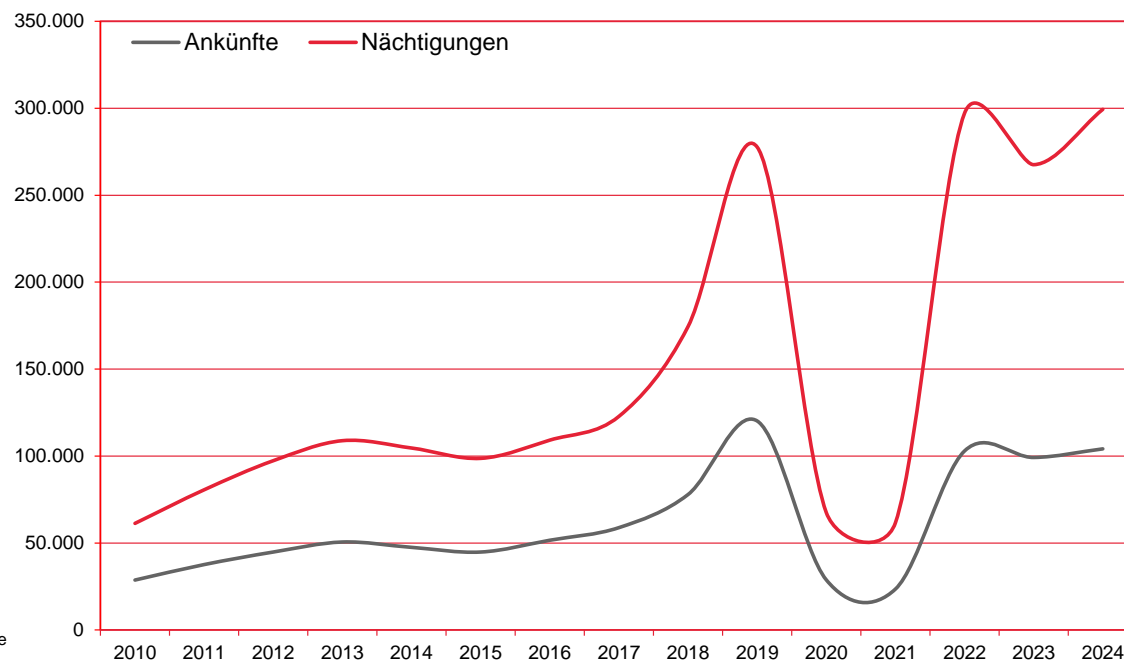
WIEN

Alle Unterkünfte

Ukraine

0

Jahr	Ankünfte	+/- in %	Nächtigungen	+/- in %
2010	28.671	7,6%	61.266	12,4%
2011	37.574	31,1%	80.575	31,5%
2012	44.792	19,2%	97.301	20,8%
2013	50.553	12,9%	108.835	11,9%
2014	47.491	-6,1%	104.611	-3,9%
2015	44.782	-5,7%	98.661	-5,7%
2016	51.571	15,2%	109.134	10,6%
2017	58.816	14,0%	122.789	12,5%
2018	77.846	32,4%	174.422	42,1%
2019	120.175	54,4%	277.692	59,2%
2020	28.783	-76,0%	67.476	-75,7%
2021	23.490	-18,4%	61.626	-8,7%
2022	102.919	338,1%	297.158	382,2%
2023	99.179	-3,6%	267.545	-10,0%
2024	104.125	5,0%	299.371	11,9%



Alle Unterkünfte: Hotels, Pensionen, Jugendherbergen, Campingplätze und sonstige Unterkünfte
Besuche bei Freunden und Verwandten nicht erfasst.

Quelle: MA 23 - Dezernat Statistik

Herausgeber: WienTourismus

Angela Zettel, Tel. +43-1-211 14-125; angela.zettel@wien.info

Diese und andere Statistiken finden Sie unter:
www.B2B.wien.info (Kapitel: Statistik & Marktforschung)

Nächtigungsanteile Jänner-Dezember 2024

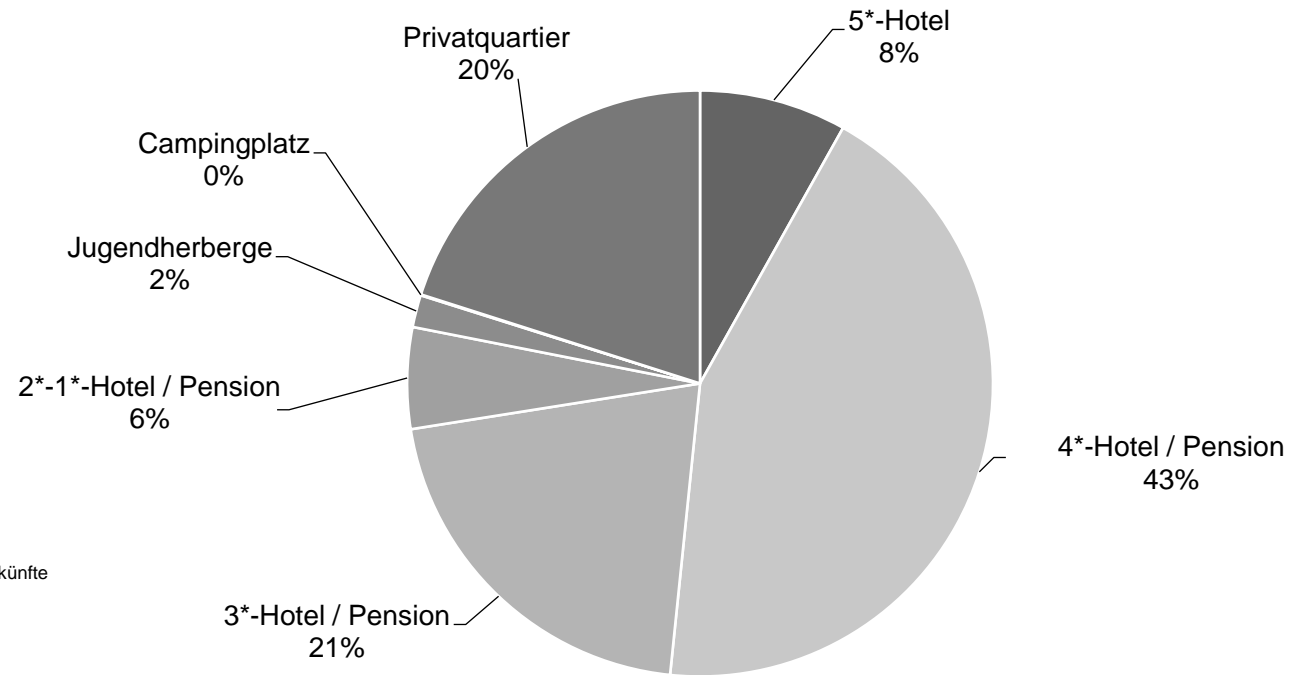
Alle Unterkünfte

Ukraine

0

WIEN

Kategorie	Nächtigungen	Anteil in %
5*-Hotel	24.322	8,1
4*-Hotel / Pension	130.248	43,5
3*-Hotel / Pension	62.482	20,9
2*-1*-Hotel / Pension	16.732	5,6
Jugendherberge	5.314	1,8
Campingplatz	144	0,0
Privatquartier	60.129	20,1
alle Unterkünfte	299.371	100



Alle Unterkünfte: Hotels, Pensionen, Jugendherbergen, Campingplätze und sonstige Unterkünfte
Besuche bei Freunden und Verwandten nicht erfasst.

Quelle: MA 23 (Dezernat Statistik)

Herausgeber: WienTourismus

Angela Zettel, Tel. +43-1-211 14-125; angela.zettel@wien.info

Diese und andere Statistiken finden Sie unter:

www.B2B.wien.info (Kapitel: Statistik & Marktforschung)