

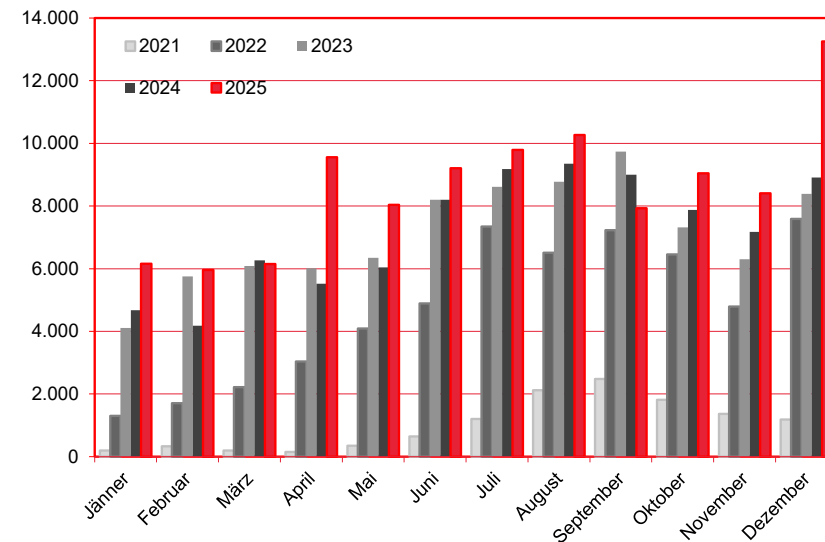
Nächtigungen im Jahresverlauf 2021 - 2025

Alle Unterkünfte

Übriges Asien

W I E N

Monat	2021	2022	2023	2024	+/- in %	2025	+/- in %
Jänner	193	1.299	4.105	4.672	13,8%	6.162	31,9%
Februar	334	1.703	5.754	4.183	-27,3%	5.962	42,5%
März	192	2.223	6.091	6.268	2,9%	6.150	-1,9%
April	149	3.039	6.016	5.519	-8,3%	9.561	73,2%
Mai	345	4.086	6.344	6.042	-4,8%	8.038	33,0%
Juni	648	4.895	8.196	8.199	0,0%	9.207	12,3%
Juli	1.207	7.345	8.618	9.177	6,5%	9.792	6,7%
August	2.123	6.507	8.772	9.353	6,6%	10.267	9,8%
September	2.479	7.228	9.738	8.997	-7,6%	7.933	-11,8%
Oktober	1.817	6.456	7.323	7.877	7,6%	9.047	14,9%
November	1.365	4.793	6.303	7.178	13,9%	8.409	17,1%
Dezember	1.187	7.584	8.388	8.911	6,2%	13.250	48,7%
Gesamtjahr	12.039	57.158	85.648	86.376	0,8%	103.778	20,1%



Alle Unterkünfte: Hotels, Pensionen, Jugendherbergen, Campingplätze und sonstige Unterkünfte
Besuche bei Freunden und Verwandten nicht erfasst.

Quelle: MA 23 - Dezernat Statistik

Herausgeber: WienTourismus

Angela Zettel, Tel. +43-1-211 14-125; angela.zettel@wien.info

Diese und andere Statistiken finden Sie unter:

www.B2B.wien.info (Kapitel: Statistik & Marktforschung)

Ankünfte und Nächtigungen Jänner-Dezember 2011 - 2025

Alle Unterkünfte

Übriges Asien

WIEN

Jahr	Ankünfte	+/- in %	Nächtigungen	+/- in %
2011	24.336	10,9%	56.393	5,4%
2012	25.899	6,4%	60.811	7,8%
2013	25.034	-3,3%	62.002	2,0%
2014	27.637	10,4%	64.945	4,7%
2015	33.938	22,8%	79.064	21,7%
2016	40.778	20,2%	93.455	18,2%
2017	44.564	9,3%	101.683	8,8%
2018	39.526	-11,3%	92.321	-9,2%
2019	39.254	-0,7%	91.061	-1,4%
2020	7.188	-81,7%	19.710	-78,4%
2021	3.891	-45,9%	12.039	-38,9%
2022	21.196	444,7%	57.158	374,8%
2023	36.358	71,5%	85.648	49,8%
2024	30.189	-17,0%	86.376	0,8%
2025	34.894	15,6%	103.778	20,1%

Alle Unterkünfte: Hotels, Pensionen, Jugendherbergen, Campingplätze und sonstige Unterkünfte

Besuche bei Freunden und Verwandten nicht erfasst.

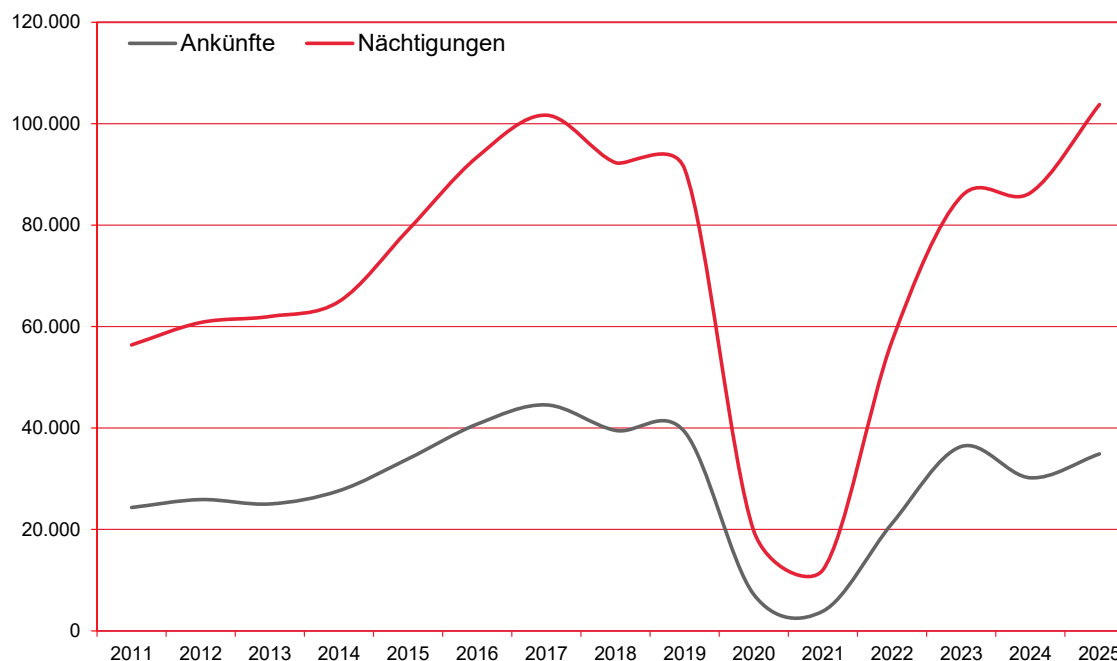
Quelle: MA 23 - Dezernat Statistik

Herausgeber: WienTourismus

Angela Zettel, Tel. +43-1-211 14-125; angela.zettel@wien.info

Diese und andere Statistiken finden Sie unter:

www.B2B.wien.info (Kapitel: Statistik & Marktforschung)



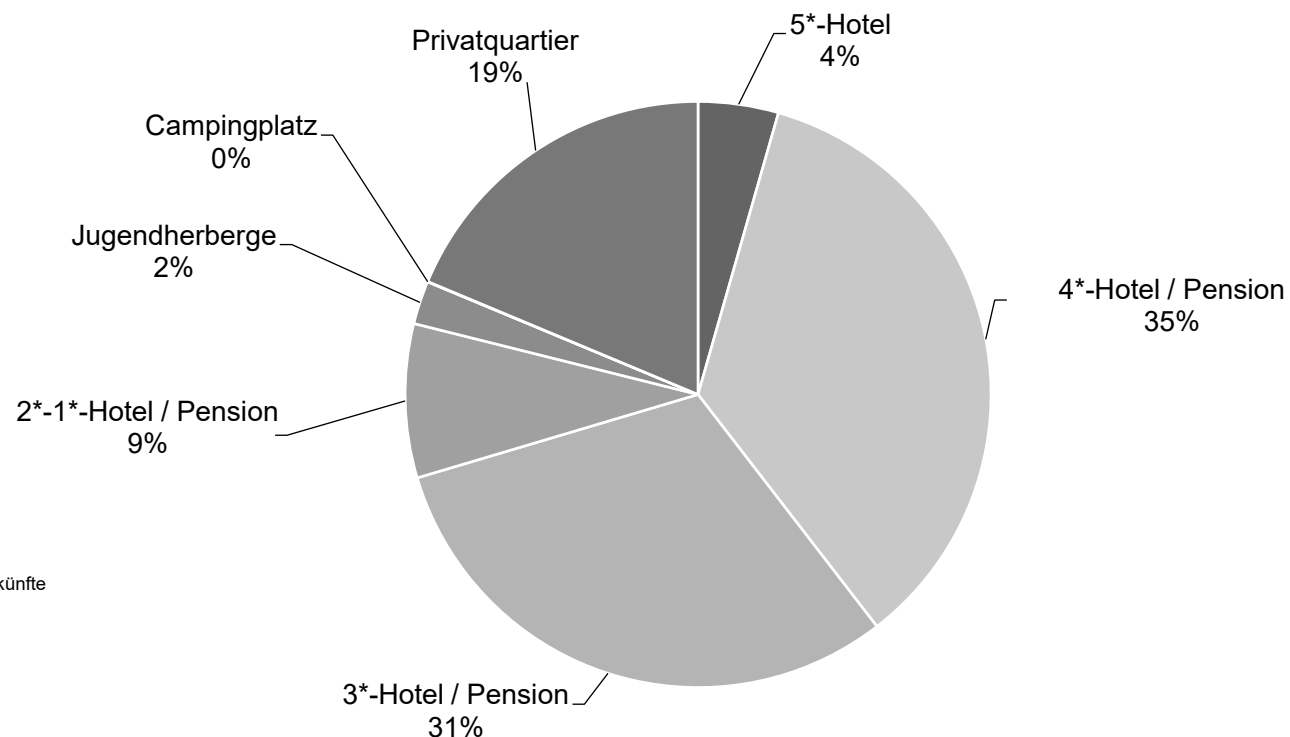
Nächtigungsanteile Jänner-Dezember 2025

Alle Unterkünfte

Übriges Asien

W I E N

Kategorie	Nächtigungen	Anteil in %
5*-Hotel	4.598	4,4
4*-Hotel / Pension	36.437	35,1
3*-Hotel / Pension	32.030	30,9
2*-1*-Hotel / Pension	8.811	8,5
Jugendherberge	2.476	2,4
Campingplatz	20	0,0
Privatquartier	19.406	18,7
alle Unterkünfte	103.778	100



Alle Unterkünfte: Hotels, Pensionen, Jugendherbergen, Campingplätze und sonstige Unterkünfte
Besuche bei Freunden und Verwandten nicht erfasst.

Quelle: MA 23 (Dezernat Statistik)

Herausgeber: WienTourismus

Angela Zettel, Tel. +43-1-211 14-125; angela.zettel@wien.info

Diese und andere Statistiken finden Sie unter:

www.B2B.wien.info (Kapitel: Statistik & Marktforschung)