

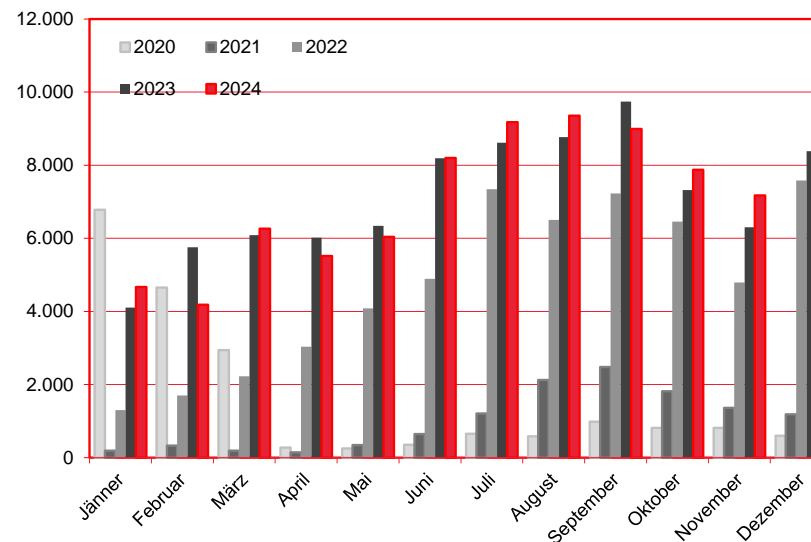
Nächtigungen im Jahresverlauf 2020 - 2024

Alle Unterkünfte

Übriges Asien

WIEN

Monat	2020	2021	2022	2023	+/- in %	2024	+/- in %
Jänner	6.782	193	1.299	4.105	216,0%	4.672	13,8%
Februar	4.654	334	1.703	5.754	237,9%	4.183	-27,3%
März	2.945	192	2.223	6.091	174,0%	6.268	2,9%
April	276	149	3.039	6.016	98,0%	5.519	-8,3%
Mai	250	345	4.086	6.344	55,3%	6.042	-4,8%
Juni	353	648	4.895	8.196	67,4%	8.199	0,0%
Juli	652	1.207	7.345	8.618	17,3%	9.177	6,5%
August	585	2.123	6.507	8.772	34,8%	9.353	6,6%
September	982	2.479	7.228	9.738	34,7%	8.997	-7,6%
Oktober	812	1.817	6.456	7.323	13,4%	7.877	7,6%
November	817	1.365	4.793	6.303	31,5%	7.178	13,9%
Dezember	602	1.187	7.584	8.388	10,6%	8.911	6,2%
Gesamtjahr	19.710	12.039	57.158	85.648	49,8%	86.376	0,8%



Alle Unterkünfte: Hotels, Pensionen, Jugendherbergen, Campingplätze und sonstige Unterkünfte
Besuche bei Freunden und Verwandten nicht erfasst.

Quelle: MA 23 - Dezernat Statistik

Herausgeber: WienTourismus

Angela Zettel, Tel. +43-1-211 14-125; angela.zettel@wien.info

Diese und andere Statistiken finden Sie unter:

www.B2B.wien.info (Kapitel: Statistik & Marktforschung)

Ankünfte und Nächtigungen Jänner-Dezember 2010 - 2024

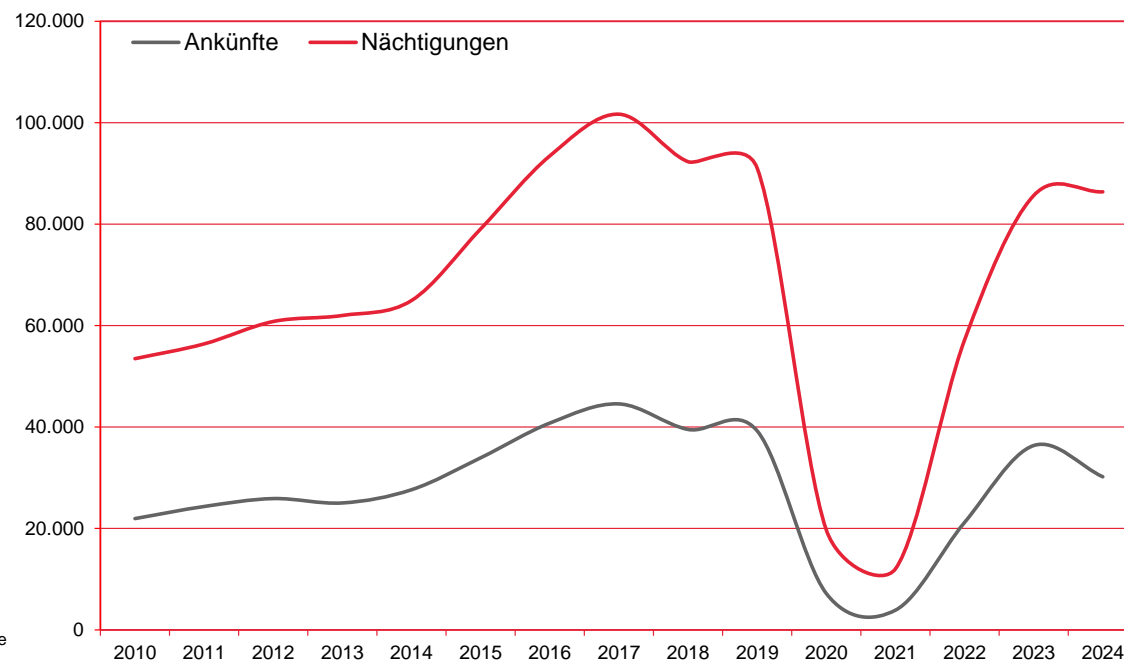
WIEN

Alle Unterkünfte

Übriges Asien

0

Jahr	Ankünfte	+/- in %	Nächtigungen	+/- in %
2010	21.953	25,0%	53.481	13,5%
2011	24.336	10,9%	56.393	5,4%
2012	25.899	6,4%	60.811	7,8%
2013	25.034	-3,3%	62.002	2,0%
2014	27.637	10,4%	64.945	4,7%
2015	33.938	22,8%	79.064	21,7%
2016	40.778	20,2%	93.455	18,2%
2017	44.564	9,3%	101.683	8,8%
2018	39.526	-11,3%	92.321	-9,2%
2019	39.254	-0,7%	91.061	-1,4%
2020	7.188	-81,7%	19.710	-78,4%
2021	3.891	-45,9%	12.039	-38,9%
2022	21.196	444,7%	57.158	374,8%
2023	36.358	71,5%	85.648	49,8%
2024	30.189	-17,0%	86.376	0,8%



Alle Unterkünfte: Hotels, Pensionen, Jugendherbergen, Campingplätze und sonstige Unterkünfte
Besuche bei Freunden und Verwandten nicht erfasst.

Quelle: MA 23 - Dezernat Statistik

Herausgeber: WienTourismus

Angela Zettel, Tel. +43-1-211 14-125; angela.zettel@wien.info

Diese und andere Statistiken finden Sie unter:

www.B2B.wien.info (Kapitel: Statistik & Marktforschung)

Nächtigungsanteile Jänner-Dezember 2024

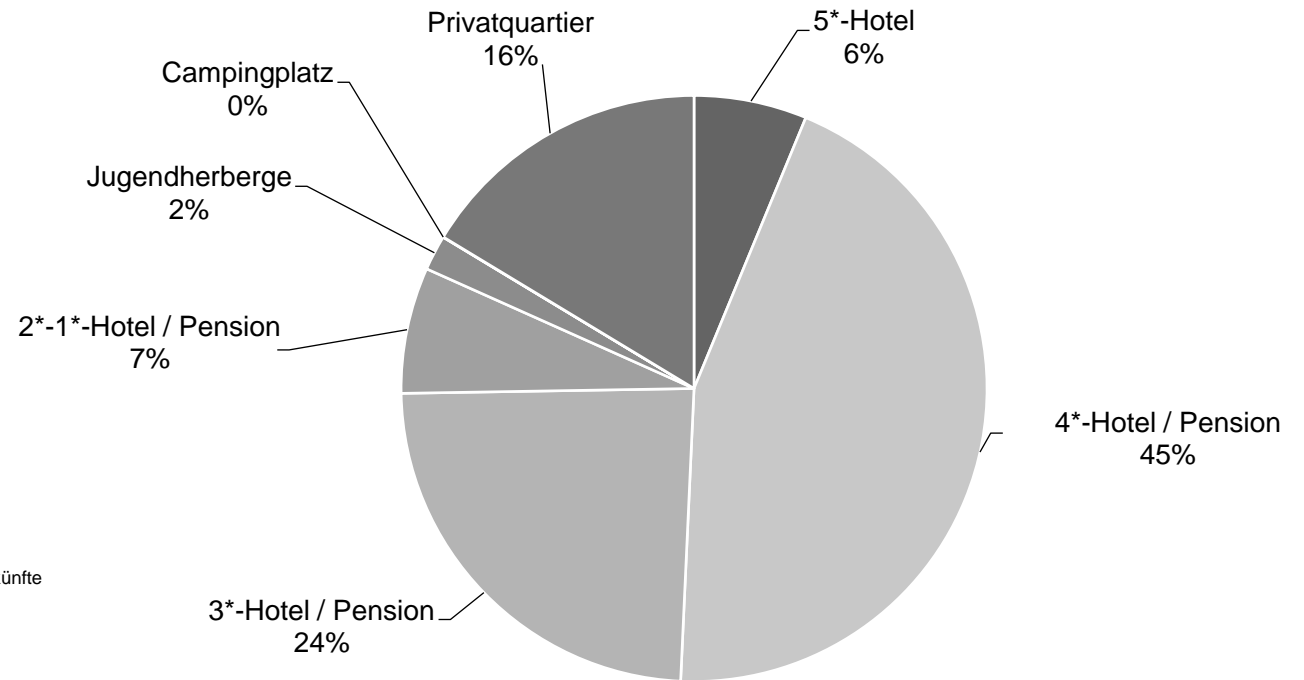
Alle Unterkünfte

Übriges Asien

0

WIEN

Kategorie	Nächtigungen	Anteil in %
5*-Hotel	5.384	6,2
4*-Hotel / Pension	38.434	44,5
3*-Hotel / Pension	20.735	24,0
2*-1*-Hotel / Pension	6.011	7,0
Jugendherberge	1.675	1,9
Campingplatz	15	0,0
Privatquartier	14.122	16,3
alle Unterkünfte	86.376	100



Alle Unterkünfte: Hotels, Pensionen, Jugendherbergen, Campingplätze und sonstige Unterkünfte
Besuche bei Freunden und Verwandten nicht erfasst.

Quelle: MA 23 (Dezernat Statistik)

Herausgeber: WienTourismus

Angela Zettel, Tel. +43-1-211 14-125; angela.zettel@wien.info

Diese und andere Statistiken finden Sie unter:

www.B2B.wien.info (Kapitel: Statistik & Marktforschung)