

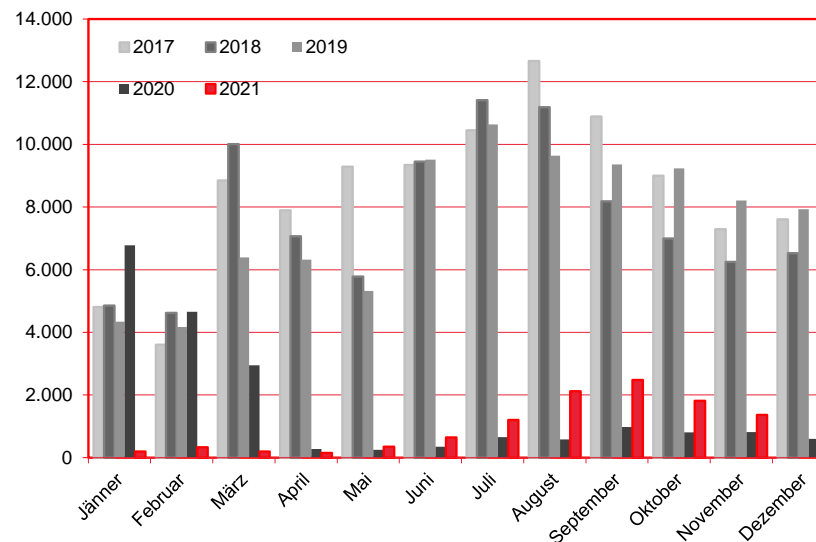
Nächtigungen im Jahresverlauf 2017 - 2021

Alle Unterkünfte

Übriges Asien

WIEN

Monat	2017	2018	2019	2020	+/- in %	2021	+/- in %
Jänner	4.810	4.853	4.343	6.782	56,2%	193	-97,2%
Februar	3.604	4.622	4.167	4.654	11,7%	334	-92,8%
März	8.848	10.006	6.390	2.945	-53,9%	192	-93,5%
April	7.891	7.069	6.323	276	-95,6%	149	-46,0%
Mai	9.292	5.781	5.325	250	-95,3%	345	38,0%
Juni	9.343	9.454	9.509	353	-96,3%	648	83,6%
Juli	10.446	11.407	10.637	652	-93,9%	1.207	85,1%
August	12.663	11.181	9.641	585	-93,9%	2.123	262,9%
September	10.887	8.180	9.358	982	-89,5%	2.479	152,4%
Oktober	8.996	6.996	9.230	812	-91,2%	1.817	123,8%
November	7.293	6.244	8.207	817	-90,0%	1.365	67,1%
Dezember	7.610	6.528	7.931	602	-92,4%	1.187	97,2%
Gesamtjahr	101.683	92.321	91.061	19.710	-78,4%	12.039	-38,9%



Alle Unterkünfte: Hotels, Pensionen, Jugendherbergen, Campingplätze und sonstige Unterkünfte
Besuche bei Freunden und Verwandten nicht erfasst.

Quelle: MA 23 - Dezernat Statistik

Herausgeber: WienTourismus

Angela Zettel, Tel. +43-1-211 14-125; angela.zettel@wien.info

Diese und andere Statistiken finden Sie unter:

www.B2B.wien.info (Kapitel: Statistik & Marktforschung)

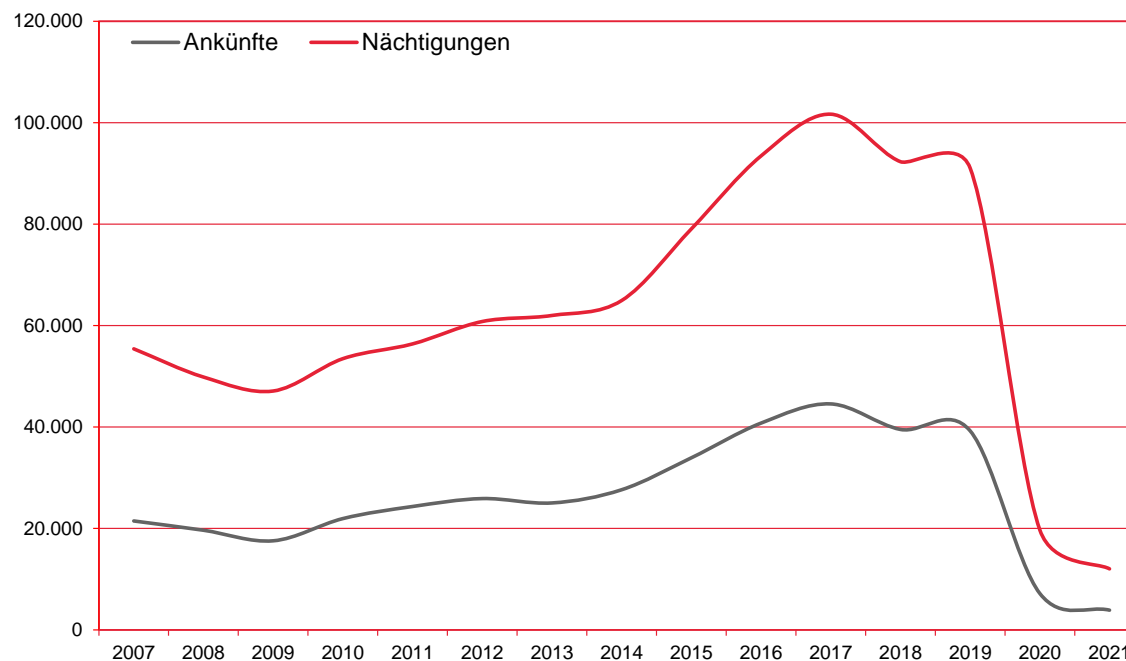
Ankünfte und Nächtigungen Jänner-Dezember 2007 - 2021

Alle Unterkünfte

Übriges Asien

WIEN

Jahr	Ankünfte	+/- in %	Nächtigungen	+/- in %
2007	21.483	22,1%	55.419	35,4%
2008	19.655	-8,5%	49.861	-10,0%
2009	17.568	-10,6%	47.102	-5,5%
2010	21.953	25,0%	53.481	13,5%
2011	24.336	10,9%	56.393	5,4%
2012	25.899	6,4%	60.811	7,8%
2013	25.034	-3,3%	62.002	2,0%
2014	27.637	10,4%	64.945	4,7%
2015	33.938	22,8%	79.064	21,7%
2016	40.778	20,2%	93.455	18,2%
2017	44.564	9,3%	101.683	8,8%
2018	39.526	-11,3%	92.321	-9,2%
2019	39.254	-0,7%	91.061	-1,4%
2020	7.188	-81,7%	19.710	-78,4%
2021	3.891	-45,9%	12.039	-38,9%



Alle Unterkünfte: Hotels, Pensionen, Jugendherbergen, Campingplätze und sonstige Unterkünfte
Besuche bei Freunden und Verwandten nicht erfasst.

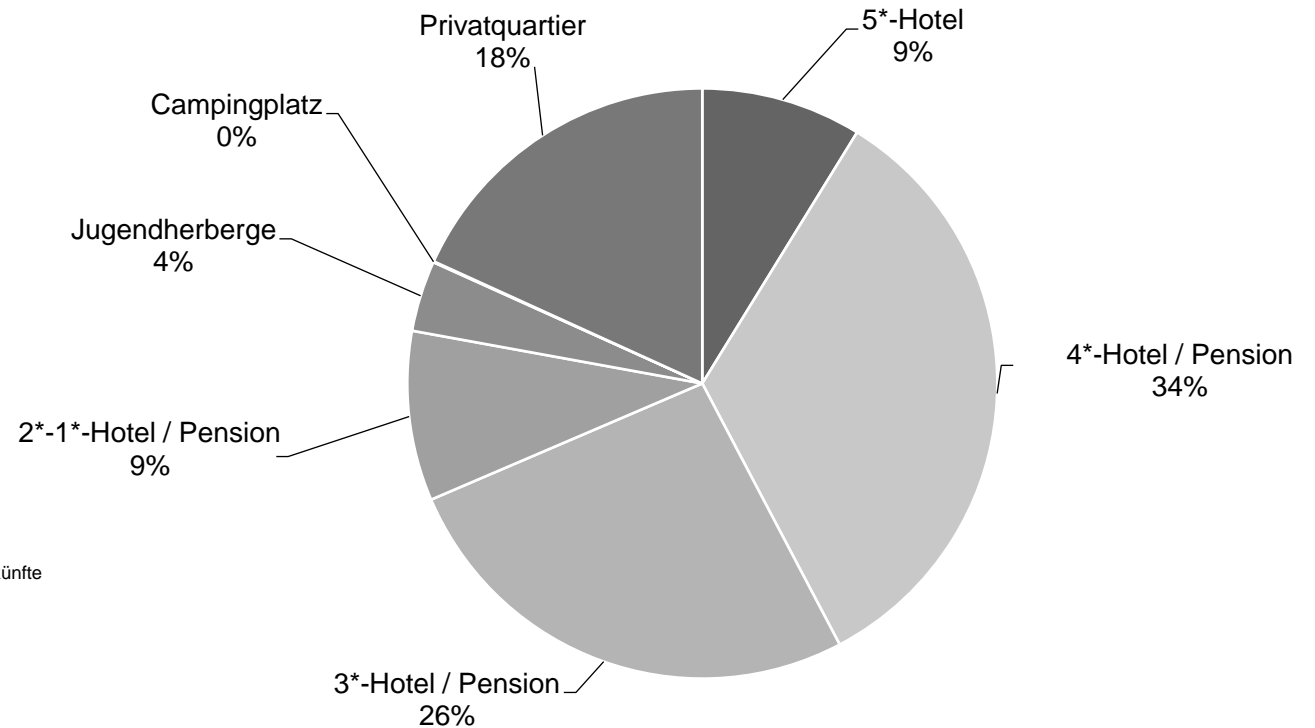
Quelle: MA 23 - Dezernat Statistik
Herausgeber: WienTourismus
Angela Zettel, Tel. +43-1-211 14-125; angela.zettel@wien.info

Diese und andere Statistiken finden Sie unter:
www.B2B.wien.info (Kapitel: Statistik & Marktforschung)

Nächtigungsanteile Jänner-Dezember 2021
 Alle Unterkünfte
 Übriges Asien

W I E N

Kategorie	Nächtigungen	Anteil in %
5*-Hotel	1.059	8,8
4*-Hotel / Pension	4.032	33,5
3*-Hotel / Pension	3.163	26,3
2*-1*-Hotel / Pension	1.120	9,3
Jugendherberge	467	3,9
Campingplatz	6	0,0
Privatquartier	2.192	18,2
alle Unterkünfte	12.039	100



Alle Unterkünfte: Hotels, Pensionen, Jugendherbergen, Campingplätze und sonstige Unterkünfte
 Besuche bei Freunden und Verwandten nicht erfasst.

Quelle: MA 23 (Dezernat Statistik)

Herausgeber: WienTourismus

Angela Zettel, Tel. +43-1-211 14-125; angela.zettel@wien.info

Diese und andere Statistiken finden Sie unter:
www.B2B.wien.info (Kapitel: Statistik & Marktforschung)