

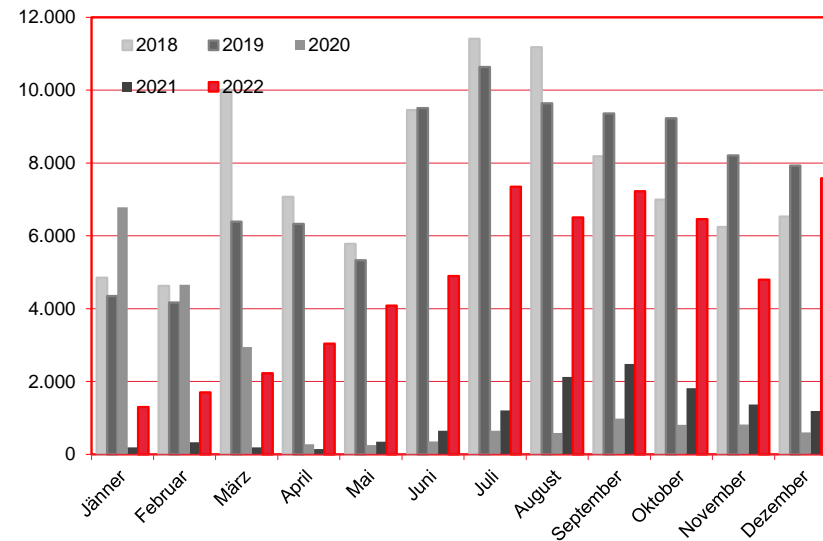
# Nächtigungen im Jahresverlauf 2018 - 2022

## Alle Unterkünfte

### Übriges Asien

# WIEN

Monat	2018	2019	2020	2021	+/- in %	2022	+/- in %
Jänner	4.853	4.343	6.782	193	-97,2%	1.299	573,1%
Februar	4.622	4.167	4.654	334	-92,8%	1.703	409,9%
März	10.006	6.390	2.945	192	-93,5%	2.223	1057,8%
April	7.069	6.323	276	149	-46,0%	3.039	1939,6%
Mai	5.781	5.325	250	345	38,0%	4.086	1084,3%
Juni	9.454	9.509	353	648	83,6%	4.895	655,4%
Juli	11.407	10.637	652	1.207	85,1%	7.345	508,5%
August	11.181	9.641	585	2.123	262,9%	6.507	206,5%
September	8.180	9.358	982	2.479	152,4%	7.228	191,6%
Oktober	6.996	9.230	812	1.817	123,8%	6.456	255,3%
November	6.244	8.207	817	1.365	67,1%	4.793	251,1%
Dezember	6.528	7.931	602	1.187	97,2%	7.584	538,9%
<b>Gesamtjahr</b>	<b>92.321</b>	<b>91.061</b>	<b>19.710</b>	<b>12.039</b>	<b>-38,9%</b>	<b>57.158</b>	<b>374,8%</b>



Alle Unterkünfte: Hotels, Pensionen, Jugendherbergen, Campingplätze und sonstige Unterkünfte  
Besuche bei Freunden und Verwandten nicht erfasst.

Quelle: MA 23 - Dezernat Statistik

Herausgeber: WienTourismus

Angela Zettel, Tel. +43-1-211 14-125; angela.zettel@wien.info

Diese und andere Statistiken finden Sie unter:

[www.B2B.wien.info](http://www.B2B.wien.info) (Kapitel: Statistik & Marktforschung)

# Ankünfte und Nächtigungen Jänner-Dezember 2008 - 2022

## Alle Unterkünfte

### Übriges Asien

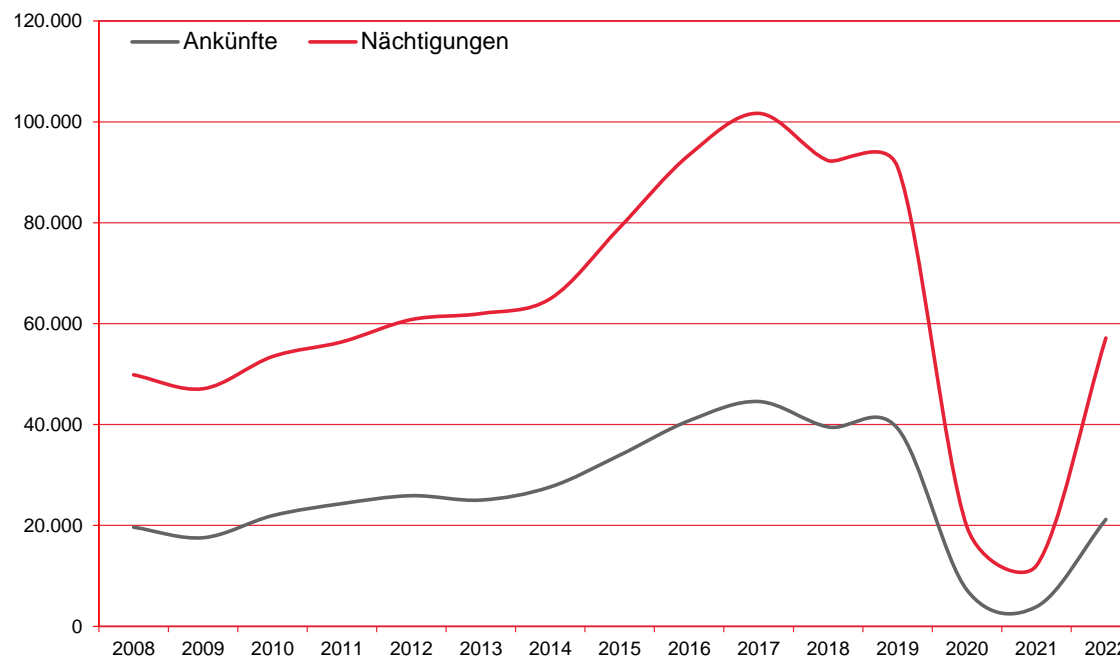
# WIEN

Jahr	Ankünfte	+/- in %	Nächtigungen	+/- in %
2008	19.655	-8,5%	49.861	-10,0%
2009	17.568	-10,6%	47.102	-5,5%
2010	21.953	25,0%	53.481	13,5%
2011	24.336	10,9%	56.393	5,4%
2012	25.899	6,4%	60.811	7,8%
2013	25.034	-3,3%	62.002	2,0%
2014	27.637	10,4%	64.945	4,7%
2015	33.938	22,8%	79.064	21,7%
2016	40.778	20,2%	93.455	18,2%
2017	44.564	9,3%	101.683	8,8%
2018	39.526	-11,3%	92.321	-9,2%
2019	39.254	-0,7%	91.061	-1,4%
2020	7.188	-81,7%	19.710	-78,4%
2021	3.891	-45,9%	12.039	-38,9%
2022	21.196	444,7%	57.158	374,8%

Alle Unterkünfte: Hotels, Pensionen, Jugendherbergen, Campingplätze und sonstige Unterkünfte  
Besuche bei Freunden und Verwandten nicht erfasst.

Quelle: MA 23 - Dezernat Statistik  
Herausgeber: WienTourismus  
Angela Zettel, Tel. +43-1-211 14-125; angela.zettel@wien.info

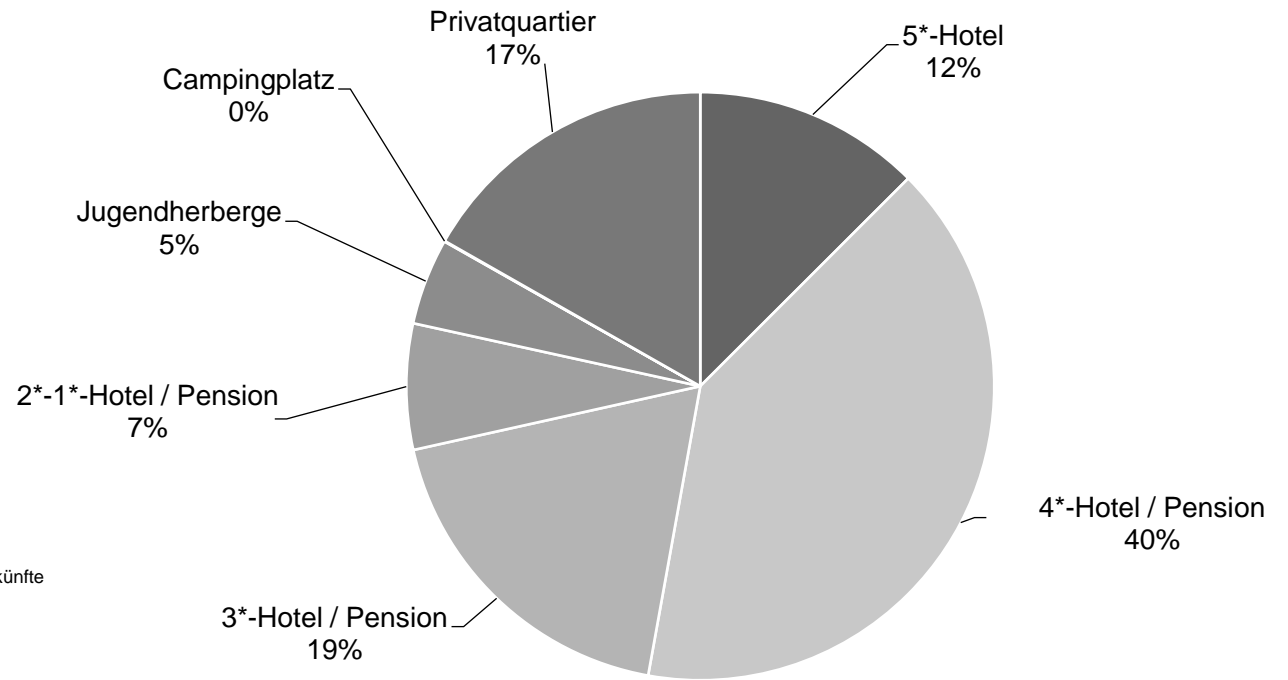
Diese und andere Statistiken finden Sie unter:  
[www.B2B.wien.info](http://www.B2B.wien.info) (Kapitel: Statistik & Marktforschung)



Nächtigungsanteile Jänner-Dezember 2022  
 Alle Unterkünfte  
 Übriges Asien

**W I E N**

Kategorie	Nächtigungen	Anteil in %
5*-Hotel	7.152	12,5
4*-Hotel / Pension	23.050	40,3
3*-Hotel / Pension	10.676	18,7
2*-1*-Hotel / Pension	3.955	6,9
Jugendherberge	2.718	4,8
Campingplatz	20	0,0
Privatquartier	9.587	16,8
alle Unterkünfte	57.158	100



Alle Unterkünfte: Hotels, Pensionen, Jugendherbergen, Campingplätze und sonstige Unterkünfte  
 Besuche bei Freunden und Verwandten nicht erfasst.

Quelle: MA 23 (Dezernat Statistik)

Herausgeber: WienTourismus

Angela Zettel, Tel. +43-1-211 14-125; angela.zettel@wien.info

Diese und andere Statistiken finden Sie unter:

[www.B2B.wien.info](http://www.B2B.wien.info) (Kapitel: Statistik & Marktforschung)