

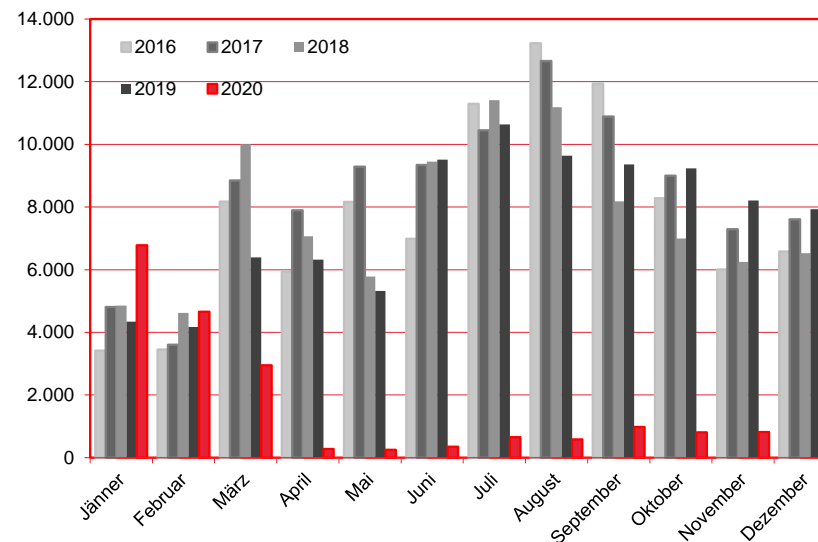
Nächtigungen im Jahresverlauf 2016 - 2020

Alle Unterkünfte

Übriges Asien

WIEN

| Monat | 2016 | 2017 | 2018 | 2019 | +/- in % | 2020 | +/- in % |
|-------------------|---------------|----------------|---------------|---------------|--------------|---------------|---------------|
| Jänner | 3.413 | 4.810 | 4.853 | 4.343 | -10,5% | 6.782 | 56,2% |
| Februar | 3.450 | 3.604 | 4.622 | 4.167 | -9,8% | 4.654 | 11,7% |
| März | 8.174 | 8.848 | 10.006 | 6.390 | -36,1% | 2.945 | -53,9% |
| April | 5.947 | 7.891 | 7.069 | 6.323 | -10,6% | 276 | -95,6% |
| Mai | 8.163 | 9.292 | 5.781 | 5.325 | -7,9% | 250 | -95,3% |
| Juni | 6.983 | 9.343 | 9.454 | 9.509 | 0,6% | 353 | -96,3% |
| Juli | 11.296 | 10.446 | 11.407 | 10.637 | -6,8% | 652 | -93,9% |
| August | 13.226 | 12.663 | 11.181 | 9.641 | -13,8% | 585 | -93,9% |
| September | 11.941 | 10.887 | 8.180 | 9.358 | 14,4% | 982 | -89,5% |
| Oktober | 8.278 | 8.996 | 6.996 | 9.230 | 31,9% | 812 | -91,2% |
| November | 6.002 | 7.293 | 6.244 | 8.207 | 31,4% | 817 | -90,0% |
| Dezember | 6.582 | 7.610 | 6.528 | 7.931 | 21,5% | 602 | -92,4% |
| Gesamtjahr | 93.455 | 101.683 | 92.321 | 91.061 | -1,4% | 19.710 | -78,4% |



Alle Unterkünfte: Hotels, Pensionen, Jugendherbergen, Campingplätze und sonstige Unterkünfte
Besuche bei Freunden und Verwandten nicht erfasst.

Quelle: MA 23 - Dezernat Statistik

Herausgeber: WienTourismus

Angela Zettel, Tel. +43-1-211 14-125; angela.zettel@wien.info

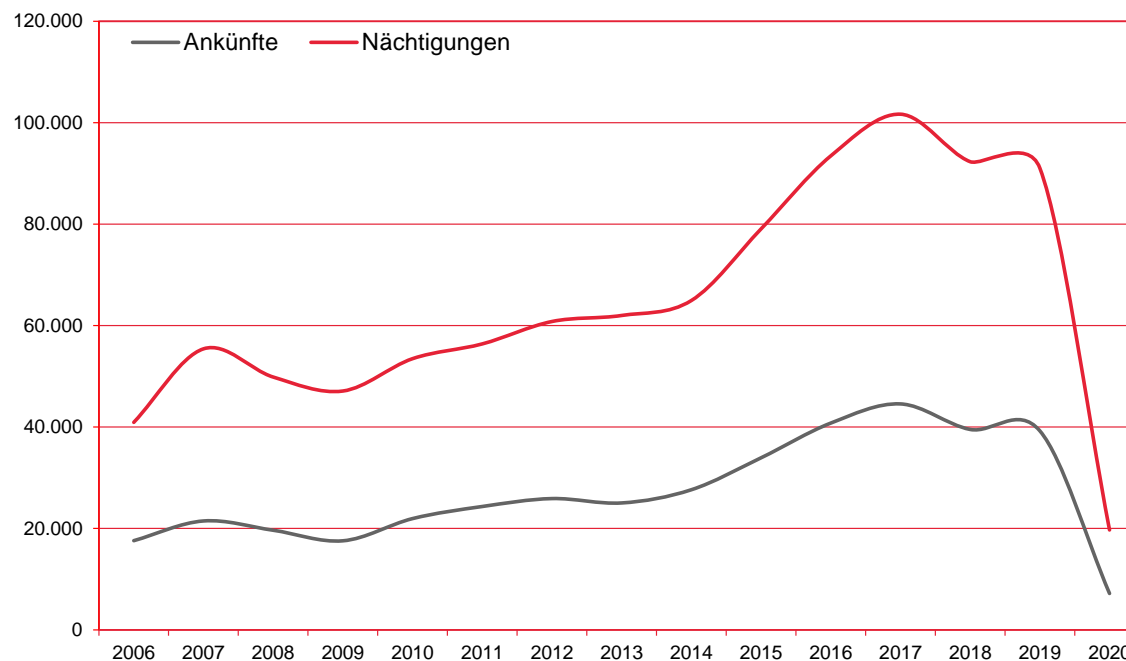
Diese und andere Statistiken finden Sie unter:

www.B2B.wien.info (Kapitel: Statistik & Marktforschung)

Ankünfte und Nächtigungen Jänner-Dezember 2006 - 2020
 Alle Unterkünfte
 Übriges Asien

W I E N

| Jahr | Ankünfte | +/- in % | Nächtigungen | +/- in % |
|------|----------|-------------|--------------|-------------|
| 2006 | 17.597 | -20,6% | 40.927 | -16,7% |
| 2007 | 21.483 | 22,1% | 55.419 | 35,4% |
| 2008 | 19.655 | -8,5% | 49.861 | -10,0% |
| 2009 | 17.568 | -10,6% | 47.102 | -5,5% |
| 2010 | 21.953 | 25,0% | 53.481 | 13,5% |
| 2011 | 24.336 | 10,9% | 56.393 | 5,4% |
| 2012 | 25.899 | 6,4% | 60.811 | 7,8% |
| 2013 | 25.034 | -3,3% | 62.002 | 2,0% |
| 2014 | 27.637 | 10,4% | 64.945 | 4,7% |
| 2015 | 33.938 | 22,8% | 79.064 | 21,7% |
| 2016 | 40.778 | 20,2% | 93.455 | 18,2% |
| 2017 | 44.564 | 9,3% | 101.683 | 8,8% |
| 2018 | 39.526 | -11,3% | 92.321 | -9,2% |
| 2019 | 39.254 | -0,7% | 91.061 | -1,4% |
| 2020 | 7.188 | -81,7% | 19.710 | -78,4% |



Alle Unterkünfte: Hotels, Pensionen, Jugendherbergen, Campingplätze und sonstige Unterkünfte
 Besuche bei Freunden und Verwandten nicht erfasst.

Quelle: MA 23 - Dezernat Statistik
 Herausgeber: WienTourismus
 Angela Zettel, Tel. +43-1-211 14-125; angela.zettel@wien.info

Diese und andere Statistiken finden Sie unter:
www.B2B.wien.info (Kapitel: Statistik & Marktforschung)

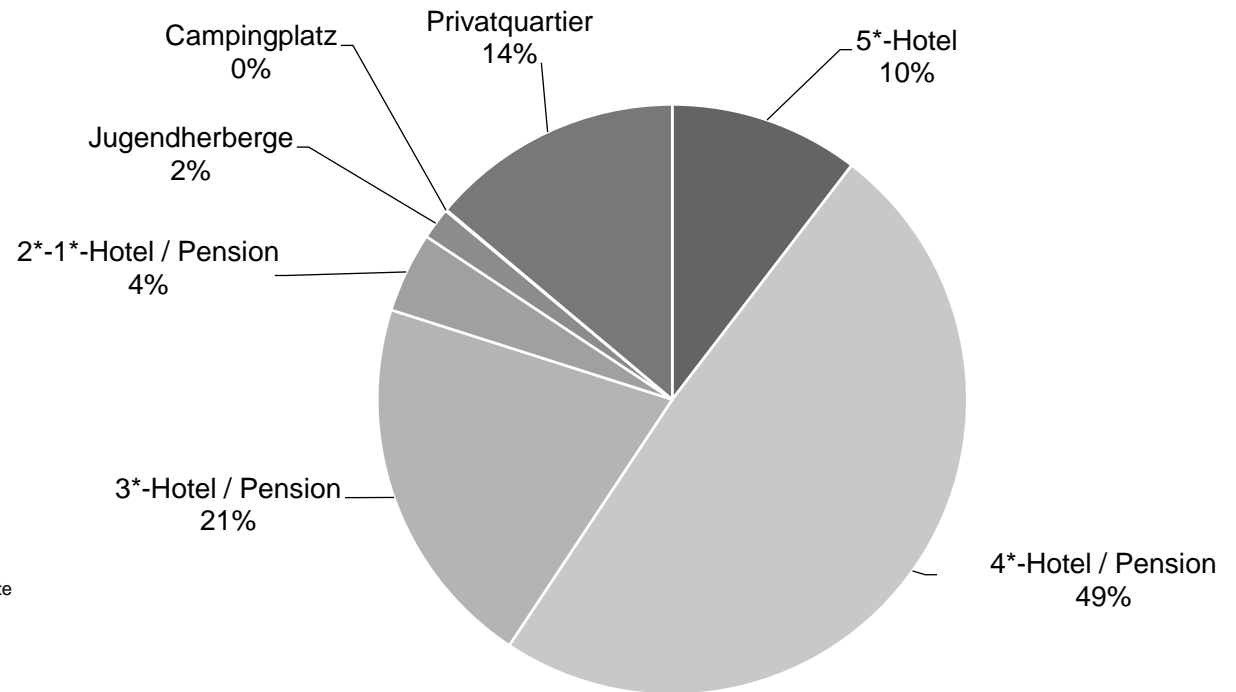
Nächtigungsanteile Jänner-Dezember 2020

Alle Unterkünfte

Übriges Asien

WIEN

| Kategorie | Nächtigungen | Anteil in % |
|-----------------------|--------------|-------------|
| 5*-Hotel | 2.051 | 10,4 |
| 4*-Hotel / Pension | 9.641 | 48,9 |
| 3*-Hotel / Pension | 4.058 | 20,6 |
| 2*-1*-Hotel / Pension | 869 | 4,4 |
| Jugendherberge | 343 | 1,7 |
| Campingplatz | 11 | 0,1 |
| Privatquartier | 2.737 | 13,9 |
| alle Unterkünfte | 19.710 | 100 |



Alle Unterkünfte: Hotels, Pensionen, Jugendherbergen, Campingplätze und sonstige Unterkünfte
Besuche bei Freunden und Verwandten nicht erfasst.

Quelle: MA 23 (Dezernat Statistik)

Herausgeber: WienTourismus

Angela Zettel, Tel. +43-1-211 14-125; angela.zettel@wien.info

Diese und andere Statistiken finden Sie unter:
www.B2B.wien.info (Kapitel: Statistik & Marktforschung)