

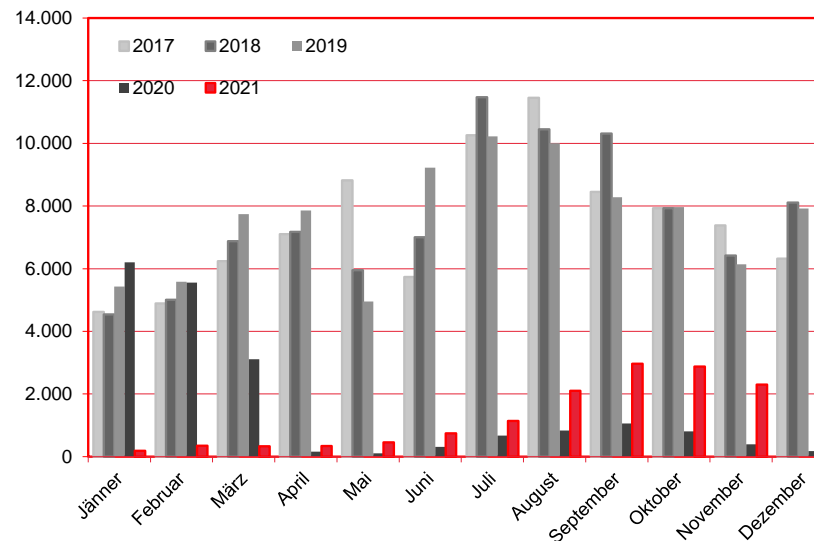
# Nächtigungen im Jahresverlauf 2017 - 2021

Alle Unterkünfte

Übriges Afrika

# WIEN

Monat	2017	2018	2019	2020	+/- in %	2021	+/- in %
Jänner	4.618	4.542	5.432	6.206	14,2%	183	-97,1%
Februar	4.895	5.010	5.585	5.556	-0,5%	346	-93,8%
März	6.237	6.877	7.745	3.112	-59,8%	330	-89,4%
April	7.102	7.176	7.862	156	-98,0%	338	116,7%
Mai	8.816	5.948	4.953	102	-97,9%	461	352,0%
Juni	5.733	7.002	9.222	312	-96,6%	741	137,5%
Juli	10.259	11.475	10.227	675	-93,4%	1.145	69,6%
August	11.456	10.449	10.010	839	-91,6%	2.100	150,3%
September	8.450	10.316	8.277	1.061	-87,2%	2.970	179,9%
Oktober	7.934	7.934	7.970	810	-89,8%	2.877	255,2%
November	7.386	6.419	6.138	396	-93,5%	2.303	481,6%
Dezember	6.322	8.114	7.923	176	-97,8%	1.808	927,3%
<b>Gesamtjahr</b>	<b>89.208</b>	<b>91.262</b>	<b>91.344</b>	<b>19.401</b>	<b>-78,8%</b>	<b>15.602</b>	<b>-19,6%</b>



Alle Unterkünfte: Hotels, Pensionen, Jugendherbergen, Campingplätze und sonstige Unterkünfte  
Besuche bei Freunden und Verwandten nicht erfasst.

Quelle: MA 23 - Dezernat Statistik

Herausgeber: WienTourismus

Angela Zettel, Tel. +43-1-211 14-125; angela.zettel@wien.info

Diese und andere Statistiken finden Sie unter:

[www.B2B.wien.info](http://www.B2B.wien.info) (Kapitel: Statistik & Marktforschung)

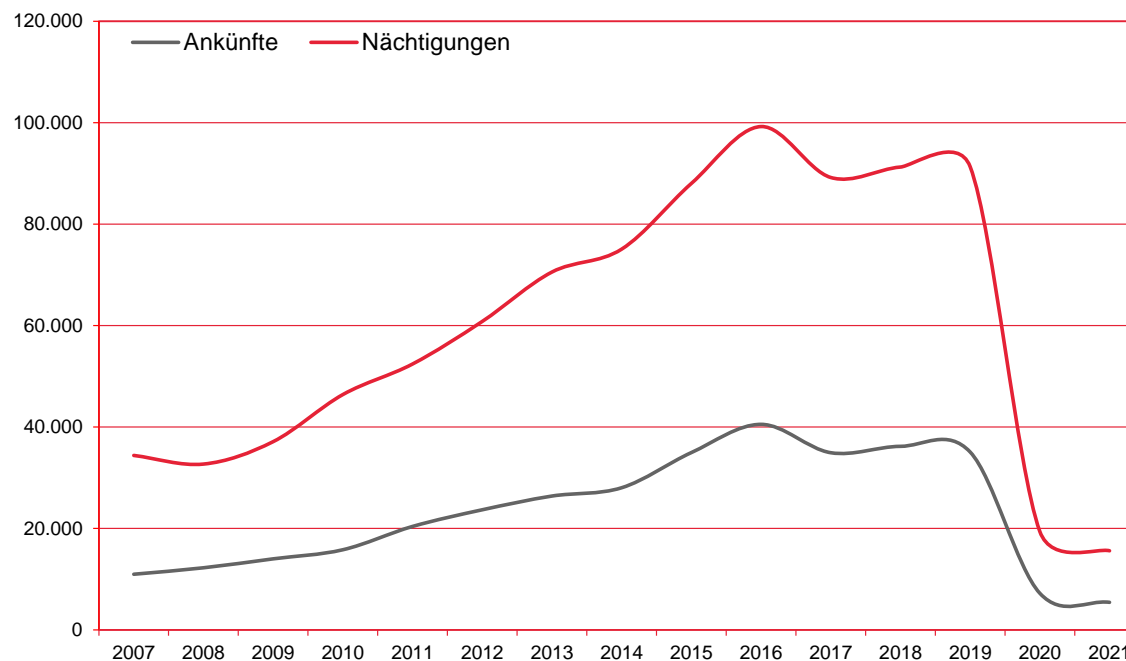
# Ankünfte und Nächtigungen Jänner-Dezember 2007 - 2021

## Alle Unterkünfte

### Übriges Afrika

# WIEN

Jahr	Ankünfte	+/- in %	Nächtigungen	+/- in %
2007	10.977	19,0%	34.402	25,7%
2008	12.250	11,6%	32.701	-4,9%
2009	14.017	14,4%	37.122	13,5%
2010	15.807	12,8%	46.410	25,0%
2011	20.404	29,1%	52.432	13,0%
2012	23.687	16,1%	60.825	16,0%
2013	26.395	11,4%	70.565	16,0%
2014	28.033	6,2%	75.078	6,4%
2015	34.965	24,7%	88.026	17,2%
2016	40.532	15,9%	99.247	12,7%
2017	34.938	-13,8%	89.208	-10,1%
2018	36.197	3,6%	91.262	2,3%
2019	35.080	-3,1%	91.344	0,1%
2020	7.231	-79,4%	19.401	-78,8%
2021	5.438	-24,8%	15.602	-19,6%



Alle Unterkünfte: Hotels, Pensionen, Jugendherbergen, Campingplätze und sonstige Unterkünfte  
Besuche bei Freunden und Verwandten nicht erfasst.

Quelle: MA 23 - Dezernat Statistik  
Herausgeber: WienTourismus  
Angela Zettel, Tel. +43-1-211 14-125; angela.zettel@wien.info

Diese und andere Statistiken finden Sie unter:  
[www.B2B.wien.info](http://www.B2B.wien.info) (Kapitel: Statistik & Marktforschung)

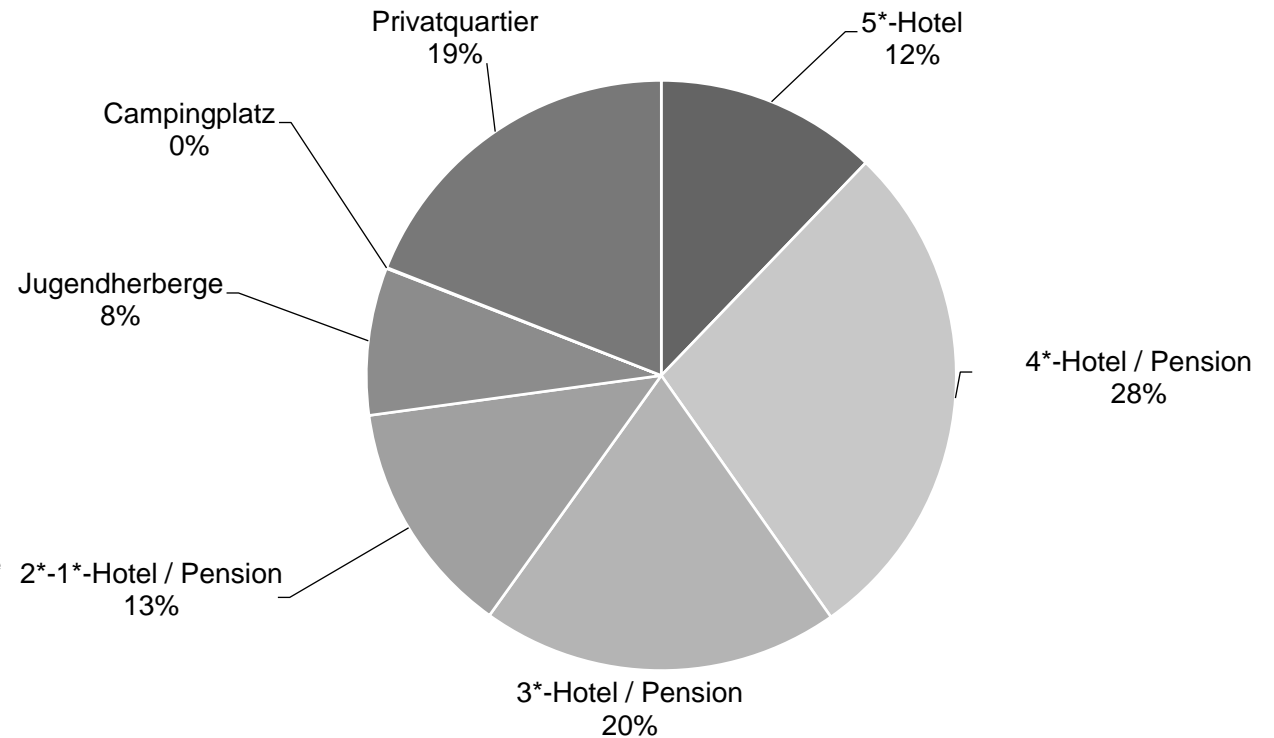
# Nächtigungsanteile Jänner-Dezember 2021

## Alle Unterkünfte

### Übriges Afrika

# WIEN

Kategorie	Nächtigungen	Anteil in %
5*-Hotel	1.902	12,2
4*-Hotel / Pension	4.378	28,1
3*-Hotel / Pension	3.065	19,6
2*-1*-Hotel / Pension	2.019	12,9
Jugendherberge	1.260	8,1
Campingplatz	8	0,1
Privatquartier	2.970	19,0
alle Unterkünfte	15.602	100



Alle Unterkünfte: Hotels, Pensionen, Jugendherbergen, Campingplätze und sonstige Unterkünfte  
Besuche bei Freunden und Verwandten nicht erfasst.

Quelle: MA 23 (Dezernat Statistik)

Herausgeber: WienTourismus

Angela Zettel, Tel. +43-1-211 14-125; angela.zettel@wien.info

Diese und andere Statistiken finden Sie unter:  
[www.B2B.wien.info](http://www.B2B.wien.info) (Kapitel: Statistik & Marktforschung)