

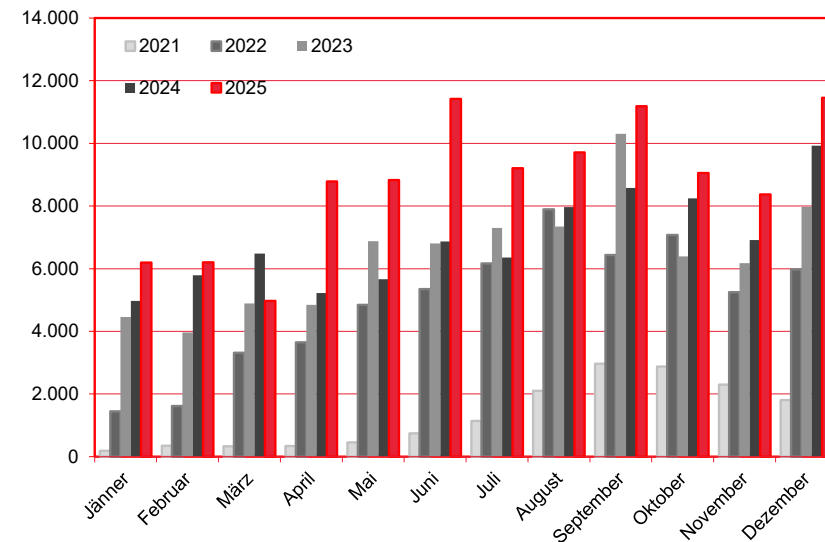
Nächtigungen im Jahresverlauf 2021 - 2025

Alle Unterkünfte

Übriges Afrika

W I E N

Monat	2021	2022	2023	2024	+/- in %	2025	+/- in %
Jänner	183	1.443	4.461	4.971	11,4%	6.197	24,7%
Februar	346	1.618	3.965	5.792	46,1%	6.208	7,2%
März	330	3.320	4.895	6.481	32,4%	4.975	-23,2%
April	338	3.653	4.844	5.221	7,8%	8.782	68,2%
Mai	461	4.845	6.874	5.660	-17,7%	8.826	55,9%
Juni	741	5.353	6.809	6.868	0,9%	11.415	66,2%
Juli	1.145	6.164	7.302	6.355	-13,0%	9.205	44,8%
August	2.100	7.890	7.350	7.963	8,3%	9.708	21,9%
September	2.970	6.441	10.305	8.579	-16,7%	11.181	30,3%
Oktober	2.877	7.078	6.396	8.247	28,9%	9.054	9,8%
November	2.303	5.254	6.180	6.916	11,9%	8.372	21,1%
Dezember	1.808	5.976	7.979	9.926	24,4%	11.457	15,4%
Gesamtjahr	15.602	59.035	77.360	82.979	7,3%	105.380	27,0%



Alle Unterkünfte: Hotels, Pensionen, Jugendherbergen, Campingplätze und sonstige Unterkünfte
Besuche bei Freunden und Verwandten nicht erfasst.

Quelle: MA 23 - Dezernat Statistik

Herausgeber: WienTourismus

Angela Zettel, Tel. +43-1-211 14-125; angela.zettel@wien.info

Diese und andere Statistiken finden Sie unter:

www.B2B.wien.info (Kapitel: Statistik & Marktforschung)

Ankünfte und Nächtigungen Jänner-Dezember 2011 - 2025

Alle Unterkünfte

Übriges Afrika

WIEN

Jahr	Ankünfte	+/- in %	Nächtigungen	+/- in %
2011	20.404	29,1%	52.432	13,0%
2012	23.687	16,1%	60.825	16,0%
2013	26.395	11,4%	70.565	16,0%
2014	28.033	6,2%	75.078	6,4%
2015	34.965	24,7%	88.026	17,2%
2016	40.532	15,9%	99.247	12,7%
2017	34.938	-13,8%	89.208	-10,1%
2018	36.197	3,6%	91.262	2,3%
2019	35.080	-3,1%	91.344	0,1%
2020	7.231	-79,4%	19.401	-78,8%
2021	5.438	-24,8%	15.602	-19,6%
2022	22.852	320,2%	59.035	278,4%
2023	31.126	36,2%	77.360	31,0%
2024	32.991	6,0%	82.979	7,3%
2025	41.043	24,4%	105.380	27,0%

Alle Unterkünfte: Hotels, Pensionen, Jugendherbergen, Campingplätze und sonstige Unterkünfte

Besuche bei Freunden und Verwandten nicht erfasst.

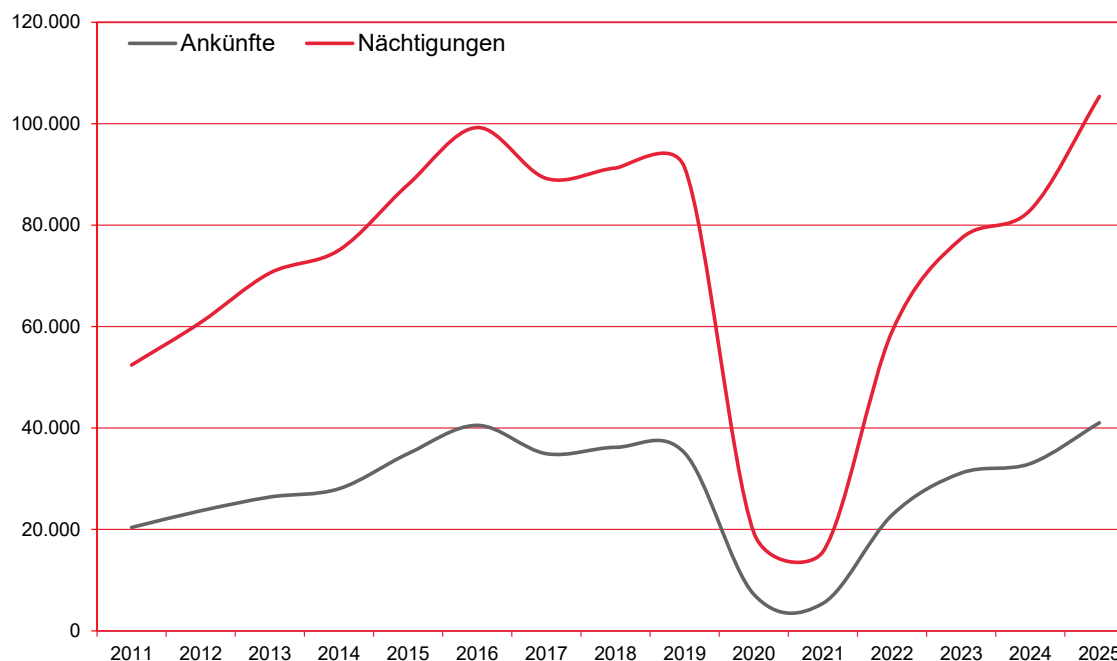
Quelle: MA 23 - Dezernat Statistik

Herausgeber: WienTourismus

Angela Zettel, Tel. +43-1-211 14-125; angela.zettel@wien.info

Diese und andere Statistiken finden Sie unter:

www.B2B.wien.info (Kapitel: Statistik & Marktforschung)



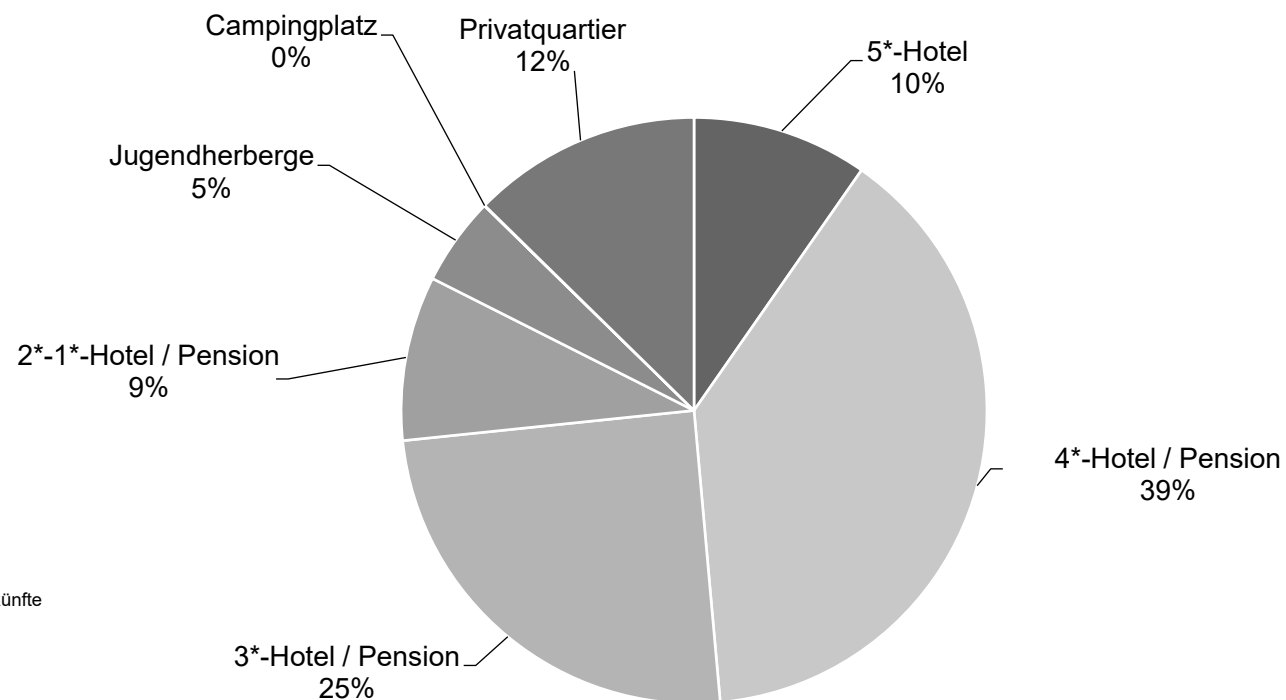
Nächtigungsanteile Jänner-Dezember 2025

Alle Unterkünfte

Übriges Afrika

WIEN

Kategorie	Nächtigungen	Anteil in %
5*-Hotel	10.214	9,7
4*-Hotel / Pension	40.971	38,9
3*-Hotel / Pension	26.118	24,8
2*-1*-Hotel / Pension	9.567	9,1
Jugendherberge	5.139	4,9
Campingplatz	25	0,0
Privatquartier	13.346	12,7
alle Unterkünfte	105.380	100



Alle Unterkünfte: Hotels, Pensionen, Jugendherbergen, Campingplätze und sonstige Unterkünfte
Besuche bei Freunden und Verwandten nicht erfasst.

Quelle: MA 23 (Dezernat Statistik)

Herausgeber: WienTourismus

Angela Zettel, Tel. +43-1-211 14-125; angela.zettel@wien.info

Diese und andere Statistiken finden Sie unter:

www.B2B.wien.info (Kapitel: Statistik & Marktforschung)