

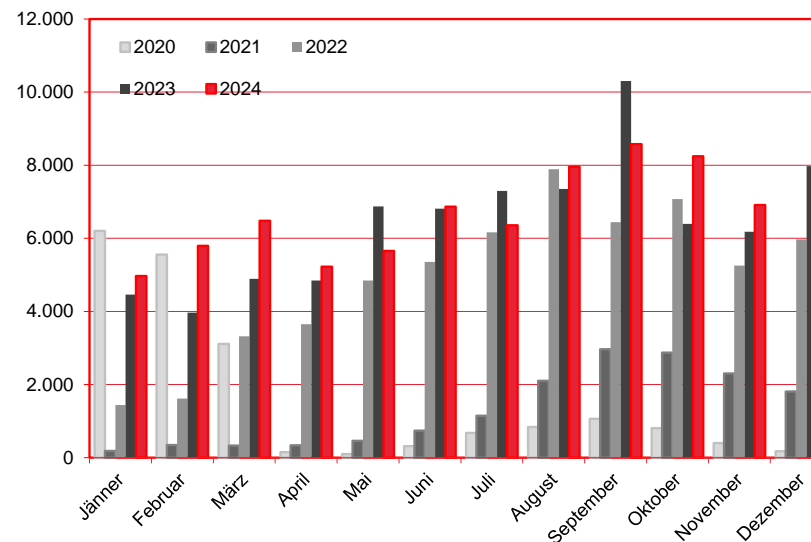
# Nächtigungen im Jahresverlauf 2020 - 2024

Alle Unterkünfte

Übriges Afrika

# WIEN

Monat	2020	2021	2022	2023	+/- in %	2024	+/- in %
Jänner	6.206	183	1.443	4.461	209,1%	4.971	11,4%
Februar	5.556	346	1.618	3.965	145,1%	5.792	46,1%
März	3.112	330	3.320	4.895	47,4%	6.481	32,4%
April	156	338	3.653	4.844	32,6%	5.221	7,8%
Mai	102	461	4.845	6.874	41,9%	5.660	-17,7%
Juni	312	741	5.353	6.809	27,2%	6.868	0,9%
Juli	675	1.145	6.164	7.302	18,5%	6.355	-13,0%
August	839	2.100	7.890	7.350	-6,8%	7.963	8,3%
September	1.061	2.970	6.441	10.305	60,0%	8.579	-16,7%
Oktober	810	2.877	7.078	6.396	-9,6%	8.247	28,9%
November	396	2.303	5.254	6.180	17,6%	6.916	11,9%
Dezember	176	1.808	5.976	7.979	33,5%	9.926	24,4%
<b>Gesamtjahr</b>	<b>19.401</b>	<b>15.602</b>	<b>59.035</b>	<b>77.360</b>	<b>31,0%</b>	<b>82.979</b>	<b>7,3%</b>



Alle Unterkünfte: Hotels, Pensionen, Jugendherbergen, Campingplätze und sonstige Unterkünfte  
Besuche bei Freunden und Verwandten nicht erfasst.

Quelle: MA 23 - Dezernat Statistik

Herausgeber: WienTourismus

Angela Zettel, Tel. +43-1-211 14-125; angela.zettel@wien.info

Diese und andere Statistiken finden Sie unter:

[www.B2B.wien.info](http://www.B2B.wien.info) (Kapitel: Statistik & Marktforschung)

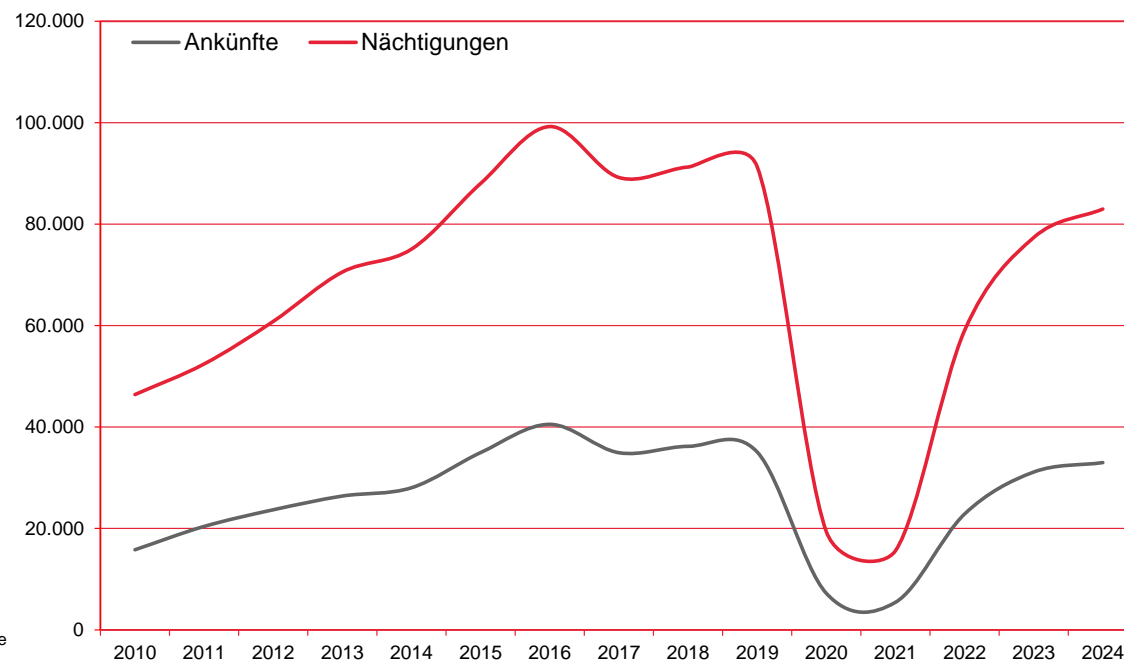
# Ankünfte und Nächtigungen Jänner-Dezember 2010 - 2024

# WIEN

Alle Unterkünfte

Übriges Afrika

Jahr	Ankünfte	+/- in %	Nächtigungen	+/- in %
2010	15.807	12,8%	46.410	25,0%
2011	20.404	29,1%	52.432	13,0%
2012	23.687	16,1%	60.825	16,0%
2013	26.395	11,4%	70.565	16,0%
2014	28.033	6,2%	75.078	6,4%
2015	34.965	24,7%	88.026	17,2%
2016	40.532	15,9%	99.247	12,7%
2017	34.938	-13,8%	89.208	-10,1%
2018	36.197	3,6%	91.262	2,3%
2019	35.080	-3,1%	91.344	0,1%
2020	7.231	-79,4%	19.401	-78,8%
2021	5.438	-24,8%	15.602	-19,6%
2022	22.852	320,2%	59.035	278,4%
2023	31.126	36,2%	77.360	31,0%
2024	32.991	6,0%	82.979	7,3%



Alle Unterkünfte: Hotels, Pensionen, Jugendherbergen, Campingplätze und sonstige Unterkünfte  
Besuche bei Freunden und Verwandten nicht erfasst.

Quelle: MA 23 - Dezernat Statistik

Herausgeber: WienTourismus

Angela Zettel, Tel. +43-1-211 14-125; angela.zettel@wien.info

Diese und andere Statistiken finden Sie unter:

[www.B2B.wien.info](http://www.B2B.wien.info) (Kapitel: Statistik & Marktforschung)

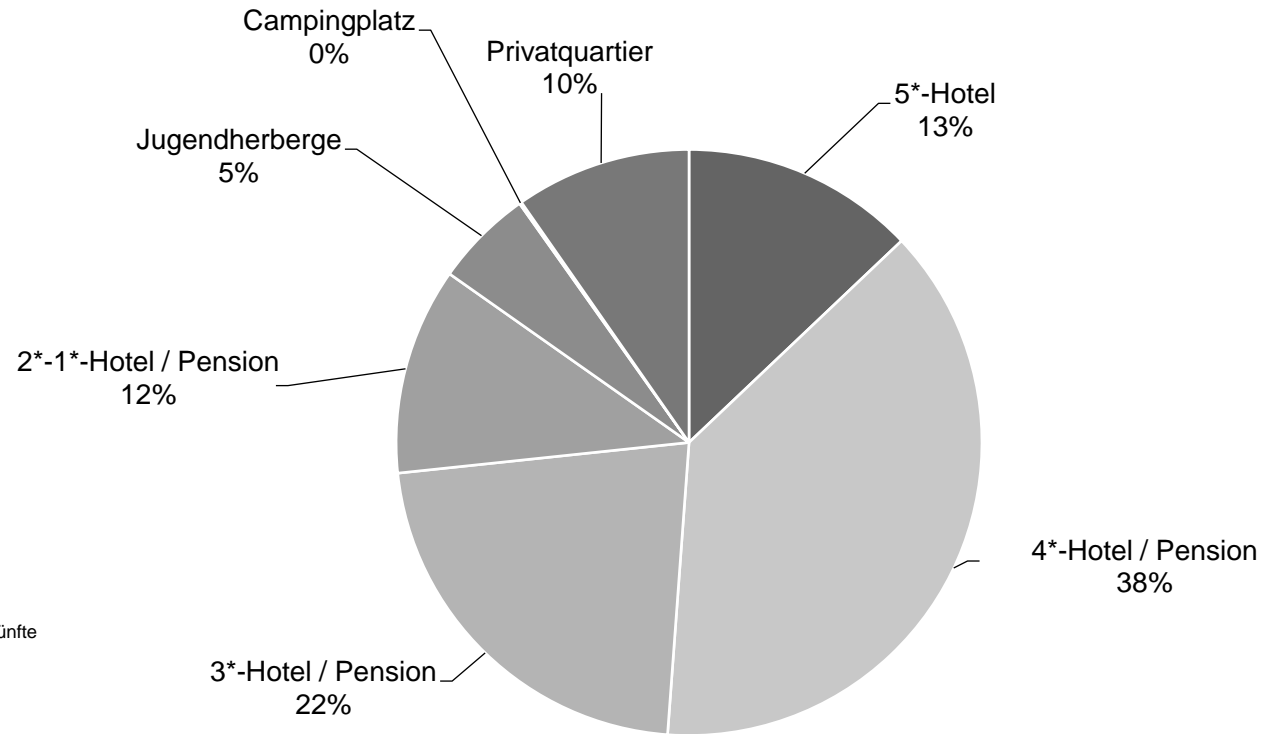
# Nächtigungsanteile Jänner-Dezember 2024

## Alle Unterkünfte

### Übriges Afrika

# WIEN

Kategorie	Nächtigungen	Anteil in %
5*-Hotel	10.722	12,9
4*-Hotel / Pension	31.738	38,2
3*-Hotel / Pension	18.388	22,2
2*-1*-Hotel / Pension	9.487	11,4
Jugendherberge	4.493	5,4
Campingplatz	103	0,1
Privatquartier	8.048	9,7
alle Unterkünfte	82.979	100



Alle Unterkünfte: Hotels, Pensionen, Jugendherbergen, Campingplätze und sonstige Unterkünfte  
Besuche bei Freunden und Verwandten nicht erfasst.

Quelle: MA 23 (Dezernat Statistik)

Herausgeber: WienTourismus

Angela Zettel, Tel. +43-1-211 14-125; angela.zettel@wien.info

Diese und andere Statistiken finden Sie unter:

[www.B2B.wien.info](http://www.B2B.wien.info) (Kapitel: Statistik & Marktforschung)