

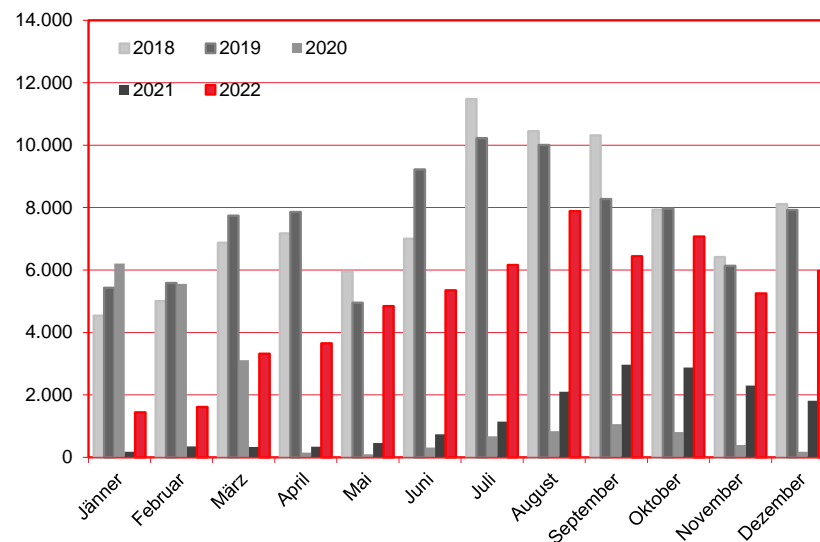
Nächtigungen im Jahresverlauf 2018 - 2022

Alle Unterkünfte

Übriges Afrika

WIEN

Monat	2018	2019	2020	2021	+/- in %	2022	+/- in %
Jänner	4.542	5.432	6.206	183	-97,1%	1.443	688,5%
Februar	5.010	5.585	5.556	346	-93,8%	1.618	367,6%
März	6.877	7.745	3.112	330	-89,4%	3.320	906,1%
April	7.176	7.862	156	338	116,7%	3.653	980,8%
Mai	5.948	4.953	102	461	352,0%	4.845	951,0%
Juni	7.002	9.222	312	741	137,5%	5.353	622,4%
Juli	11.475	10.227	675	1.145	69,6%	6.164	438,3%
August	10.449	10.010	839	2.100	150,3%	7.890	275,7%
September	10.316	8.277	1.061	2.970	179,9%	6.441	116,9%
Oktober	7.934	7.970	810	2.877	255,2%	7.078	146,0%
November	6.419	6.138	396	2.303	481,6%	5.254	128,1%
Dezember	8.114	7.923	176	1.808	927,3%	5.976	230,5%
Gesamtjahr	91.262	91.344	19.401	15.602	-19,6%	59.035	278,4%



Alle Unterkünfte: Hotels, Pensionen, Jugendherbergen, Campingplätze und sonstige Unterkünfte
Besuche bei Freunden und Verwandten nicht erfasst.

Quelle: MA 23 - Dezernat Statistik
Herausgeber: WienTourismus
Angela Zettel, Tel. +43-1-211 14-125; angela.zettel@wien.info

Diese und andere Statistiken finden Sie unter:
www.B2B.wien.info (Kapitel: Statistik & Marktforschung)

Ankünfte und Nächtigungen Jänner-Dezember 2008 - 2022

Alle Unterkünfte

Übriges Afrika

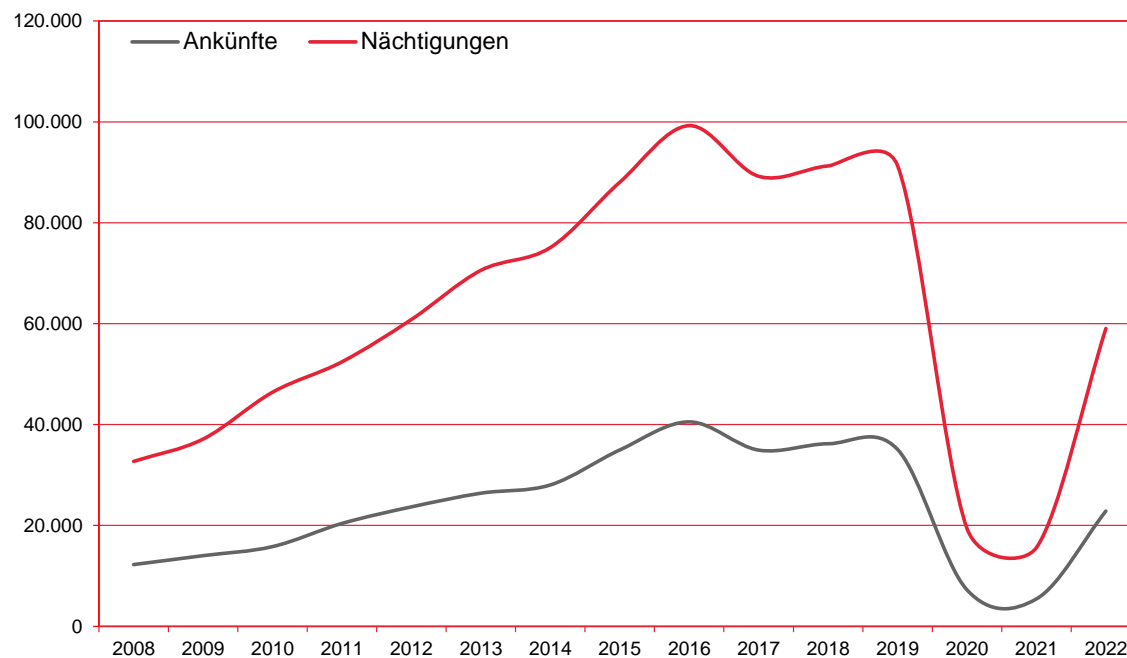
WIEN

Jahr	Ankünfte	+/- in %	Nächtigungen	+/- in %
2008	12.250	11,6%	32.701	-4,9%
2009	14.017	14,4%	37.122	13,5%
2010	15.807	12,8%	46.410	25,0%
2011	20.404	29,1%	52.432	13,0%
2012	23.687	16,1%	60.825	16,0%
2013	26.395	11,4%	70.565	16,0%
2014	28.033	6,2%	75.078	6,4%
2015	34.965	24,7%	88.026	17,2%
2016	40.532	15,9%	99.247	12,7%
2017	34.938	-13,8%	89.208	-10,1%
2018	36.197	3,6%	91.262	2,3%
2019	35.080	-3,1%	91.344	0,1%
2020	7.231	-79,4%	19.401	-78,8%
2021	5.438	-24,8%	15.602	-19,6%
2022	22.852	320,2%	59.035	278,4%

Alle Unterkünfte: Hotels, Pensionen, Jugendherbergen, Campingplätze und sonstige Unterkünfte
Besuche bei Freunden und Verwandten nicht erfasst.

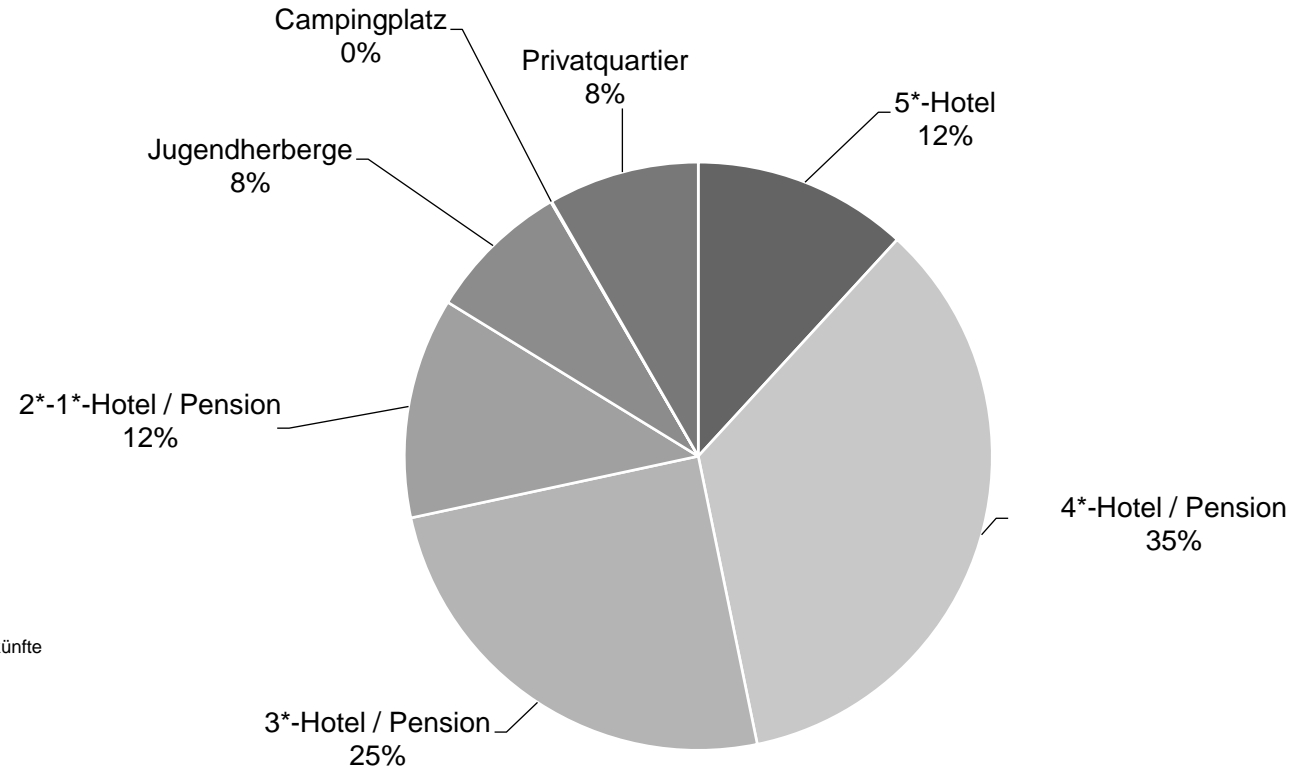
Quelle: MA 23 - Dezernat Statistik
Herausgeber: WienTourismus
Angela Zettel, Tel. +43-1-211 14-125; angela.zettel@wien.info

Diese und andere Statistiken finden Sie unter:
www.B2B.wien.info (Kapitel: Statistik & Marktforschung)



Nächtigungsanteile Jänner-Dezember 2022
 Alle Unterkünfte
 Übriges Afrika

Kategorie	Nächtigungen	Anteil in %
5*-Hotel	6.983	11,8
4*-Hotel / Pension	20.635	35,0
3*-Hotel / Pension	14.671	24,9
2*-1*-Hotel / Pension	7.165	12,1
Jugendherberge	4.643	7,9
Campingplatz	32	0,1
Privatquartier	4.906	8,3
alle Unterkünfte	59.035	100



Alle Unterkünfte: Hotels, Pensionen, Jugendherbergen, Campingplätze und sonstige Unterkünfte
 Besuche bei Freunden und Verwandten nicht erfasst.

Quelle: MA 23 (Dezernat Statistik)

Herausgeber: WienTourismus

Angela Zettel, Tel. +43-1-211 14-125; angela.zettel@wien.info

Diese und andere Statistiken finden Sie unter:

www.B2B.wien.info (Kapitel: Statistik & Marktforschung)