

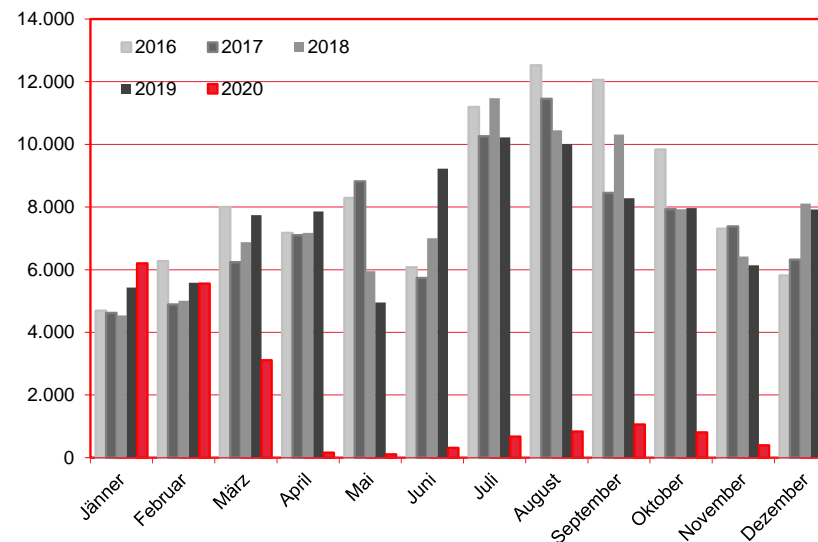
Nächtigungen im Jahresverlauf 2016 - 2020

Alle Unterkünfte

Übriges Afrika

WIEN

Monat	2016	2017	2018	2019	+/- in %	2020	+/- in %
Jänner	4.694	4.618	4.542	5.432	19,6%	6.206	14,2%
Februar	6.276	4.895	5.010	5.585	11,5%	5.556	-0,5%
März	8.001	6.237	6.877	7.745	12,6%	3.112	-59,8%
April	7.177	7.102	7.176	7.862	9,6%	156	-98,0%
Mai	8.291	8.816	5.948	4.953	-16,7%	102	-97,9%
Juni	6.078	5.733	7.002	9.222	31,7%	312	-96,6%
Juli	11.195	10.259	11.475	10.227	-10,9%	675	-93,4%
August	12.521	11.456	10.449	10.010	-4,2%	839	-91,6%
September	12.056	8.450	10.316	8.277	-19,8%	1.061	-87,2%
Oktober	9.833	7.934	7.934	7.970	0,5%	810	-89,8%
November	7.309	7.386	6.419	6.138	-4,4%	396	-93,5%
Dezember	5.816	6.322	8.114	7.923	-2,4%	176	-97,8%
Gesamtjahr	99.247	89.208	91.262	91.344	0,1%	19.401	-78,8%



Alle Unterkünfte: Hotels, Pensionen, Jugendherbergen, Campingplätze und sonstige Unterkünfte
Besuche bei Freunden und Verwandten nicht erfasst.

Quelle: MA 23 - Dezernat Statistik

Herausgeber: WienTourismus

Angela Zettel, Tel. +43-1-211 14-125; angela.zettel@wien.info

Diese und andere Statistiken finden Sie unter:

www.B2B.wien.info (Kapitel: Statistik & Marktforschung)

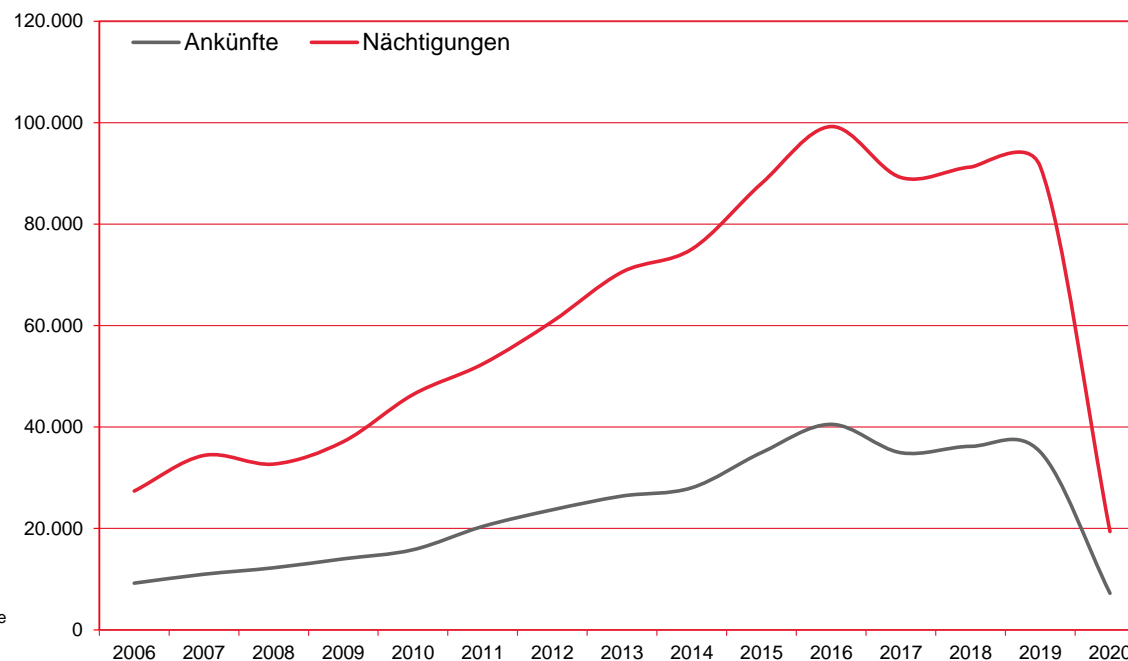
Ankünfte und Nächtigungen Jänner-Dezember 2006 - 2020

Alle Unterkünfte

Übriges Afrika

WIEN

Jahr	Ankünfte	+/- in %	Nächtigungen	+/- in %
2006	9.224	5,3%	27.377	2,0%
2007	10.977	19,0%	34.402	25,7%
2008	12.250	11,6%	32.701	-4,9%
2009	14.017	14,4%	37.122	13,5%
2010	15.807	12,8%	46.410	25,0%
2011	20.404	29,1%	52.432	13,0%
2012	23.687	16,1%	60.825	16,0%
2013	26.395	11,4%	70.565	16,0%
2014	28.033	6,2%	75.078	6,4%
2015	34.965	24,7%	88.026	17,2%
2016	40.532	15,9%	99.247	12,7%
2017	34.938	-13,8%	89.208	-10,1%
2018	36.197	3,6%	91.262	2,3%
2019	35.080	-3,1%	91.344	0,1%
2020	7.231	-79,4%	19.401	-78,8%



Alle Unterkünfte: Hotels, Pensionen, Jugendherbergen, Campingplätze und sonstige Unterkünfte
Besuche bei Freunden und Verwandten nicht erfasst.

Quelle: MA 23 - Dezernat Statistik
Herausgeber: WienTourismus
Angela Zettel, Tel. +43-1-211 14-125; angela.zettel@wien.info

Diese und andere Statistiken finden Sie unter:
www.B2B.wien.info (Kapitel: Statistik & Marktforschung)

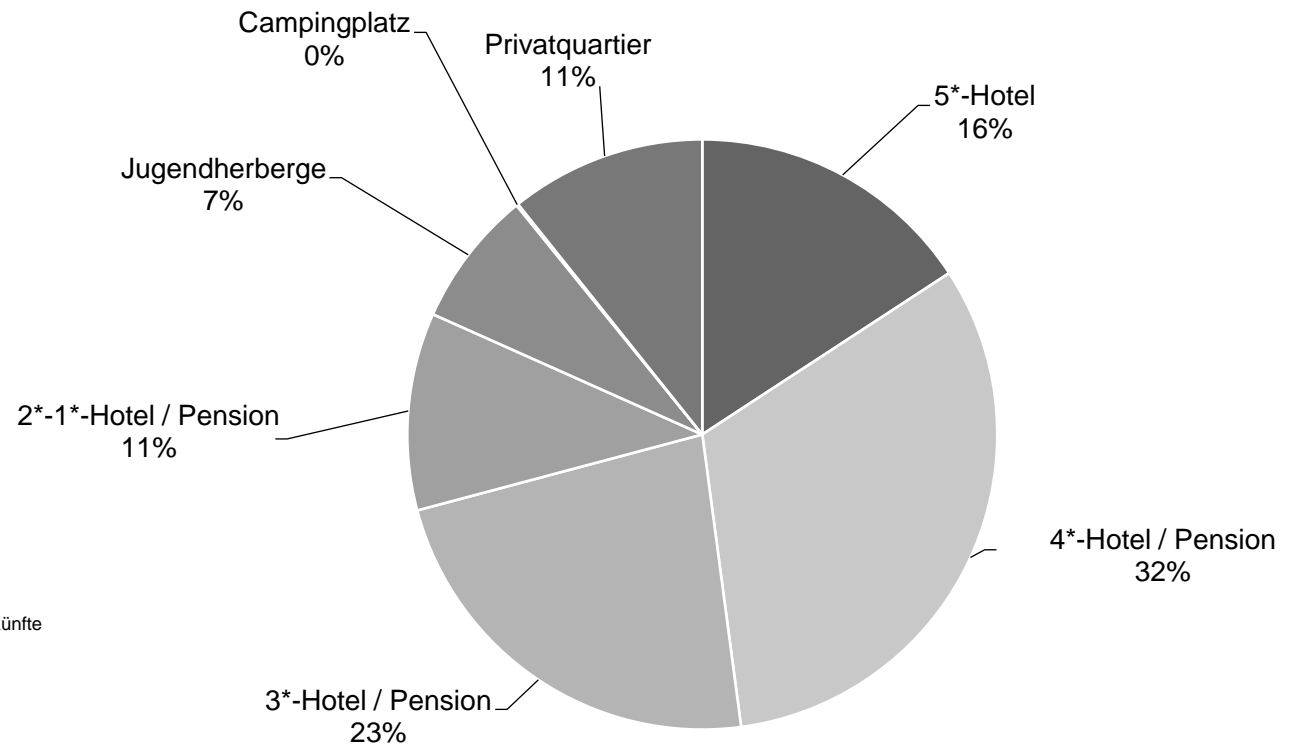
Nächtigungsanteile Jänner-Dezember 2020

Alle Unterkünfte

Übriges Afrika

WIEN

Kategorie	Nächtigungen	Anteil in %
5*-Hotel	3.063	15,8
4*-Hotel / Pension	6.229	32,1
3*-Hotel / Pension	4.455	23,0
2*-1*-Hotel / Pension	2.100	10,8
Jugendherberge	1.450	7,5
Campingplatz	20	0,1
Privatquartier	2.084	10,7
alle Unterkünfte	19.401	100



Alle Unterkünfte: Hotels, Pensionen, Jugendherbergen, Campingplätze und sonstige Unterkünfte
Besuche bei Freunden und Verwandten nicht erfasst.

Quelle: MA 23 (Dezernat Statistik)

Herausgeber: WienTourismus

Angela Zettel, Tel. +43-1-211 14-125; angela.zettel@wien.info

Diese und andere Statistiken finden Sie unter:
www.B2B.wien.info (Kapitel: Statistik & Marktforschung)